

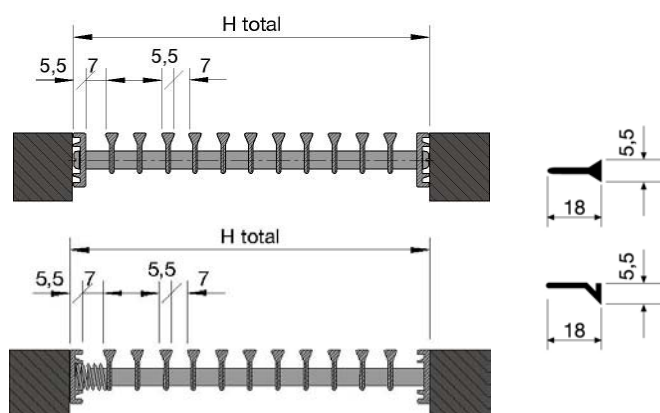

Trox Española, S.A.

Ctra. Castellón, 7  
50720 Zaragoza  
Teléfono 976 50 02 50  
Telefax 976 50 09 04  
www.trox.es  
e-mail trox@trox.es

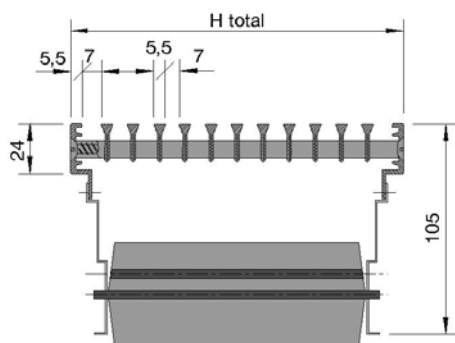
## Información de Producto Rejillas AEH

IP/1/1/SP/5

### Rejilla AEH



Ejecución fijación con tornillos y registro



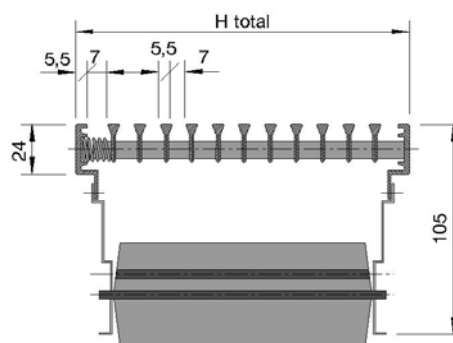
### Descripción

Rejilla para instalación empotrada en pared o en mueble de antepecho, para impulsión o retorno de aire, fabricada en perfil de aluminio extruido anodizado en su color natural en la ejecución estándar o bajo demanda pintada con pintura epoxy en color RAL a definir.

Provistas de un marco frontal de 5,5 mm de espesor y parrilla de lamas horizontales, se fabrican en dos ejecuciones: AEH-0, en la que el aire sale perpendicular al plano de la rejilla, y AEH-15, con una inclinación de lamas de 15°.

Bajo demanda se pueden suministrar con sujeción por muelle o con tornillos vistos (taladros avellanados).

Ejecución fijación con muelles y registro



### Sección efectiva de salida de aire $A_{ef}$ en m<sup>2</sup>

Dimensión B x H (mm)	Paso de aire	Secc. efectiva m <sup>2</sup>	Nr. Lamas
1008 x 68	997 x 57	0,028	4
1008 x 118	997 x 107	0,055	8
1008 x 158	997 x 147	0,075	11
1008 x 218	997 x 207	0,108	16
1008 x 318	997 x 307	0,169	24
1008 x 418	997x407	0,214	32

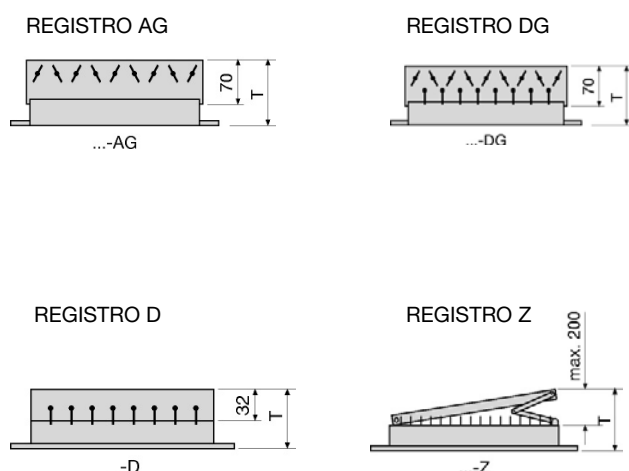
Trox Española, S.A.

Ctra. Castellón, 7  
50720 Zaragoza  
Teléfono 976 50 02 50  
Telefax 976 50 09 04  
www.trox.es  
e-mail trox@trox.es

## Información de Producto Rejillas AEH

IP/1/1/SP/5

### Accesorios



Las partes posteriores o accesorios se unen en fábrica a su rejilla correspondiente. Existen diferentes tipos de accesorios, son de chapa de acero y con superficie pintada en color negro (RAL 9005).

#### ... - AG

Regulación de caudal, lamas acopladas en oposición y accionables desde la parte frontal.

#### ... - DG

Regulación de caudal como en... -AG con lamas deflectoras verticales, regulables individualmente.

#### ... - D

Rectificador con lamas deflectoras verticales regulables individualmente.

#### ... - Z

Regulación de caudal con chapa deflector regulable desde la parte frontal y lamas de deflexión dispuestas verticalmente.

### Datos acústicos para impulsión y retorno en nuestro catálogo de rejillas y rejillas continuas 1/1/SP/5

### Código de pedido

	AEH-O-AG-F-LH	/	996x68	/	0	/	0	/	P1	/	RAL9010	
Serie												Indicar el color
Regulación												
<b>Ejecución</b>												
Con tornillos	F											0 Superficie estándar E6-C-0
Con muelles	MB											P0 Pintado en RAL 9010 GE50
												P1 Pintado según RAL...
												S1 Pintado según RAL...
												S2 Anodizado según la norma
												Euras E4-C-31 a C-35
<b>Lado abatible</b>												0 Sin variantes
Sin lado abatible	Ø											
Lado abatible derecho	RH											
Lado abatible izquierdo	LH											
Ambos lados	BH											

### Ejemplo de pedido de rejilla

Fabricante: Trox

Tipo: AEH-15-A-F-LH/795x368/0/0/S1/RAL9010