


ARIS

 **Tarimatec**



ARIS

Nuestros paneles decorativos disponen de diferentes medidas y acabados, ideales para cambiar el aspecto de tu cocina, salón o baño. Su composición WPC los hacen totalmente hidrófugos e ignífugos lo que confiere al producto unas inmejorables cualidades técnicas, mayores que los paneles MDF.

Facilidad, rapidez de instalación y sencillez de mantenimiento y limpieza son factores que definen a los Vertical ARIS, haciendo que las reformas y proyectos sean más baratos que los realizados con otro tipo de material y ofreciendo la máxima garantía de aislamiento y resistencia.

Our decorative panels have different sizes and finishes, ideal for changing the look of your kitchen, living room or bathroom. Its composition WPC make them totally waterproof and fire-resistant which gives the product unbeatable technical qualities, greater than MDF panels.

Easy assembly, speed of installation and simplicity of maintenance and cleaning are factors that define to the Vertical ARIS, making the reforms and projects are cheaper than those carried out with other types of material and offering the maximum guarantee of insulation and resistance.






Luna Trama
2564




Luna Natur
2564




Polar Trama
2547




Polar Natur
2547




Silver Trama
2552




Silver Natur
2552




Roble Trama
2564




Roble Natur
2564




Ipe Trama
2548




Ipe Natur
2548




Nogal Trama
2521



Nogal Natur
2521



Wengué Trama
2204



Wengué Natur
2204



Acabado/Finish Trama

Acabado/Finish Natur

Nuestra gama se presenta en siete colores Wengué, Ipe, Roble, Luna, Polar, Nogal y Silver. Además, disponemos de dos acabados Natur (cepillado para exterior) y Trama (embossing para interior) todos en medida 2500 mm, además fabricamos el resto de la gama de colores y medidas especiales bajo pedido. El acabado Natur ofrece resistencia a la intemperie y acabado natural y el acabado Trama ofrece belleza y practicidad en ambientes de interior.

Our range is presented in seven colours, Wenge Ipe, Oak, Moon, Polar, Walnut and Silver Also, we have two Natur finishes (brushed for exterior) and Trama (embossing for interior) all in measure 2500 mm, we also manufacture the rest of the range of colours and special sizes on request. The Natur finish offers resistance to weathering and natural finish and the Trama finish offers beauty and practicality in indoor environments.



Vertical ARIS es el complemento ideal para cualquier espacio y estancia. Pueden ser utilizados para cambiar completamente el aspecto de la cocina, el salón, baños y terrazas contribuyendo a dar un aire de actual y sofisticado.

Cambia el estilo de tu hogar, local comercial, restaurante u hotel de una manera rápida, sencilla y sin obras, pudiendo elegir entre multitud de diseños, tipo de maderas y colores. Tonos claros, suaves, medios y oscuros.

Vertical ARIS is the ideal complement to any space and room. They can be used to change completely the look of the kitchen, the living room, bathrooms and terraces contributing to give an air of current and sophisticated.

Change the style of your home, business premises, restaurant or hotel in a fast, simple and works, being able to choose between a multitude of designs, type of woods and colours. Light, soft, medium and dark.







Instalación

Vertical ARIS se instala de una manera rápida, sencilla y sin la necesidad de realizar obras. Puede montarse de manera vertical como horizontal y únicamente hay que seguir unos consejos para que el acabado sea perfecto. Junto con los paneles suministramos los rastreles y remates necesarios.



Deben colocarse rastreles a lo largo de la pared de manera discontinua, para facilitar así la aireación. Separación de 50 cm.

Joist should be placed along the wall in a discontinuous manner, to facilitate thus the aeration. Separation of 50 cm.

Installation

Vertical ARIS is installed quickly, easily and don't need to carry out works. It can be assembled in a vertical or horizontal directions and only need to follow a few tips for a perfect finish. Together with the panels we supply the necessary strips and end pieces.



Asegurarse que la superficie sea firme y lisa y sujetar los rastreles al paramento vertical.

Ensure that the surface is firm and smooth and attach the strips to the vertical wall.



La colocación de rastreles permite el aislamiento térmico y acústico.

The placement of joists allows the thermal and acoustic insulation.



A continuación, se coloca la primera lama, empezando siempre por la esquina.

The first planks is then placed, always starting from the corner.



Manteniendo distancias mínimas con el suelo, el lateral y el techo.

Maintaining minimum distances from the floor, the side and the roof.



Para rematar la instalación, disponemos de una cantoneras que permiten finalizar el montaje en las paredes.

To complete the installation, we have an corner pieces that allows to finish the assembly on the walls.



Plásticos Viters
EXTRUSIÓN DE TUBOS Y PERFILES

C/ Oller, 30 Parque Empresarial · 46980 Paterna, Valencia. España
Tel. +34 96 134 02 17 · Fax. +34 96 134 05 67
comercial@viters.com · www.tarimatec.com

