





# SISTEMA DRYPOOL

para impermeabilización y revestimiento  
de piscinas



**grupopuma**  
Garantía para la construcción

# SISTEMA DRYPOOL

## La mejor solución para su piscina

Completo sistema para la impermeabilización y revestimiento de piscinas, compuesto por un mortero estanco, un adhesivo cementoso especialmente formulado para su aplicación en piscinas y un mortero de rejuntado. Con este sistema aseguraremos un acabado estanco y duradero para nuestra piscina.



SISTEMA DRYPOOL

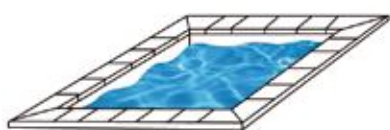
## ¿Qué nos aporta el sistema?

Impermeabilización segura para:

- **Evitar fugas de agua** que nos obligan a rellenar continuamente la piscina y finalmente a levantar el revestimiento y volver a impermeabilizar.
- **Correcto mantenimiento de la piscina** gracias a una buena impermeabilización y al uso de materiales aptos para un contacto continuo con el agua y los agentes químicos utilizados para su mantenimiento.
- **Acabados duraderos** con tratamiento antimoho y adhesivos de altas prestaciones.
- **Materiales compatibles.** Al tratarse de un sistema, todos los materiales son compatibles entre sí y mantienen una coherencia en sus propiedades de adherencia y deformabilidad.

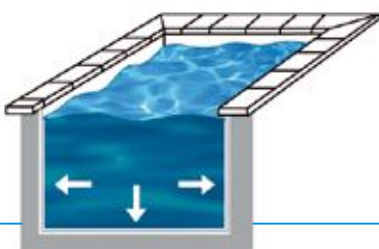
## Aspectos a tener en cuenta

La colocación de piezas cerámicas en piscinas debe asegurar la resistencia a la presión permanente del agua. La estanqueidad del vaso de la piscina debe asegurarse antes de proceder al encolado de las piezas.

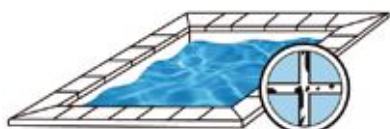


**1** El grado de absorción de la pieza a colocar es un factor fundamental a la hora de elegir el adhesivo.

**2** Las piezas que vamos a colocar van a estar en permanente contacto con el agua y con los agentes químicos que se utilizan para su mantenimiento.



**3** Las piezas cerámicas van a soportar grandes presiones producidas por el agua de la piscina, así como presiones negativas cuando vaciamos la piscina para su mantenimiento.



**4** En algunas zonas, el contacto con la humedad y con el aire, favorecerán el desarrollo de hongos y bacterias sobre las juntas, que debemos evitar en la medida de lo posible, utilizando un material de rejuntado adecuado.

# Los componentes

## IMPERMEABILIZACIÓN Y REVESTIMIENTO



Para una aplicación básica:

### MORCEMDRY R (monocomponente)

- Mortero para la ejecución de revestimientos estancos.
- Con un espesor de 5 mm asegura la estanqueidad del vaso de la piscina.
- Disponible en dos colores (blanco y gris) es perfectamente apto para recibir un revestimiento cerámico con Pegoland Especial C1 TE.



### PEGOLAND ESPECIAL C1 TE

- Adhesivo cementoso de altas prestaciones.
- Apto para la colocación de piezas cerámicas de absorción superior al 3% y mosaico vítreo, especialmente en piscinas.



### MORCEMDRY F (bicomponente)

- Mortero estanco bicomponente para impermeabilización de elementos constructivos. Ideal para piscinas. Con un espesor de 3 mm asegura la estanqueidad del vaso de la piscina.
- Su deformabilidad lo hace ideal para reparaciones y para impermeabilización de elementos susceptibles de sufrir pequeños movimientos.
- Armado con malla sirve para el "puenteo" de pequeñas fisuras.



### PEGOLAND FLEX C2 TE S1

- Adhesivo cementoso de altas prestaciones, dotado de flexibilidad y deformabilidad y con muy alta adherencia.
- Apto para la colocación de piezas de cualquier absorción. Ideal para revestimiento de piscinas impermeabilizadas con MORCEMDRY F.

## REJUNTADO

Elegiremos el mortero adecuado en función de las exigencias de la aplicación.

### MORCEMCOLOR EXPOXI RG

- Mortero epoxi bicomponente para juntas. Para el sellado de azulejos, baldosas, placas, ladrillos, etc., que deben soportar cargas químicas o mecánicas de alta presión (piscinas, industrias químicas y alimentarias, laboratorios, hospitales, mataderos, cocinas, etc.).

### MORCEMCOLOR PLUS CG2 Ar W

- Mortero aditivado y coloreado de ligantes mixtos dotado de gran finura y plasticidad. Para el sellado de juntas de 2 a 15 mm. en todo tipo de revestimientos cerámicos. Especial para el rejuntado de piezas de baja porosidad (gres porcelánico) y piscinas.

## SISTEMA DRYPOOL Modo de empleo



**1** Amasar con consistencia de lechada y aplicar una primera capa espesa de MORCEMDRY. Dejar secar de 2 a 4 horas aprox. Aplicar una segunda capa en sentido perpendicular a la primera



**2** Una vez fraguado el MORCEMDRY, aplicar PEGOLAND FLEX o PEGOLAND ESPECIAL (según el grado de absorción de la pieza cerámica) peinándolo con una llana dentada



**3** Colocar el revestimiento cerámico, presionando bien para aplastar los surcos



**4** Transcurridas 48 horas, proceder al rejuntado utilizando MORCEMCOLOR PLUS o MORCEMCOLOR EXPOXI (en función de las exigencias de aplicación).



Teléfono de atención al cliente

**901 11 69 12**

[www.grupopuma.com](http://www.grupopuma.com)

[grupopuma@grupopuma.com](mailto:grupopuma@grupopuma.com)

International service

Tel. +34 957 76 40 40

Fax +34 957 43 30 14

e-mail: [gpx@grupopuma.com](mailto:gpx@grupopuma.com)

Colaboramos con



Arquitectos  
Sin Fronteras

#### **CEMKOSA**

Avda. Agrupación Córdoba, 17  
14014 CORDOBA  
Tel. 957 26 62 01 Fax 957 26 48 07

#### **CEMENTOS PUMA MURCIA**

Pol. Ind. Base 2000, Avda. nº 3 manzana 13  
Apartado 448. 30584 LORQUI, MURCIA  
Tel. 968 67 63 70 Fax 968 67 63 51

#### **CEMSA**

Ctra. Viator km. 1,5 04120 LA CAÑADA (ALMERÍA)  
Tel. 950 29 09 12 Fax 950 29 09 13

#### **CEMSA ALBACETE**

Pol. Ind. "B" Garysol, C/ Chopo - parcela 26  
02110 LA GINETA (ALBACETE)  
Tel. 967 27 54 58 Fax 967 27 54 58

#### **CEMSA ALICANTE**

Pol. Ind. Tres Hermanas, C/ Canteros - parcelas 3 y 5  
03680 ASPE (ALICANTE)  
Tel. 965 49 56 31 Fax 965 49 56 30

#### **CEPISA**

Pol. Ind. La Palmera, C/ La Palma, 20  
41700 DOS HERMANAS (SEVILLA)  
Tel. 954 69 13 51 Fax 954 69 29 02

#### **MORTELAN**

Pol. Ind. de Riaño, parcela 43  
33920 RIAÑO-LANGREO (ASTURIAS)  
Tel. 98 567 37 11 Fax 98 568 39 13

#### **PEGACOL**

Fornos de Cima - Calhandriz 2615  
641 ALVERCA (LISBOA)  
Tel. +35 121 958 73 60 Fax +35 121 958 73 69

Lote 2a - Lot. Ind. Mun. Fontiscos  
Ap. 79. 4784-909 SANTO TIRSO (PORTO)  
Tel. +35 125 283 37 50 Fax +35 125 285 00 80

#### **PROGESA**

Pol. Ind. Trévez, C/ Conrado del Campo, 2  
29590 CAMPANILLAS (MÁLAGA)  
Tel. 952 35 47 00 Fax 952 34 43 91

Pol. Ind. Zabal, C/ Veler, s/r  
11300 LA LÍNEA DE LA CONCEPCIÓN (CÁDIZ)  
Tel. 956 64 51 58 Fax 956 64 51 62



#### **PUMA BALEARES**

Pol. Ind. Son Llaüt, Vía Central, parcela 65  
07320 SANTA MARIA DEL CAMÍ (MALLORCA)  
Tel. 971 62 06 32 Fax 971 14 11 59

#### **PUMA CATALUNYA**

Pol. Ind. Domenys II, C/ Enologia, 15  
08720 VILAFRANCA DEL PENEDES (BARCELONA)  
Tel. 93 890 41 88 Fax 93 817 16 61

#### **PUMA GRANADA**

Pol. Ind. El Juncaril, C/ Monachil, parcelas 74-75  
18120 PELIGROS (GRANADA)  
Tel. 958 46 77 68 Fax 958 08 72 10

#### **PUMA LEVANTE**

Pol. Ind. La Pahilla, C/ Peñas Albas, parcela 49  
46370 CHIVA (VALENCIA)  
Tel. 96 252 41 31 Fax 96 252 41 01

#### **PUMACEM**

Pol. Ind. El Guijar, Avda. El Guijar, 37  
28500 ARGANDA DEL REY (MADRID)  
Tel. 91 870 47 81 Fax 91 871 15 27

#### **PUMACOL**

Pol. Ind. La Mora, C/ Las Acacias, parcelas 13-4  
47193 LA CISTERNIGA (VALLADOLID)  
Tel. 983 40 22 79 Fax 983 40 32 00

#### **PUMAGAL**

Ctra. Caldas-Villagarcía, km 2,2  
36650 CALDAS DE REIS (PONTEVEDRA)  
Tel. 986 53 03 67 Fax 986 53 01 27

#### **PUMARSA**

Pol. Ind. Los Leones, C/ Principal, parcela K-2  
50298 PINSEQUE (ZARAGOZA)  
Tel. 976 65 68 30 Fax 976 65 68 31

#### **PUMASA**

Pol. Ind. Arinaga, C/ Las Mimosas, 128  
35119 AGÜIMES (GRAN CANARIA)  
Tel. 928 18 81 49 Fax 928 18 82 14

Pol. Ind. San Isidro, C/ Juan de la Cierva, 8  
38109 EL ROSARIO (TENERIFE)  
Tel. 922 62 47 51 Fax 922 62 49 80