




# Gyprex Aseptas – Techo higiénico registrable / Tecto higiênico desmontável –

La innovación al servicio de la salud  
A inovação ao serviço da saúde



## 1. ¿Qué es Gyprex Aseptax?

**Gyprex Aseptax** es una solución de techo registrable, formado por una placa de yeso laminado y una lámina de vinilo con tratamiento para combatir bacterias y hongos.

**Gyprex Aseptax** es lavable, de larga duración, luminoso, rápido de instalar y con una excelente relación calidad precio.

## 1. O que é Gyprex Aseptax?

**Gyprex Aseptax** é uma solução de tecto visitável, formado por uma placa de gesso laminado e uma lâmina de vinil que incorpora um biocida em massa, para combater bactérias e fungos.

**Gyprex Aseptax** e lavável, de longa duração, luminoso, rápido de instalar e com uma excelente relação qualidade/preço.



## 2. ¿Qué nos permite decir que funciona y cómo lo certificamos?

**Gyprex Aseptia** ha demostrado tener acción bactericida y/o fungicida.

Esta eficacia viene probada por los resultados realizados en el ensayo del laboratorio acreditado ENAC especializado en control microbiológico y en base a la Norma UNE-EN 13.697.

Las conclusiones obtenidas de este estudio son:

- **Gyprex Aseptia frente a bacterias:**

- **Bacterias Gram** - presenta una actividad elevada ya que reduce en más de 200 veces la cantidad de bacterias.

- **Gyprex Aseptia frente a hongos:**

- Expuesto a *Candida albicans* y a *Aspergillus niger* se logran reducciones superiores a 100 veces la cantidad inicial de estos hongos.

## 2. O que nos permite dizer que funciona e como o certificamos?

**Gyprex Aseptia** demonstrou possuir uma acção bactericida e fúngic.

Esta eficácia é comprovada pelos resultados realizados no ensaio realizado no laboratório acreditado ENAC, especializado em controlo microbiológico e com base na Norma UNE-EN 13.697.

As conclusões obtidas deste estudo são:

- **Gyprex Aseptia face a bactérias:**

- **Bactérias Gram** - apresenta uma elevada actividade pois reduz em mais que 200 vezes a quantidade de bactérias.

- **Gyprex Aseptia face a fungos:**

- Exposto a *Candida albicans* e a *Aspergillus niger* obteve reduções superiores a 100 vezes a quantidade inicial de fungos.



### 3. Dónde emplear Gyprex Aseptá 3. Onde utilizar Gyprex Aseptá

Las áreas de aplicación de **Gyprex Aseptá**, son aquellas en las que unas buenas condiciones higiénicas son una exigencia o un requisito.



cafeterías  
cafetarias



pasillos, hall  
corredores, hall



centros sanitarios  
centros de saúde



aseos, vestuarios  
lavabos, vestiários



restaurantes  
restaurantes

#### Zonas de uso hospitalario:

(menos aquellas zonas en las que existiese alguna exigencia más restrictiva). Por ejemplo: pasillos, hall, zonas de espera, zonas de consulta, almacenes de medicamentos, vestuarios, aseos, habitaciones de enfermos, cafeterías y restaurantes, etc.

#### Residencias geriátricas, Centros de asistencia general:

Áreas de atención primaria, centros de salud, consultas especializadas, etc.

#### Manipulación de alimentos:

Cocinas, catering, envasado, etc. distribución alimentaria.

#### Otras actividades:

Laboratorios, industria química y farmacéutica, etc.

As áreas onde se obtêm melhores resultados após a instalação de **Gyprex Aseptá**, serão aquelas onde as boas condições de higiene sejam uma exigência ou requisito.

Em geral e sem excluir outras zonas, são: todas as zonas de **uso hospitalar** excepto naquelas onde exista alguma exigência mais restrictiva (exemplos de afinidade: corredores, hall, zonas de espera, zonas de consulta, armazéns de medicamentos, vestiários, casas de banho, enfermarias, cafetarias e restaurantes, etc.), residências geriátricas, **centros sanitários** em geral (áreas de atenção primária, centros de saúde, consultas especializadas, etc.), manipulação de alimentos (cozinhas, catering, embalagem, etc.) distribuição alimentar, laboratórios, indústria química e farmacêutica, infantários, etc.

### 4. ¿Cuánto tiempo dura la acción de Gyprex Aseptá?

El tratamiento con el biocida químico no es superficial, forma parte integral del revestimiento por lo que su efecto es **permanente**.

\* Solicite nuestra Carta de Garantía.


### 4. Quanto tempo dura a acção de Gyprex Aseptá?

O tratamento com o biocida químico não é de superfície, forma parte integral do revestimento pelo que o seu efeito é **permanente**.

\* Solicite nossa Carta de Garantia.

## 5. Datos técnicos / Dados técnicos

Marcado CE bajo norma UNE-EN 14190		Marcação CE sob a norma UNE-EN 14190	
Reacción al Fuego: B-s1, d0		Reacção ao fogo: B-s1, d0	
Espesor: 9.5 mm		Espessura: 9,5 mm	
Placas de 595x595 mm (600x600) y 1.195 x 595 mm (1.200 x 600)		Placas de 595x595 mm (600x600) y 1.195 x 595 mm (1.200 x 600)	
Acabado borde A		Acabamento bordo A	
Montaje perfilería de ala 24 mm		Para ser suportado com perfilaria T-24	
Pesos	Peso kg/ud.: 595x595x9.5 mm: 3.00 1.195x595x9.5 mm: 6.00	Pesos	Peso kg/unid.: 595x595x9.5 mm: 3.00 1.195x595x9.5 mm: 6.00
Altura mínima recomendada del plenum 100 mm		Altura mínima recomendada do plenum 100 mm	
Color: Blanco		Cor: Branco	
No se debe repintar. Sólo lavar		Não se deve repintar. Apenas lavar	
Reflexión de la luz: (aprox.) 70% - 75%		Reflexão da luz: (aprox.) 70% - 75%	



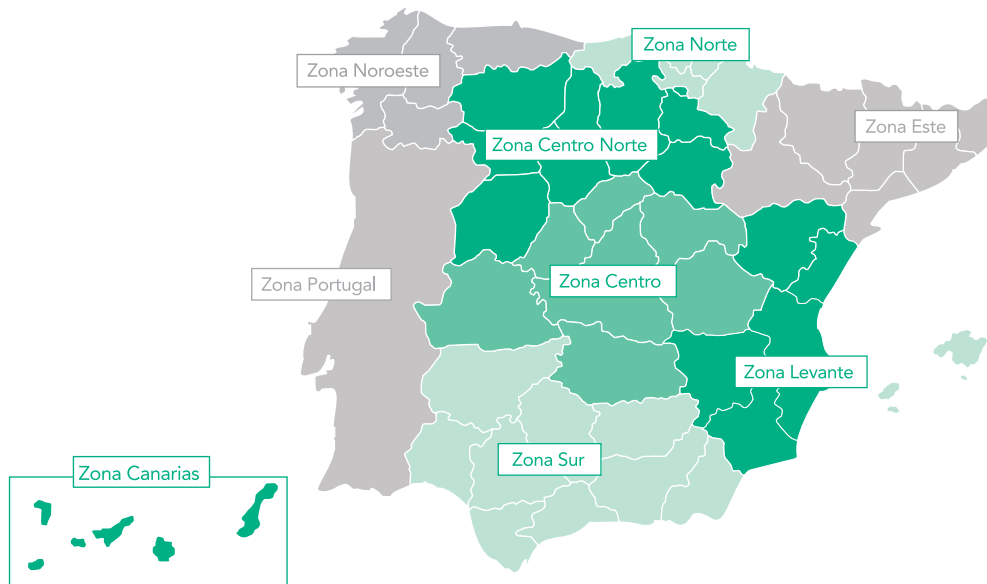
“techo registrable ideal para zonas donde higiene y salubridad son una exigencia”/

“tecto visitável ideal para zonas onde higiene e salubridade são uma exigência”



**Calidad es garantía:**  
solamente con el uso integral del Sistema Placo conseguimos los mejores acabados y prestaciones conforme la legislación vigente.

**Qualidade é garantia:**  
apenas com o uso integral do Sistema Placo conseguimos os melhores acabamentos e prestações conforme a legislação em vigor.



**Direção Portugal:**  
Edifício Weber  
Quinta dos Cónegos  
2580-465 Carregado  
Tel: +351 26 327 96 20  
a 26 327 96 28  
Fax: +351 26 327 96 29

**Dirección Regional Centro:**  
Pl. Tres Olivos 26, bajo  
28034 Madrid  
Tel. 917 364 630  
Fax 917 364 646

**Dirección Regional Sur:**  
Políg. Ind. "La Negrilla"  
Linotipia, nº 22  
41017 Sevilla  
Tel. 954 99 824  
Fax 954 999 407

**Dirección Regional Canarias:**  
Puerto Rico  
Edificio Mundi Rep  
38009 Sta. Cruz Tenerife  
Tel. 922 217 388  
Fax 922 246 226

**Dirección Regional Noroeste:**  
C/ Emilia Pardo Bazán  
nº 26 Enplta.  
15005 A Coruña  
Tel. 981 121 069  
Fax 981 121 096

**Dirección Regional Norte:**  
Pol. Ind. Larrondo  
Edificio 1, Nave 18  
48180 Loiu - Bizkaia  
Tel. 944 535 920  
Fax 944 536 251

**Dirección Regional Centro Norte:**  
Ctra. de Viguera, s/n  
26121 Viguera (La Rioja)  
Tel. 941 490 102  
Fax 941 490 123

**Dirección Regional Este:**  
Progres, 61  
08940 Cornellà de Llobregat (Barcelona)  
Tel. 934 740 181  
Fax 933 773 122

**Dirección Regional Levante:**  
Pol. Ind. de la Pascualeta  
C/ Acequia de Faitanar, s/n  
46200 Paiporta - Valencia  
Tel. 963 979 362  
Fax 963 979 383

Saint-Gobain Placo Ibérica  
Oficinas Centrales:  
Paseo de la Castellana 77  
28046 Madrid  
[www.placo.es](http://www.placo.es)  
[www.placo.pt](http://www.placo.pt)

Para todas sus consultas:

**902 253 550**  
**902 296 226**

Para todas as suas consultas:

**(+34) 902 253 550**  
**(+34) 902 296 226**