

NEOLITH

touch.feel.live



SKIN

What is Neolith?  
¿Qué es Neolith?

Neolith, a Carbon Neutral Company  
Neolith, una compañía Carbon Neutral

Environmental Fact Sheet  
Hoja de Datos Ambientales

Certifications and Awards  
Certificados y Premios

Formats, applications and thicknesses  
Formatos, aplicaciones y espesores

Finishes  
Acabados

Residential Interiors  
Interiores Residenciales P. 26

Restaurant & Bar Interiors  
Restaurantes y Bares P. 46

Hotel Interiors  
Hoteles Interiores P. 56

Retail Spaces  
Espacios Comerciales P. 66

Office Interiors  
Interiores Oficinas P. 78

Swimming Pools  
Piscinas P. 86

Furniture  
Mobiliario P. 94

Models only available for projects  
Modelos solo disponibles para proyectos

Bookmatch & Endmatch

Design variants in 6 mm  
Variantes de diseño en 6 mm

General Summary  
Resumen General

ABOUT NEOLITH

P. 05

PROJECTS

NEOLITH GALLERY

P. 110





NEOLITH  
touch.feel.live

Everything we do, say and think at Neolith is centered on the end user. We specialize in finding the essential balance that should always exist between functionality and design, to create unique spaces that help us live better. Because

**the best thing about creating something, is living it.**

En Neolith, todo lo que hacemos, decimos o pensamos está centrado en el consumidor. Estamos especializados en alcanzar el equilibrio imprescindible que siempre debe existir entre funcionalidad y diseño, para crear espacios únicos que nos ayuden a vivir mejor. Porque

**lo mejor de crear algo, es vivirlo.**

# What is Neolith?

Neolith is a revolutionary and innovative architectural surface with superior technical characteristics made of natural raw materials. It is synonymous to quality, versatility, durability and sustainability as well as class, elegance, style and subtleness.

As a result of innovation efforts to meet its main objectives intrinsically tied to sustainability, Neolith strives to promote new trends in interior design and architecture to satisfy the most demanding needs of both professionals and end consumers.

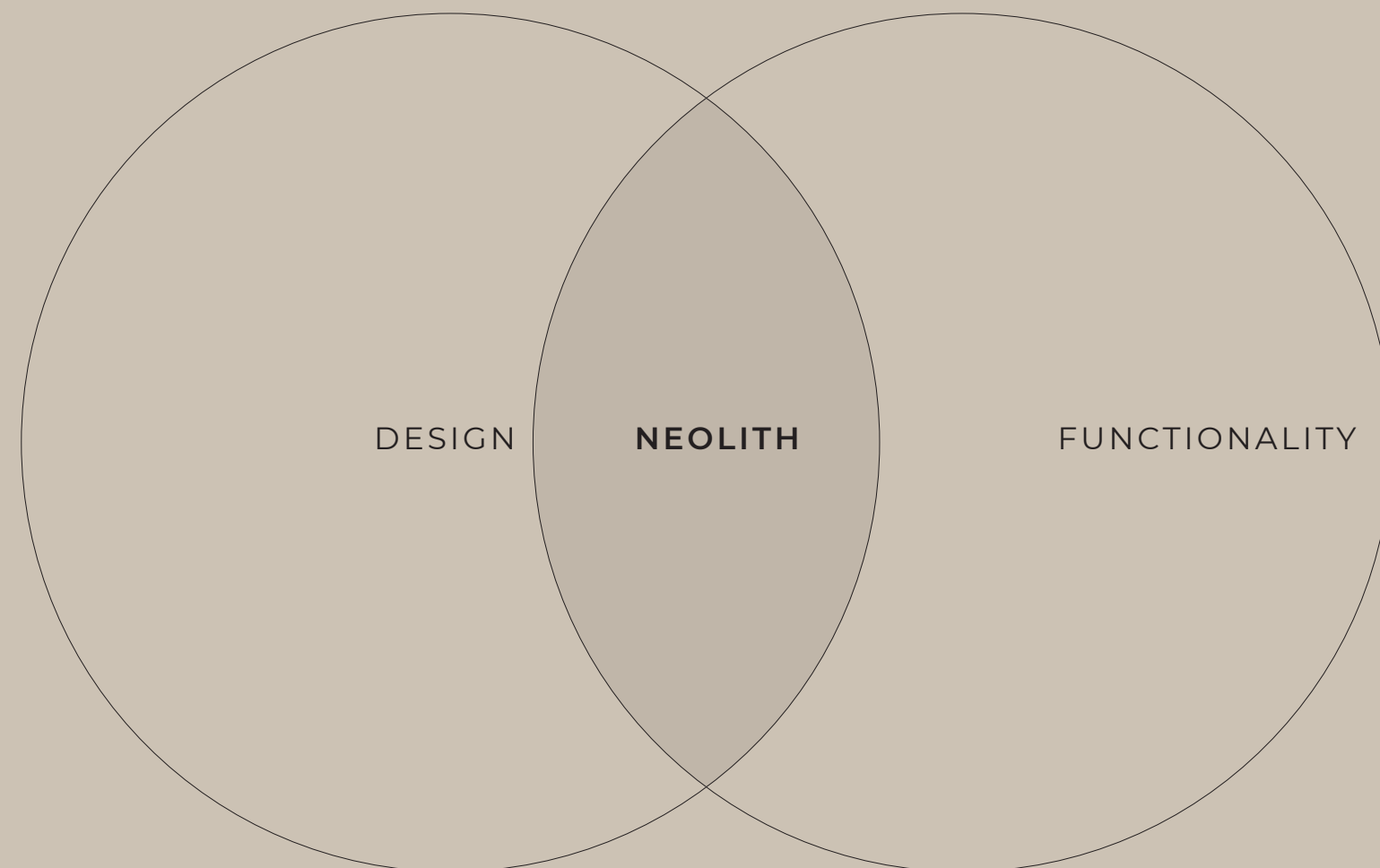
Neolith inspires unique, functional and sustainable solutions for indoor and outdoor spaces and creates extraordinary experiences through the most cutting-edge surfaces. It is the brand of choice for architects, designers and homeowners and the preferred partner for installers.

# ¿Qué es Neolith?

Neolith es una superficie arquitectónica revolucionaria e innovadora con características técnicas superiores, fabricada con materias primas naturales. Es sinónimo de calidad, versatilidad, durabilidad y sostenibilidad así como de clase, elegancia, estilo y sutileza.

Como resultado de un esfuerzo de innovación para cumplir sus principales objetivos, intrínsecamente ligados a la sostenibilidad, Neolith tiene como objetivo impulsar las nuevas tendencias del interiorismo y la arquitectura para satisfacer las necesidades más exigentes, tanto de los profesionales como del consumidor final.

Neolith inspira soluciones únicas, funcionales y sostenibles para espacios de interior y exterior y genera experiencias extraordinarias a través de las superficies más innovadoras. Es la marca elegida por arquitectos, diseñadores y propietarios y el socio preferido de los instaladores.



# Neolith, a Carbon Neutral Company

THE LEADING SURFACES BRAND IS ONE OF THE MOST SUSTAINABLE MATERIALS ON THE MARKET.

Neolith's main goal is carbon neutrality, which the company reached in 2019 for its main carbon footprint scopes, positioning itself as one of the greenest architectural surface solutions.

Neolith's sustainability agenda remains a priority and the company is constantly demonstrating an unwavering commitment to the decarbonization of its products and to a circular economy. To achieve the Carbon Neutral certification, Neolith followed the internationally recognized GHG Protocol and has a firm sustainability strategy in place to offset the carbon emissions generated.

On the other hand, Neolith is committed to achieving maximum efficiency in the use of resources and new technologies. The main resources required for the Group's activities are raw materials and energy.

That's why Neolith is 100% recyclable and some of its models are produced with up to 98% recycled materials. Moreover, the company has an excellent waste management system in place, which recycles and reuses more than 96% of the industrial waste generated. 100% of the electricity used in the production process comes from renewable sources and all the industrial water consumed is recycled.

## Product life Cycle

CARBON NEUTRALITY FROM START TO FINISH

Neolith surfaces are designed and manufactured from a circular economy perspective to maximize protection and well-being for people and the planet. Neolith is leading the sustainability path to inspire and enable all stakeholders throughout its value chain. The company creates stunning surfaces designed for the best performance and product circularity.

The continuous improvement criteria have enabled relevant awards and certifications, making Neolith a unique category. It ensures the highest commitment to environmental matters and circularity from cradle to cradle.

# Neolith, una compañía Carbon Neutral

LA MARCA LÍDER DE SUPERFICIES ES UNO DE LOS MATERIALES MÁS SOSTENIBLES DEL MERCADO.

Alcanzar la Neutralidad en Carbono es la carta de presentación de Neolith, objetivo que la compañía consiguió en 2019 para los principales alcances de su huella de carbono, situándose como una de las soluciones de superficies arquitectónicas más verdes.

La agenda de sostenibilidad de Neolith es una prioridad y la firma está demostrando constantemente su firme compromiso con la descarbonización de sus productos y también para conseguir una economía circular. Para alcanzar el reconocimiento de Neutralidad en Carbono, Neolith ha seguido el Protocolo GHG, reconocido internacionalmente, y cuenta con una sólida estrategia de sostenibilidad para compensar las emisiones de carbono generadas.

Por otro lado, Neolith tiene el compromiso de conseguir la máxima eficiencia en el uso de recursos y nuevas tecnologías. Los principales para desarrollar la actividad del Grupo son las materias primas y la energía.

Por eso Neolith es 100% reciclable, algunos de sus modelos están fabricados con hasta un 98% de materiales reciclados y la compañía cuenta con un excelente programa de gestión de residuos, reciclando o reutilizando más del 96% de los residuos industriales que se generan. El 100% de la electricidad utilizada en el proceso productivo procede de fuentes renovables y toda el agua industrial consumida es reciclada.

## Ciclo de vida del producto

NEUTRALIDAD EN CARBONO DE PRINCIPIO A FIN

Las superficies Neolith se diseñan y fabrican desde una perspectiva de economía circular para maximizar la protección y el bienestar de las personas y el planeta. Neolith lidera el camino de la sostenibilidad para inspirar y capacitar a todas las partes interesadas a lo largo de su cadena de valor. La empresa crea superficies asombrosas diseñadas para obtener el mejor rendimiento y circularidad del producto.

Los criterios de mejora continua han permitido obtener premios y certificaciones relevantes, lo que convierte a Neolith en una categoría única. Garantiza el máximo compromiso con las cuestiones medioambientales y la circularidad de la cuna a la cuna.



# Environmental fact Sheet

## ENVIRONMENTAL CARE

Neolith takes a holistic approach to environmental impacts throughout the product life cycle by ensuring responsible management at every stage of the production process. Priority is given to minimizing waste, reducing pollution, preserving natural resources and promoting energy efficiency.

### ZERO WASTE

Neolith recovers and recycles more than 96% of the industrial waste generated.

### CARBON NEUTRALITY

Since 2019, Neolith has achieved carbon neutrality for its main Scopes and has ongoing CO<sub>2</sub> capture R&D&I projects to achieve Net Zero.

### RENEWABLE ENERGIES

100% of the electricity used in the production process comes from self-consumption and sources with a guarantee of origin.

### REUSE OF INDUSTRIAL WATER

The water used in the production process is recycled.

**96%**

of the industrial waste generated is either recycled or reused.

de los residuos industriales son reciclados o reutilizados.

UP TO / HASTA UN

**98%**

of the content of each slab comes from recycled materials.

del peso de la tabla se obtiene de materiales reciclados.

# Hoja de datos ambientales

## CUIDADO DEL MEDIO AMBIENTE

Neolith aborda de manera integral los impactos ambientales a lo largo del ciclo de vida del producto, garantizando una gestión responsable en cada fase del proceso de producción. Se prioriza minimizar los residuos, reducir la polución, preservar los recursos naturales y fomentar la eficiencia energética.

### RESIDUO CERO

Neolith valoriza y recicla más del 96% de los residuos industriales generados.

### NEUTRALIDAD EN CARBONO

Neolith ha logrado la neutralidad de carbono para sus principales alcances y tiene en marcha proyectos de I+D+i de captura de CO<sub>2</sub> para avanzar en el objetivo Net Zero.

### ENERGÍAS RENOVABLES

El 100% de la energía eléctrica consumida durante el proceso productivo procede del autoconsumo y de fuentes con garantía de origen renovable.

### REUTILIZACIÓN DEL AGUA INDUSTRIAL

El agua empleada en el proceso de producción es reciclada.

**-19%**

Scope 1 reduction in carbon footprint, taking absolute values for 2023 compared to 2022.

Reducción en alcance 1 de la huella de carbono, tomando valores absolutos 2023 comparado con 2022.

**-10%**

Scope 2 reduction in carbon footprint, taking absolute values for 2023 compared to 2022.

Reducción en alcance 2 de la huella de carbono, tomando valores absolutos 2023 comparado con 2022.

# Environmental fact Sheet

Neolith is an innovative surface with a unique sustainability profile. Design, durability and superior technical properties are combined to create kitchen and bathroom countertops, flooring, cladding, facades and furniture.

The concept of Sustainable Beauty reflects our way of being and creating a better future for all.

## PRODUCT COMPOSITION

### NATURAL COMPOSITION

Neolith uses the best raw materials: a selection of premium all-natural minerals. Neolith does not add crystalline silica sand, cristobalite or resins to its composition.

### 98R

Neolith incorporates up to 98% recycled materials in some of its models, preserving their physical and esthetic properties.

### RECYCLABLE

Due to the all-natural composition, Neolith products have an extended lifecycle and can be recycled at the end of their useful life.

### NO ADDED QUARTZ

Neolith's free crystalline silica content in the form of impurities is below 9%, positioning itself in the lowest range on the market.\*

\* See product technical data sheet

## ADDITIONAL SUSTAINABLE BENEFITS

Neolith's unique sintering process provides additional sustainable benefits.

### Refurbishment

Neolith can be applied directly to existing surfaces. This saves time, costs and generates less waste to be transported and treated, thereby further reducing net CO<sub>2</sub> emissions.

### Optimized energy consumption

Neolith's high resistance to extreme temperatures makes it the ideal material of choice for ventilated facades. The thermal insulation and ventilation between the Neolith facade and the building itself optimizes the building's energy consumption.

### 25-year warranty

Neolith countertops and slabs do not require frequent replacement or maintenance treatments. That is why Neolith offers a 25-year warranty on its countertops for residential use, subject to registration and according to the terms and conditions outlined in [neolith.com/en/warranty](https://neolith.com/en/warranty)

# Hoja de datos ambientales

Neolith es una superficie innovadora con un perfil de sostenibilidad único. Diseño, durabilidad y unas propiedades técnicas superiores se combinan para crear encimeras de cocina y baño, suelos, revestimientos, fachadas y mobiliario.

El concepto de Sustainable Beauty refleja nuestra forma de ser y de crear un futuro mejor para todos.

## COMPOSICIÓN DE PRODUCTO

### COMPOSICIÓN NATURAL

Neolith utiliza las mejores materias primas; una selección de minerales premium totalmente naturales. Neolith no añade arena de sílice cristalina, cristobalita ni resinas en su composición.

### 98R

Neolith incorpora hasta un 98% de contenido reciclado en algunos de sus modelos, conservando sus propiedades físicas y estéticas.

### RECYCLABLE

Debido a su composición natural, Neolith prolonga su ciclo de uso y puede ser reciclado al final de su vida útil.

### SIN CUARZO AÑADIDO

El contenido de sílice libre cristalina de Neolith, en forma de impurezas, se sitúa por debajo del 9%, posicionándose en el rango más bajo del mercado.\*

\* Consultar ficha técnica de producto

## BENEFICIOS SOSTENIBLES ADICIONALES

El proceso de sinterización único de Neolith proporciona beneficios adicionales.

### Rehabilitación

Neolith se puede aplicar directamente sobre superficies existentes. De este modo, se ahorra tiempo, costes y se generan menos residuos que deban transportarse y tratarse, reduciendo aún más las emisiones netas de CO<sub>2</sub>.

### Consumo de energía optimizada

La alta resistencia de Neolith a temperaturas extremas hace que sea ideal para fachadas ventiladas. El aislamiento térmico y ventilación entre la fachada Neolith y el propio edificio optimiza el consumo de energía.

### 25 años de garantía

Las encimeras y tablas Neolith no necesitan tratamientos de sustitución o mantenimiento frecuentes. Por eso Neolith ofrece una garantía de hasta 25 años en sus encimeras para uso residencial, previo registro y de acuerdo con los términos y condiciones descritos en [neolith.com/es/garantia](https://neolith.com/es/garantia)

# Certifications and Awards

## Certificados y premios

Since its inception in 2009, Neolith has received recognition through more than 50 international design and architecture awards for its forward-thinking, innovative approach and the high quality of its products and processes.

These accolades reflect Neolith's pioneering spirit as a company constantly evolving to meet the needs and expectations of its current and future customers.

Desde su fundación en 2009, Neolith ha recibido el reconocimiento a través de más de 50 premios internacionales de diseño y arquitectura por su enfoque innovador y vanguardista y la alta calidad de sus productos y procesos.

Estos galardones reflejan el espíritu pionero de Neolith, una compañía en constante evolución para satisfacer las necesidades y expectativas de sus clientes actuales y futuros.

## PRODUCT DESIGN AWARDS / PREMIOS DE DISEÑO DE PRODUCTO



Great Design AD



Red Dot Award 2015



Red Dot Award 2017



Red Dot Award 2019



GERMAN DESIGN AWARD 2019  
German Design Award



A+Award Architizer



Interior Design Best of the Year 2017



Interior Design Best of the Year 2018



Best Booth Honorable Mention KBIS 2022



Best Of KBIS



A'Design Award 2016



A'Design Award 2018



Muuuzz Awards



Alfa De Oro 2013



KBB Readers Choice Award



30 More innovative Products



Best of Houzz



KB Culture Awards



Producto del año en Innovación y Tecnología



KBB Readers Choice Award



KBB Readers Choice Awards



IDC Innovation Awards



Plus X Award



Architectural Record



PIA Awards



PIA Awards



PIA Awards



Product Innovation Awards



Plus X Award



Premio Interiores



Architectural Record



Idea Awards



Global Kitchen Design



Interzum Award



X AWARDS CASA DECOR 2022



Architectural Record Award



AP50 Readers Choice



Plus X Award



D Award



Alfa De Oro 2023



Best Company of the Year Award 2022  
El Periódico Mediterráneo



Premio Diseño de Interiores al mejor stand - Cevisama 2023



Primer Premio al Mejor Producto (mesa Neo\_Hall) - Marbella Design & Art 2023

## CERTIFICATIONS / CERTIFICADOS



Designed and produced by TheSize Surfaces in Spain



European Commission Certification



China Compulsory Certificate



ISO 9001:2015



ISO 14001:2015



NSF Certifies that Neolith is totally suitable for contact with food



Registration, Evaluation, Authorisation and Restriction of Chemicals



OK Kosher Certification



ICC-ES Certification for the Strongfix System for ventilated facades



The International EPD System



Health Product Declaration



Greenguard Certification



Member of the US Green Building Council (USGBC)



Ecological labels and environmental declarations



The Declare Label



M1 Classification for low-emitting building materials



Friendly Materials



UN Global Compact



Zero Waste



Ecovadis Gold 2024

## SUSTAINABILITY AND INSTALLATION AWARDS / PREMIOS DE SOSTENIBILIDAD E INSTALACIÓN



Edison Awards Gold



Materialica Gold Award



Money-Saving Products Winner



Architectural Contest 2017



Installation Award

# Technical Features

## Características Técnicas



### NEAR ZERO POROSITY / POROSIDAD CERCANA A CERO

Waterproof and resistant to liquids, with an absorption level of almost zero.  
Impermeable y resistente a líquidos, con un nivel de absorción próximo a cero.



### SCRATCH RESISTANT \* / RESISTENTE AL RAYADO\*

Its hard surface makes it resistant to scratches and abrasion.  
Resistente al rayado y a la abrasión gracias a la dureza de su superficie.



### RESISTANT TO HIGH TEMPERATURES / RESISTENTE A LAS ALTAS TEMPERATURAS

It does not burn in contact with fire nor does it emit smoke or toxic substances when subjected to high temperatures in daily use.  
No se quema en contacto con el fuego ni emite humo ni sustancias tóxicas al ser sometido a altas temperaturas en su uso cotidiano.



### EASY TO CLEAN / FÁCIL DE LIMPIAR

Neolith's low porosity and lack of joints facilitate hygiene and make it very easy to clean.  
La baja porosidad de Neolith, así como la ausencia de juntas, facilitan la higiene y hacen que sea muy fácil de limpiar.



### SUITABLE FOR CONTACT WITH FOOD / APTO PARA EL CONTACTO CON ALIMENTOS

It does not release any harmful substances and is totally suitable for contact with food. NSF Certification.  
No desprende sustancias nocivas. Es totalmente apto para el contacto con los alimentos. Certificado NSF.



### ULTRA-HYGIENIC / ULTRAHIGIÉNICO

Neolith's special composition makes it resistant to most chemical products and it can be disinfected with a wide range of strong household cleaning products.  
La composición especial de Neolith, lo hace impermeable a la mayoría de los productos químicos, pudiendo ser desinfectado con una amplia gama de potentes productos limpiadores domésticos.



### LIGHTWEIGHT / LIGERO

Lighter than many interior claddings or surfaces, Neolith is available in a variety of thicknesses, including an ultra-thin 3 mm.  
Más ligero que muchos revestimientos o superficies interiores, Neolith se puede adquirir en diversos espesores, incluyendo uno ultra-fino de 3 mm.



### UV RESISTANCE / RESISTENTE A RAYOS UV

Being 100% natural, its colors do not fade away when exposed to sunlight or other extreme weather conditions.  
Siendo 100% natural, los colores no se desvirtúan cuando el material se expone al sol o a condiciones meteorológicas extremas.



### RESISTANT TO BENDING / RESISTENTE A LA FLEXIÓN

Its high modulus of rupture makes it resistant to high pressure and heavy loads.  
Módulo de rotura elevado. Resistente a altas cargas de presión y peso.

\* PLEASE CHECK USE DATASHEET AT NEOLITH.COM

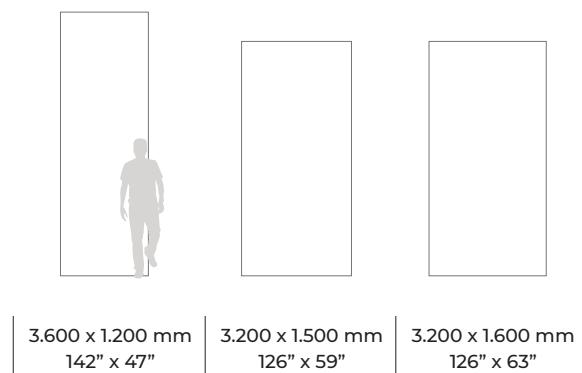
\* CONSULTAR LA FICHA DE USO EN NEOLITH.COM

# Formats, Applications and Thicknesses

## Formatos, aplicaciones y espesores

Neolith is manufactured in large format slabs of around 5 m<sup>2</sup> - 54ft<sup>2</sup>. This allows the product to adapt to any type of project, reducing joints, making it easier to clean and improving its look. Also, it is quicker to install.

Neolith se fabrica en losas de gran formato de unos 5 m<sup>2</sup>. Esto permite que el producto se adapte a cualquier tipo de proyecto, reduciendo las juntas, aumentando la facilidad de limpieza del producto y mejorando su estética. Además, la instalación es más rápida.



Interior walls Revestimiento interior	3+	6 · 6+	12 · 20
Interior floors Pavimento interior		6 · 6+	12 · 20
Bonded Façade Fachada aplacada exterior	3+	6 · 6+	12 · 20
Exterior floors Pavimento exterior		6 · 6+	12 · 20
Ventilated façade with exposed fixing system Fachada ventilada anclaje visto		6+	12
Ventilated façade with hidden fixing system Fachada ventilada anclaje oculto		6+	12
Worktops Encimeras			12 · 20
Heavy transit floors Pavimento alto tránsito		6+	12 · 20
Interior cladding over existing walls Revestimiento interior sobre material	3+	6 · 6+	
Interior flooring over existing floors Pavimento interior sobre material		6 · 6+	
Furniture Mobiliario	3 · 3+	6 · 6+	12 · 20

● Recommended thicknesses

Cut to size formats also available for projects.  
**Dimensions in inches are Nominal inches.**

+ Slab reinforced with fiberglass.

● Espesores recomendados

Formatos de corte a medida también para proyectos.

+ Tabla reforzada con fibra de vidrio.

Neolith offers premium surfaces in four different thicknesses.  
Neolith ofrece superficies premium en cuatro espesores diferentes.

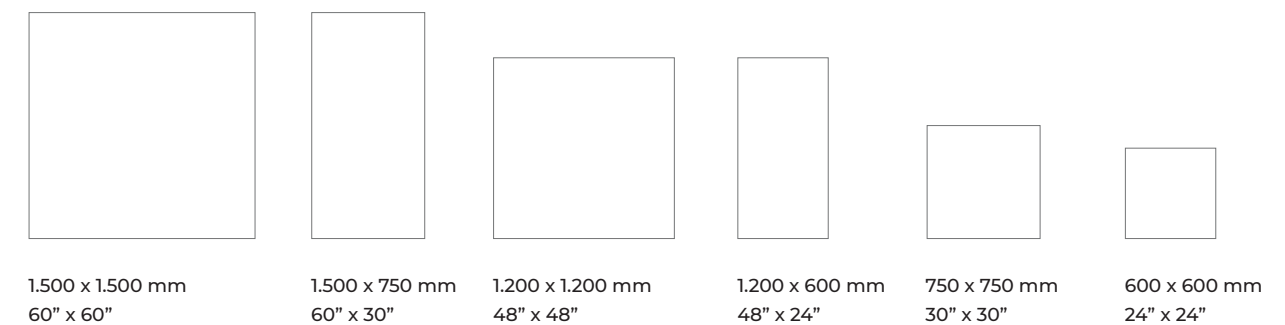
Each one a specific range of applications: / Cada uno tiene su propia gama específica de aplicaciones:

3 MM 1/8"	INTERIOR WALL CLADDING, FURNITURE CLADDING  REVESTIMIENTOS MUROS INTERIORES, PANELADO DE MUEBLES	6 MM 1/4"	INDOOR / OUTDOOR FLOORING, INTERIOR AND EXTERIOR CLADDING, FURNITURE CLADDING  PAVIMENTOS INT./EXT., REVESTIMIENTOS INTERIORES Y EXTERIORES, PANELADO DE MOBILIARIO
12 MM 1/2"	KITCHEN COUNTERTOPS, TABLE TOPS AND BATHROOM VANITIES  ENCIMERAS DE COCINA, MESAS Y TOCADORES DE BAÑO	20 MM 3/4"	KITCHEN COUNTERTOPS AND TABLE TOPS  ENCIMERAS DE COCINA Y MESAS

## STANDARD TILE FORMATS / FORMATOS DE BALDOSAS

Neolith offers premium sintered stone surfaces in standard tile formats.

Neolith ofrece superficies de piedra sinterizada Premium en los formatos estándar de baldosa.



Cut-to-size formats also available for projects.  
**Dimensions in inches are Nominal inches.**

Formatos de corte a medida también para proyectos.

# Finishes / Acabados

Neolith is available in different finishes that add richness and value to the designs created with these surfaces: from rough textures with relief to shiny polishes with linear reflections.

Neolith está disponible en distintos acabados que aportan riqueza y valor a los diseños creados con estas superficies: desde texturas rugosas con relieve hasta brillantes pulidos con reflejos lineales.

A complete repertory to stimulate the sight and touch.

Todo un repertorio para estimular la vista y el tacto.

## MATTE FINISHES / ACABADOS MATE



### SATIN

A completely matte finish. Highly resistant and ideal for commercial applications.

Acabado completamente mate. Altamente resistente e ideal para aplicaciones comerciales.



### SILK

A matte finish with a thin layer of glaze that provides a subtle shine and a nice soft touch. This finish is extremely easy to clean.

Acabado mate con una ligera capa de esmalte que aporta un brillo sutil y una agradable suavidad al tacto. Acabado superficial que resulta extremadamente fácil de limpiar.



### ULTRASOFT

Matte texture with the highest softness and depth

Textura mate con el máximo grado de suavidad y profundidad.

## GLOSSY FINISHES / ACABADOS BRILLO



### DÉCOR POLISHED

The Décor Polished gives a perfectly linear reflection to the colors of the Classtone Collection, which gains in depth and elegance.


Décor Polished confiere un reflejo perfectamente lineal a los colores de la Colección Classtone, que gana en profundidad y elegancia.



### NANOTECH POLISHED

With a high level of gloss, the Nanotech Polished lends a more refined look to the Colorfeel Collection.

Con un nivel de brillo alto, Nanotech Polished confiere una imagen más sofisticada a la Colección Colorfeel.



### STEEL TOUCH

Steel Touch is Neolith's metallic finish with smooth reflections and surfaces.

El acabado Steel Touch es un enfoque metálico que ofrece Neolith con unos reflejos suaves y superficies

## TEXTURED FINISHES / ACABADOS CON TEXTURAS



### RIVERWASHED

A finish with a rough texture and high relief for surfaces that evoke sensations to the touch.

Acabado con textura rugosa y alto relieve para superficies que evocan sensaciones al tacto.



### SLATE FINISH

Similar to a natural slate, the Slate finish creates the illusion of strata on the surface.

Como una pizarra natural, el acabado Slate crea la ilusión de estratos en la superficie.

# Edges / Cantos

Neolith is a product with superior technical features, but requires special care in the manufacturing and finishings of its edges.

The larger the radius, the better it will withstand impacts but also the more the base color of the slab will show through. In areas with a high risk of impact (sinks, for example), a **2 mm-1/16" radius edge** is recommended; this is the best balance of good looks and durability.

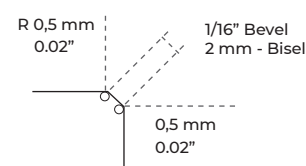
The edges shown here can also be mitered.

Neolith es un producto de características técnicas superiores, pero que requiere de especial atención en la elaboración y acabado de sus cantos.

Cuanto mayor sea el radio, mejor soportará los impactos pero también se mostrará más el color base de la tabla.

En áreas con un alto riesgo de impacto (por ejemplo fregaderos) se recomienda los **2 mm de canto del radio**; siendo esta la mejor opción entre estética y durabilidad.

Los cantos retratados aquí, también pueden aplicarse a inglete.



STANDARD EASED EDGE  
CANTO SENCILLO

Only for squares and rectangles  
Solo en cuadrados y rectángulos



MITERED EDGE  
CANTO A INGLETE



HALF-BULLNOSE EDGE  
CANTO SEMI-REDONDO  
6 MM - 1/4"



FULL BULLNOSE EDGE  
CANTO REDONDO  
6 MM - 1/4"



HALF-BULLNOSE EDGE  
CANTO SEMI-REDONDO  
12/20 MM - 1/2"-3/4"



EASED EDGE TOP AND BOTTOM  
CANTO SENCILLO DOBLE



BEVELED BOTTOM EDGE  
CANTO BISELADO INFERIOR

Only for squares and rectangles  
Solo en cuadrados y rectángulos

# 25-Year warranty Garantía 25 años

Neolith offers a 25-year warranty on its 12 and 20 mm thick slabs used to manufacture residential countertops, as well as on its 6 and 12 mm thick slabs used for backsplashes. For warranty registration, please use the link in the QR code on this page. To register, you need to know the barcode of your Neolith slab. Consult your installer or kitchen store if you do not know it.

In order to receive warranty services, you must have registered your warranty on the [warranty.neolith.com](http://warranty.neolith.com) website within 60 calendar days from the date of purchase indicated on your receipt.

You must complete all fields marked with an asterisk (\*) and submit a purchase receipt or other acceptable type of documentary proof of purchase that clearly shows the date of purchase.

Neolith ofrece una garantía de 25 años en sus tablas de espesores 12 y 20 mm utilizadas para la fabricación de encimeras residenciales. También ofrece garantía para las tablas Neolith de espesores 6 y 12 mm utilizadas para el salpicadero.

Para el registro de la garantía, utiliza el enlace situado en el código QR de esta página. Para realizar el registro es necesario conocer el código de barras de tu tabla de Neolith. Consulta con tu instalador o tienda de cocina si no lo conoces.

Para que se te puedan prestar los servicios derivados de la garantía, deberás haber hecho el registro de la garantía en la página web [warranty.neolith.com](http://warranty.neolith.com) en un plazo máximo de 60 días naturales desde la fecha de compra indicada en la factura.

Será necesario rellenar todos los campos marcados con un asterisco (\*) y presentar un recibo de compra u otro tipo de justificación documental aceptable de la compra en la que conste claramente la fecha de la misma.



Register your warranty



Registra tu garantía

# Cleaning and Maintenance Limpieza y Mantenimiento

## POLISHED AND ULTRASOFT FINISHES

Neolith Polished and Ultrasoft finishes stand out for their esthetic features. To achieve such degree of gloss and texture, the finest raw materials and the most cutting-edge technology have been used in their production. Unlike the other Neolith matte finishes (Satin, Riverwashed, Silk and Slate), special care must be taken when using certain chemical products on the countertop or regarding its resistance to scratches.

CLEANING PRODUCTS	
SUITABLE	NOT SUITABLE
Degreasers	Cleaners and abrasive sponges
Ammonia	Bleach
Solvents	Ferrokrit
Alcohol	Hydrofluoric acid
Acetone	Scrub cleaning creams
-	Alkalis (potash, soda)

\* To clean a Polished countertop, we recommend using soapy water and a damp cloth. If there are encrusted/dry stains, soak the stain with a suitable detergent and wait to rub with a damp cloth.

NEVER USE: FERROKIT, an iron oxide stain remover for fabrics that contains, among other ingredients, hydrofluoric acid, WHICH CAN DAMAGE COUNTERTOPS, and alkalis such as potash and soda.

\* Special care with ceramic knives: Ceramic knives may scratch the Neolith surface in every finish, the same way they scratch other brands in the same product category and other categories.

NEOLITH POLISHED FINISH APPLICATIONS	
SUITABLE	NOT SUITABLE
Countertop	Outdoor flooring (abrasion by dust)
Interior and exterior cladding	Interior flooring with medium or high traffic (slippery, abrasion by transit) Bathroom and wet areas flooring
Interior flooring with exclusively pedestrian traffic of low intensity, not connected to the outside	Sinks (impacts, chafing)

## ACABADOS PULIDOS Y ULTRASOFT

Las superficies Neolith acabado Pulido y Ultrasoft destacan por sus características estéticas. Para lograr este nivel de brillo y textura, se han utilizado en su producción las materias primas de mayor calidad y la tecnología más avanzada. Al contrario que con los otros acabados mate Neolith (Satin, Silk, Riverwashed y Slate), hay que tener en cuenta consideraciones especiales a la hora de usar algunos productos químicos sobre la encimera o acerca de su resistencia al rayado.

PRODUCTOS DE LIMPIEZA	
APTO	NO APTO
Desengrasantes	Limpiadores y esponjas abrasivas
Amoniaco	Lejía
Disolventes	Ferrokrit
Alcohol	Ácido hidrófluórico
Acetona	Limpiadores de vitrocerámica
-	Alcalinos (potasa, sosa)

\* Para la limpieza de una encimera pulida, se recomienda utilizar agua con jabón y una bayeta húmeda. Si hay manchas incrustadas/secas, hay que empapar la mancha con el detergente adecuado y esperar para frotar con una bayeta húmeda.

NO UTILIZAR NUNCA: FERROKIT, un quitamanchas de óxido de hierro para tejidos que contiene entre otros compuestos, ácido fluorhídrico que DAÑA LAS ENCIMERAS ni alcalinos como la potasa y la sosa.

\* Consideración especial con los cuchillos cerámicos: Los cuchillos de cerámica pueden rayar la superficie de Neolith en todos los acabados, de la misma forma que rayan otras marcas de la misma categoría de producto y otras categorías.

APLICACIONES DE NEOLITH ACABADO PULIDO	
APTO	NO APTO
Encimera	Pavimento exterior (Abrasión por polvo)
Revestimiento interior, exterior	Pavimento interior con tránsito medio o alto. (Resbaladizo, abrasión por tránsito) Pavimento de baños y zonas húmedas
Pavimento interior de una vivienda con tránsito exclusivamente peatonal de intensidad baja, no comunicado con el exterior	Fregaderos (Impactos, Rozaduras)

# Satin, Silk, Riverwashed and Slate finishes / acabados

Neolith countertops are easy to clean since food debris and residues cannot penetrate the material, thus guaranteeing good hygiene. In most cases, only a damp cloth is needed for cleaning.

Stains created by food and substances generally used in kitchens (e.g. lemon juice, vinegar, olive oil, wine and coffee) are easy to remove.

Even highly aggressive cleaning agents (such as oven cleaners) do not affect the Neolith surface.

Here are some of the substances recommended for removing stains:

Las encimeras Neolith tienen una limpieza fácil, ya que los restos de comida y residuos que se depositen, no pueden penetrar en el material, por lo que garantizan una buena higiene. Para la mayoría de los casos, sólo bastará con un paño húmedo para limpiarla.

Las manchas creadas por alimentos y sustancias generalmente usados en las cocinas (por ejemplo zumo de limón, vinagre, aceite de oliva, vino o café), son fáciles de eliminar.

Incluso los agentes de limpieza altamente agresivos (como limpiadores de horno), no afectan a la superficie Neolith.

A continuación, se indican algunas de las sustancias indicadas para eliminar las manchas:

APPLICATIONS FOR NEOLITH SATIN, SILK, RIVERWASHED AND SLATE FINISHES		
TYPES OF STAINS / TIPOS DE MANCHAS	CHEMICAL PRODUCT / PRODUCTO QUÍMICO	COMMON EXAMPLES / EJEMPLOS COMUNES
Grease / Grasas	Alkaline - Solvent / Alcalino - Solvente	Detergent / Detergente
Oil / Aceite	Solvent / Solvente	Ammonia / Amoniaco
Ink / Tinta	Oxidant - Solvent / Oxidante - Solvente	Alcohol or acetone / Alcohol o acetona
Rust / Óxido, herrumbre	Acid / Ácido	Hydrochloric acid and descaling products / Sulfumán y desincrustantes
Lime / Cal	Acid / Ácido - Antical / Antical	Descaling products / Desincrustantes
Cement / Cemento	Acid / Ácido	Hydrochloric acid, oxygenated water and descaling products / Sulfumán, agua oxigenada y desincrustantes
Wine / Vino	Alkaline / Alcalino	Ammonia or bleach / Amoniaco o lejía
Coffee / Café	Alkaline - Solvent / Alcalino - Solvente	Ammonia or bleach / Amoniaco o lejía
Plaster / Yeso	Acid / Ácido	Hydrochloric acid and descaling products / Sulfumán y desincrustantes
Candle wax / Cera de velas	Solvent / Solvente	Alcohol or acetone / Alcohol o acetona
Iodine / Yodo	Oxidant / Oxidante	Bleach / Lejía
Blood / Sangre	Oxidant / Oxidante	Bleach, oxygenated water / Lejía, agua oxigenada
Ice cream / Helado	Alkaline / Alcalino	Detergent / Detergente
Resins / Resinas	Solvent / Solvente	Alcohol or acetone / Alcohol o acetona
Fruit juice / Jugo de frutas	Oxidant / Oxidante	Bleach / Lejía
Aluminum scratches / Viruta de aluminio	Acid / Ácido	Hydrochloric acid and descaling products / Sulfumán y desincrustantes

“Taking your home to the next level”  
 “Tu hogar, al siguiente nivel”

## NEOLITH RESIDENTIAL Interiors

Residential interior design is really personal, and often carries an emotional attachment as homeowners look to bring their dream concepts and grand designs to life.

It's important for the designer to flex all their creative muscle to ensure the individuality and originality of every project from the building architecture to the client's personality. This can encompass anything from a traditional period look to an ultra-modern aesthetic.

Neolith's wide range of colors, finishes and sizes make it an adaptable material capable of slotting seamlessly into a chosen style, mixing elements for unusual contrasts or taking the lead to create a bold visual statement.

El diseño de interiores residenciales es muy personal y, a menudo, tiene un vínculo emocional en la medida que los propietarios buscan dar vida a los conceptos de sus sueños y diseños grandiosos.

Es importante para el diseñador ejercitar todo su músculo creativo para garantizar la individualidad y la originalidad de cada proyecto, desde la arquitectura del edificio hasta la personalidad del cliente. Esto puede abarcar desde un estilo de época tradicional a una estética ultramoderna.

La amplia gama de colores, acabados y tamaños de Neolith lo convierten en un material adaptable capaz de incluirse sin problemas en el estilo elegido, mezclando elementos para obtener contrastes inusuales o tomando la iniciativa para crear una declaración visual audaz.



WA RESIDENCE  
 Kota Baru Parahyangan, (Indonesia)

Design: INERRE Interior

Zaha Stone Silk  
 Estatuario Decor Polished  
 6 MM

FUSION  
 THE  
 NEW CLASSTONE

Terrazo Ceppo Silk  
6 MM - 1/4"

FUSION



RESIDENTIAL


Krater Riverwashed  
Phedra Satin  
6 MM - 1/4"

FUSION




PRIVATE RESIDENCE  
Brussels, (Belgium)

Design: Michel Penneman



PRIVATE RESIDENCE  
(Canada)

Design: Susan Jomha  
Image: Paul Swanson





PRIVATE RESIDENCE  
Auckland, (New Zealand)

Design: Modi Design  
Fabricator: AGB Stone  
Image: Hazel Redmond



Cement Satin | FUSION  
6 MM - 1/4"

Iron Corten Satin | IRON  
6 MM - 1/4"



THE BUSH RESIDENCE  
Sonoma, (USA)

Design: C.F Blank Architect  
Fabricator: North Bay Monument  
Image: Dámaso Pérez - Fototec



Calacatta & Nero Marquina  
Decor Polished  
6 MM - 1/4"

THE  
NEW CLASSTONE




PRIVATE RESIDENCE  
Toronto, (Canada)

Installed: Dea Marble Tech & Marble Trend  
Image: Dámaso Pérez - Fototec




PRIVATE RESIDENCE  
(Brazil)  
Design: Carla Basiches  
Fabricator: André Moral - LAB 88



Estuario Silk | THE  
12 MM - 1/2" | NEW CLASSTONE




PRIVATE RESIDENCE  
Mogyoród, (Hungary)  
Design: László Gubacsi  
Image: Garlt Design



PRIVATE RESIDENCE  
Pereira, (Colombia)

Design: Anderson Velásquez Sánchez  
Image: Carlos Vélez  
Distributed by: Vianova



“Transform imaginative concepts into living realities”

“Visiones y conceptos hiper imaginativos,  
dándoles vida para su público”

## NEOLITH RESTAURANTS & Bar interior

The global restaurant scene is fast-paced where culinary tastes are constantly evolving and design trends are consistently developing to enhance and enrich the dining experience. Today, the décor of the dining room is as important as the delicacies on the plate.

Neolith's wide range of colors, finishes and thicknesses are helping master chefs in realizing their hyper-imaginative concepts and visions, bringing them to life for their audience.

Neolith is also the material of choice for professional kitchens, where its high-resistance and hygienic qualities make it the perfect worktop partner to the restaurant brigade. From chopping, filleting, rolling and kneading, Neolith goes above and beyond and is always ready for the next service.

La escena global de los restaurantes va a un ritmo vertiginoso, donde los gustos culinarios evolucionan constantemente y las tendencias de diseño se desarrollan constantemente para mejorar y enriquecer la experiencia gastronómica. Hoy en día, la decoración de la sala es tan importante como las exquisiteces en el plato.

La amplia gama de colores, acabados y espesores de Neolith está ayudando a los maestros chefs a realizar sus conceptos y visiones hiper imaginativas, dándoles vida a su público.

Neolith es también un material de elección para cocinas profesionales, donde sus cualidades higiénicas y de alta resistencia lo convierten en el compañero de trabajo perfecto para el sector de la restauración. Desde picar, filetear, o amasar, Neolith va más allá y siempre está listo para el próximo servicio.



MIRABELLE BY ØRJAN JOHANNESSEN  
Bekkjarvik, (Norway)

Design: Sonja Solstrand Interiørarkitekt MNIL  
Fabricator: Scan Granitt

Colorado Dunes Silk  
20 MM

THE  
NEW CLASSTONE



EL CELLER DE CAN ROCA  
Girona, (Spain)

Kitchen: Quim Casademont  
Installed: Rockwall by Rustell  
Image: Damaso Perez - Fototec



Basalt Black Satin | FUSION  
6 & 20 MM  
1/4" & 3/4"



ABAC RESTAURANT  
Barcelona, (Spain)

\*\*\* Michelin  
In collaboration with Complet Hotel



PURO WINE BAR  
Kuala Lumpur, (Malaysia)

Design: MentahMatters  
Image: Chan Chin Keong

Estuario Silk  
20 MM - 3/4"

THE  
NEW CLASSTONE

LA OBRERIA ESPACIO DE COCINA  
Montevideo, (Uruguay)

Distributed: Eranova



“The perfect balance between aesthetics and functionality”  
“El equilibrio perfecto entre la estética y la funcionalidad”

## NEOLITH HOTELS Interiors

For hoteliers, creating an instantly welcoming atmosphere is essential to ensuring an amazing first impression and returning guests. From lobby to the bar, bedroom and bathroom, creative décor can raise the guest experience from the ordinary to the extraordinary.

Neolith's ability to mimic natural materials such as stone, wood and metal, coupled with low-maintenance and high-resistance qualities, make it perfect for hotels with a high footfall where a balance between aesthetics and functionality is essential.

Para los hoteleros, la creación de un ambiente acogedor al instante es esencial para garantizar una primera impresión increíble y hacer que los huéspedes regresen. Desde el vestíbulo hasta el bar, el dormitorio y el baño, la decoración creativa puede elevar la experiencia del huésped de lo ordinario a lo extraordinario.

La capacidad de Neolith de imitar materiales naturales como piedra, madera y metal, junto con cualidades de bajo mantenimiento y alta resistencia, lo hacen perfecto para hoteles con un alto nivel tránsito donde el equilibrio entre la estética y la funcionalidad es esencial.



HOTEL MARRIOT - BUDAPEST  
Budapest, (Hungary)

Design: Twenty2Degrees Design Partnership  
Image: György Palkó

Calacatta Decor Polished  
12 MM

THE  
NEW CLASSTONE

Calacatta  
Decor Polished  
12 MM - 1/2"

THE  
NEW CLASSTONE



HOTEL MARRIOT - BUDAPEST  
Budapest, (Hungary)

Design: Twenty2Degrees Design Partnership  
Image: György Palkó



ZHENGZHOU ZHEPENG HOTEL  
Henan, (China)

Design: Yang & Associates Group  
Image: Li ying qun



Zaha Stone Silk | FUSION  
12 MM - 1/2"



HILTON DIAGONAL MAR HOTEL  
Barcelona, (Spain)

Design: Manuela Manino & Nick Hickson  
Image: Dámaso Pérez - Fototec

Strata Argentum  
Riverwashed  
6 MM - 1/4"

THE  
NEW CLASSTONE



VP PLAZA ESPAÑA HOTEL,  
Madrid, (Spain)

Design: Cuatro Interior

“The ideal solution for the most ambitious design”  
“La solución idónea para el diseño más ambicioso”

## NEOLITH RETAIL Spaces

Beauty, aspiration and refinement are key characteristics in the world of high-end retail, whether it's fashion, furniture, watches or wine.


Neolith can endure high footfall when used for flooring and the wide range of patterns available can be used to enhance the visual appeal of the products on the shelves.

Highly adaptable, Neolith can be applied to suit a modern or a traditional look, providing a solution to meet the most ambitious new design or a flawlessly-faithful restoration.

La belleza, la aspiración y el refinamiento son características clave en el mundo del comercio minorista de alta gama, ya sea en moda, muebles, relojes o vino.

Neolith puede soportar un alto tránsito cuando se utiliza para suelos y la amplia gama de diseños disponibles que mejoran el atractivo visual de los productos en los estantes.

Altamente adaptable, Neolith se puede utilizar para encajar en un entorno moderno o tradicional, proporcionando una solución para cumplir con el diseño más ambicioso o una restauración fiel sin problemas.



ELIJAH BARBERSHOP  
Barcelona, (España)

Design: Jaime Beriestain Studio  
Image: Manolo Yllera

Calacatta Luxe Decor Polished  
12 MM

THE  
NEW CLASSTONE

Calacatta Roma Silk  
12 MM - 1/2"

THE  
NEW CLASSTONE

Metropolitan  
Steel touch  
6 MM - 1/4"

STEEL



RETAIL



NICOLE + FELICIA  
Taipei, (Taiwan)

Image: Nicole + Felicia.





ZAPATERÍA TASCÓN,  
Barcelona, (Spain)

Design: Fernando Salas  
Fabricated by: Ferrán Reja  
Images: Dámaso Pérez - Fototec





JOYERÍA UNION SUIZA,  
Barcelona, (Spain)

Design: G4 Arquitectes  
Image: Dámaso Pérez - Fototec

“Creating an inspiring and enriching atmosphere”  
“Crear una atmósfera inspiradora y enriquecedora”

## NEOLITH OFFICES

We know that good design can help increase employee productivity and comfort, it's a key consideration for office designers.

Creating an inspiring and enriching atmosphere for all occupants is the goal and everything from lighting, furniture, working and break-out areas need to be considered.

Neolith offers designers a veneering solution which appeals to the need for mental and sensorial equilibrium among employees.

Sabemos que un buen diseño puede ayudar a aumentar la productividad y la comodidad de los empleados, es una consideración clave para los diseñadores de oficinas.

El objetivo es crear una atmósfera inspiradora y enriquecedora para todos los ocupantes, y se deben tener en cuenta todas las áreas de iluminación, mobiliario, trabajo y descanso.


Neolith ofrece a los diseñadores una solución de recubrimiento que apela a la necesidad del equilibrio mental y sensorial entre los empleados.

SHANGHAI LIVING ART GALLERY  
Shanghai, (China)

Design: Huang Quan  
Image: Techsize by Neolith

Custom-made model  
6 MM

Custom-made model  
6 MM - 1/4"



SHANGHAI LIVING ART GALLERY  
Shanghai, (China)

Design: Huang Quan  
Image: Techsize by Neolith

Everest Sunrise Silk  
Alexandra Silk  
6 MM - 1/4"

THE  
NEW CLASSTONE



OFFICES

Terrazo Ceppo Silk  
6 MM - 1/4"

FUSION

Metropolitan  
Steel touch  
6 MM - 1/4"

STEEL



Strata Argentum  
Riverwashed  
6 MM - 1/4"

THE  
NEW CLASSTONE

Iron Corten Silk  
6 MM - 1/4"

IRON



HANGZHOU LIVING ART GALLERY  
Hangzhou, (China)

Image: Techsize by Neolith

“Careful design and high resistance”  
“Diseño cuidadoso y alta resistencia”

## NEOLITH SWIMMING POOLS

Swimming pools are the ultimate indoor and outdoor feature and designers have become increasingly ambitious with an expansive variety of shapes, depths and patterns now available to satisfy an appetite for ambitious concepts.


Essential to the construction of any swimming pool is the low porosity of the material used to line the pool. Previously, natural materials such as marble were unlikely options due to their porosity, low tolerance for chemicals used in pool treatment and the cost involved in waterproofing.

Neolith's waterproof and chemical resistance, combined with careful design to reproduce real stone means there's now the potential to create low maintenance pools which embody the beauty of marble, sandstone, even woods and metals.

Las piscinas son el mejor accesorio tanto interior como al aire libre y los diseñadores se han vuelto cada vez más ambiciosos ampliando la variedad de formas, profundidades y patrones ahora disponibles para satisfacer su apetito conceptual.

Algo esencial para la construcción de cualquier piscina es la baja porosidad del material utilizado para revestir la piscina. Anteriormente, los materiales naturales como el mármol eran opciones poco probables debido a su porosidad, baja tolerancia a los químicos utilizados en el tratamiento de piscinas y el coste involucrado en la impermeabilización.

La baja porosidad y resistencia química de Neolith, combinada con un diseño cuidadoso para reproducir piedra real, significa que ahora existe el potencial de crear piscinas de bajo mantenimiento que incorporan la belleza del mármol, la arenisca, incluso las maderas y los metales.



Shilin Slate | FUSION  
6 MM



Strata Argentum | THE  
Riverwashed | NEW CLASSTONE  
6 MM - 1/4"



LINDSEY RESIDENCE  
Henderson, (USA)

Design: Pinnacle Architecture  
Installed: Wilson Tile  
Image: Dámaso Pérez - Fototec



Strata Argentum  
Riverwashed  
6 MM - 1/4"

THE  
NEW CLASSTONE



“An enduring design statement”  
“Una declaración de diseño duradero”

## NEOLITH FURNITURE

Neolith's minimal thickness makes it the perfect partner material for furniture applications. Tables often serve as the focal point within a room as their look, feel and usability are very important.

From residential kitchens and living rooms to the office boardroom or restaurant dining area, Neolith is ideal for covering plain natural materials to create a durable design statement.

El mínimo espesor de Neolith lo convierte en el socio perfecto para su aplicación en muebles. Las mesas a menudo sirven como el punto focal dentro de una habitación, ya que su apariencia, sensación y usabilidad son muy importante.

Desde cocinas residenciales y salas de estar hasta la sala de juntas de la oficina o el comedor del restaurante, Neolith es ideal para cubrir materiales naturales lisos para crear una declaración de diseño duradero.




Calacatta Luxe Ultrasoft  
12 MM

THE  
NEW CLASSTONE

Calista Silk  
6 MM - 1/4"  
Abu Dhabi Silk  
12 MM - 1/2"

THE  
NEW CLASSTONE





PRIVATE RESIDENCE  
Buenos Aires, (Argentina)

Design: Barrionuevo Arquitectas  
Distributed: De Stefano 1913  
Image: Alejandro Peral

Mont Blanc Silk  
6 MM - 1/4"

THE  
NEW CLASSTONE

Mar del Plata Slate  
12 MM - 1/2"

FUSION



Mont Blanc Silk  
20 MM - 3/4"

THE  
NEW CLASSTONE

Retrostone Silk  
20 MM - 3/4"

FUSION



PRIVATE RESIDENCE  
Madrid, (Spain)



Colorado Dunes Silk  
6 MM - 1/4"

THE  
NEW CLASSTONE

Wulong Silk  
3 MM - 1/8"

FUSION



Abu Dhabi White Silk  
12 MM - 1/2"

THE  
NEW CLASSTONE



Estatuario Polished  
12 MM - 1/2"



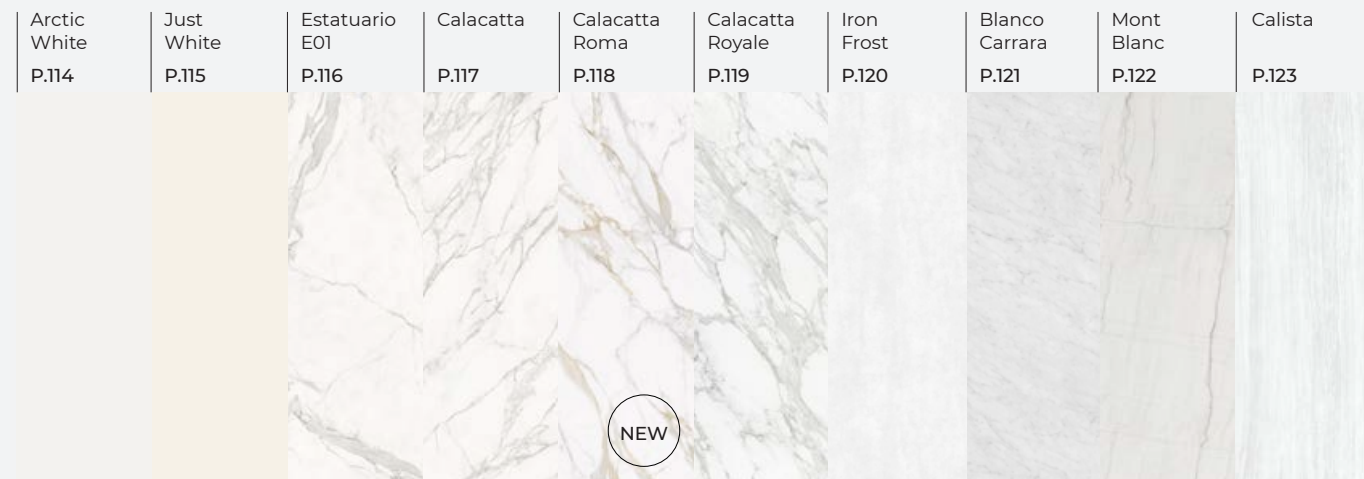
THE  
NEW CLASSTONE



LUNCH ROOM, BOSTON CELTICS,  
Boston, (USA)

Design: ERDL LLC  
Fabricated: American Floor Covering  
Image: Dámaso Pérez - Fototec

# NEOLITH GALLERY

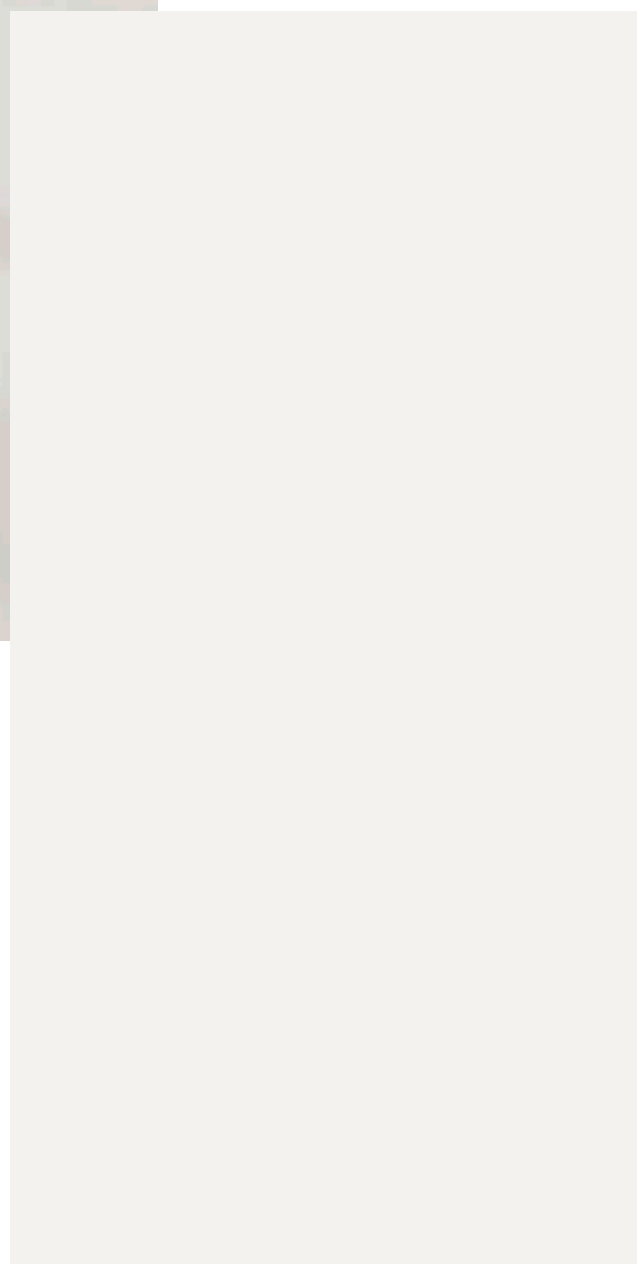


Arctic White

COLORFEEL

Satin  
Silk  
Nanotech Polished

3 MM - 1/8"  
6 MM - 1/4"  
12 MM - 1/2"  
20 MM - 3/4"





Full slab image / Imagen tabla completa

Just White

COLORFEEL

Silk

3 MM - 1/8"  
6 MM - 1/4"  
12 MM - 1/2"  
20 MM - 3/4"



Full slab image / Imagen tabla completa

Estatuario

THE  
NEW CLASSTONE

Silk  
Décor Polished  
Ultrasoft

3 MM - 1/8"  
6 MM - 1/4"  
12 MM - 1/2"  
20 MM - 3/4"




Full slab image / Imagen tabla completa

Calacatta

THE  
NEW CLASSTONE

Silk  
Décor Polished  
Ultrasoft

3 MM - 1/8"  
6 MM - 1/4"  
12 MM - 1/2"  
20 MM - 3/4"





Full slab image / Imagen tabla completa

Calacatta Roma

THE  
NEW CLASSTONE

Silk

6 MM - 1/4"  
12 MM - 1/2"  
20 MM - 3/4"



Full slab image / Imagen tabla completa

Calacatta Royale

THE  
NEW CLASSTONE

Silk  
Décor Polished  
Ultrasoft

6 MM - 1/4"  
12 MM - 1/2"  
20 MM - 3/4"



Full slab image / Imagen tabla completa

NEW

Check with your local distributor for availability of the new Neolith models.  
Consulta con tu distribuidor local la disponibilidad de los nuevos modelos Neolith

Iron Frost

IRON

Satin

3 MM - 1/8"  
6 MM - 1/4"  
12 MM - 1/2"




Full slab image / Imagen tabla completa

Blanco Carrara

THE  
NEW CLASSTONE

Silk

3 MM - 1/8"  
6 MM - 1/4"  
12 MM - 1/2"



Full slab image / Imagen tabla completa

Mont Blanc

THE  
NEW CLASSTONE

Silk

3 MM - 1/8"  
6 MM - 1/4"  
12 MM - 1/2"  
20 MM - 3/4"



Full slab image / Imagen tabla completa

Calista

THE  
NEW CLASSTONE

Silk  
Décor Polished  
Ultrasoft

3 MM - 1/8"  
6 MM - 1/4"  
12 MM - 1/2"  
20 MM - 3/4"




Full slab image / Imagen tabla completa

Calacatta Gold

THE  
NEW CLASSTONE

Silk  
Décor Polished  
Ultrasoft

3 MM - 1/8"  
6 MM - 1/4"  
12 MM - 1/2"  
20 MM - 3/4"




Full slab image / Imagen tabla completa

Everest Sunrise

THE  
NEW CLASSTONE

Silk  
Décor Polished  
Ultrasoft

6 MM - 1/4"  
12 MM - 1/2"  
20 MM - 3/4"



Full slab image / Imagen tabla completa

NEW

Check with your local distributor for availability of the new Neolith models.  
Consulta con tu distribuidor local la disponibilidad de los nuevos modelos Neolith

Abu Dhabi White

THE  
NEW CLASSTONE

Silk  
Décor Polished

3 MM - 1/8"  
6 MM - 1/4"  
12 MM - 1/2"  
20 MM - 3/4"




Full slab image / Imagen tabla completa

Calacatta Luxe

THE  
NEW CLASSTONE

Décor Polished  
Ultrasoft

6 MM - 1/4"  
12 MM - 1/2"



Full slab image / Imagen tabla completa

Himalaya Crystal

THE  
NEW CLASSTONE

Silk  
Décor Polished  
Ultrasoft

6 MM - 1/4"  
12 MM - 1/2"  
20 MM - 3/4"



Full slab image / Imagen tabla completa

Alexandra

THE  
NEW CLASSTONE

Silk  
Décor Polished  
Ultrasoft

6 MM - 1/4"  
12 MM - 1/2"  
20 MM - 3/4"



Full slab image / Imagen tabla completa

Retrostone

FUSION

Silk

6 MM - 1/4"  
12 MM - 1/2"  
20 MM - 3/4"



Full slab image / Imagen tabla completa

San Simone

THE  
NEW CLASSTONE

Silk  
Décor Polished  
Ultrasoft

6 MM - 1/4"  
12 MM - 1/2"  
20 MM - 3/4"



Full slab image / Imagen tabla completa

Arabesque

THE NEW CLASSTONE

Silk  
Décor Polished  
Ultrasoft

3 MM - 1/8"  
6 MM - 1/4"  
12 MM - 1/2"  
20 MM - 3/4"



Full slab image / Imagen tabla completa

Whitehaven

THE NEW CLASSTONE

Silk  
Décor Polished  
Ultrasoft

3 MM - 1/8"  
6 MM - 1/4"  
12 MM - 1/2"  
20 MM - 3/4"



Full slab image / Imagen tabla completa

Colorado Dunes

THE  
NEW CLASSTONE

Silk  
Décor Polished  
Ultrasoft

3 MM - 1/8"  
6 MM - 1/4"  
12 MM - 1/2"  
20 MM - 3/4"

Arena

FUSION

Satin

3 MM - 1/8"  
6 MM - 1/4"  
12 MM - 1/2"



Full slab image / Imagen tabla completa




Full slab image / Imagen tabla completa

Perla

COLORFEEL

Satin

3 MM - 1/8"  
6 MM - 1/4"



Full slab image / Imagen tabla completa

Strata Argentum

FUSION

Riverwashed

3 MM - 1/8"  
6 MM - 1/4"  
12 MM - 1/2"



Full slab image / Imagen tabla completa

Winter Dala

TIMBER

Silk

6 MM - 1/4"  
12 MM - 1/2"



Full slab image / Imagen tabla completa

Mirage

FUSION

Silk

6 MM - 1/4"  
12 MM - 1/2"



Full slab image / Imagen tabla completa

Summer Dala

TIMBER

Silk

6 MM - 1/4"  
12 MM - 1/2"



Full slab image / Imagen tabla completa

La Bohemè

TIMBER

Satin

6 MM - 1/4"  
12 MM - 1/2"




Full slab image / Imagen tabla completa

Pietra di Osso

FUSION

Silk

3 MM - 1/8"  
6 MM - 1/4"  
12 MM - 1/2"  
20 MM - 3/4"



Full slab image / Imagen tabla completa

Shilin

FUSION

Silk  
Riverwashed  
Slate

3 MM - 1/8"  
6 MM - 1/4"  
12 MM - 1/2"  
20 MM - 3/4"




Full slab image / Imagen tabla completa

Pietra di Luna

FUSION

Silk

3 MM - 1/8"  
6 MM - 1/4"  
12 MM - 1/2"  
20 MM - 3/4"



Full slab image / Imagen tabla completa

Beton

FUSION

Silk  
Riverwashed

6 MM - 1/4"  
12 MM - 1/2"  
20 MM - 3/4"



Full slab image / Imagen tabla completa

Terrazzo Ceppo

FUSION

Silk

6 MM - 1/4"  
12 MM - 1/2"



Full slab image / Imagen tabla completa

New York-New York

FUSION

Silk

3 MM - 1/8"  
6 MM - 1/4"  
12 MM - 1/2"  
20 MM - 3/4"



Full slab image / Imagen tabla completa

Zaha Stone

FUSION

Silk

3 MM - 1/8"  
6 MM - 1/4"  
12 MM - 1/2"  
20 MM - 3/4"



Full slab image / Imagen tabla completa

Cappadocia Sunset

FUSION

Silk

3 MM - 1/8"  
6 MM - 1/4"  
12 MM - 1/2"  
20 MM - 3/4"



Full slab image / Imagen tabla completa

NEW

Check with your local distributor for availability of the new Neolith models.  
Consulta con tu distribuidor local la disponibilidad de los nuevos modelos Neolith

Phedra

FUSION

Satin

3 MM - 1/8"  
6 MM - 1/4"  
12 MM - 1/2"



Full slab image / Imagen tabla completa

Wulong

FUSION

Slate

3 MM - 1/8"  
6 MM - 1/4"  
12 MM - 1/2"  
20 MM - 3/4"



Full slab image / Imagen tabla completa

Pietra di Piombo

FUSION

Silk

3 MM - 1/8"  
6 MM - 1/4"  
12 MM - 1/2"  
20 MM - 3/4"



Full slab image / Imagen tabla completa

Cement

FUSION

Satin

3 MM - 1/8"  
6 MM - 1/4"  
12 MM - 1/2"  
20 MM - 3/4"




Full slab image / Imagen tabla completa

Mar del Plata

FUSION

Slate

6 MM - 1/4"  
12 MM - 1/2"



Full slab image / Imagen tabla completa

Basalt Grey

FUSION

Satin

3 MM - 1/8"  
6 MM - 1/4"  
12 MM - 1/2"  
20 MM - 3/4"



Full slab image / Imagen tabla completa

Barro

FUSION

Satin

3 MM - 1/8"  
6 MM - 1/4"  
12 MM - 1/2"  
20 MM - 3/4"



Full slab image / Imagen tabla completa

Pulpis

THE  
NEW CLASSTONE

Silk

3 MM - 1/8"  
6 MM - 1/4"  
12 MM - 1/2"




Full slab image / Imagen tabla completa

Iron Corten

IRON

Satin

3 MM - 1/8"  
6 MM - 1/4"  
12 MM - 1/2"  
20 MM - 3/4"




Full slab image / Imagen tabla completa

Iron Copper

IRON

Satin

3 MM - 1/8"  
6 MM - 1/4"  
12 MM - 1/2"



Full slab image / Imagen tabla completa

Pietra Grey

FUSION

Silk

6 MM - 1/4"  
12 MM - 1/2"




Full slab image / Imagen tabla completa

Amazonico

THE  
NEW CLASSTONE

Décor Polished  
Slate

3 MM - 1/8"  
6 MM - 1/4"  
12 MM - 1/2"



Full slab image / Imagen tabla completa

Aspen Grey

FUSION

Silk

3 MM - 1/8"  
6 MM - 1/4"  
12 MM - 1/2"  
20 MM - 3/4"




Full slab image / Imagen tabla completa

Iron Grey

IRON

Satin

3 MM - 1/8"  
6 MM - 1/4"  
12 MM - 1/2"  
20 MM - 3/4"



Full slab image / Imagen tabla completa

Krater

FUSION

Riverwashed  
Slate

6 MM - 1/4"  
12 MM - 1/2"




Full slab image / Imagen tabla completa

Sofia Cuprum

STEEL

Steel Touch

6 MM - 1/4"  
12 MM - 1/2"  
20 MM - 3/4"



Full slab image / Imagen tabla completa



New formulation with up to 98% recycled material in  
the composition of Sofia Cuprum  
Nueva formulación con hasta un 98% de material  
reciclado en la composición de Sofia Cuprum

Metropolitan

STEEL

Steel Touch

6 MM - 1/4"  
12 MM - 1/2"  
20 MM - 3/4"




Full slab image / Imagen tabla completa

Black Obsession

FUSION

Silk

6 MM - 1/4"  
12 MM - 1/2"  
20 MM - 3/4"



Full slab image / Imagen tabla completa




New formulation with up to 98% recycled material in the composition of Metropolitan  
Nueva formulación con hasta un 98% de material reciclado en la composición de Metropolitan

Calatorao

THE  
NEW CLASSTONE

Silk

3 MM - 1/8"  
6 MM - 1/4"  
12 MM - 1/2"  
20 MM - 3/4"



Full slab image / Imagen tabla completa

Nero Zimbabwe

FUSION

Riverwashed

3 MM - 1/8"  
6 MM - 1/4"  
12 MM - 1/2"  
20 MM - 3/4"



Full slab image / Imagen tabla completa

Layla

THE  
NEW CLASSTONE

Décor Polished  
Slate

6 MM - 1/4"  
12 MM - 1/2"  
20 MM - 3/4"



Full slab image / Imagen tabla completa

Basalt Black

FUSION

Satin

3 MM - 1/8"  
6 MM - 1/4"  
12 MM - 1/2"  
20 MM - 3/4"



New formulation with up to 98% recycled material in  
the composition of Basalt Black  
Nueva formulación con hasta un 98% de material  
reciclado en la composición de Basalt Black

Full slab image / Imagen tabla completa

Nero

COLORFEEL

Satin

3 MM - 1/8"  
6 MM - 1/4"  
12 MM - 1/2"  
20 MM - 3/4"



New formulation with up to 98% recycled material in the composition of Nero.  
Nueva formulación con hasta un 98% de material reciclado en la composición de Nero.


Full slab image / Imagen tabla completa

Niagara

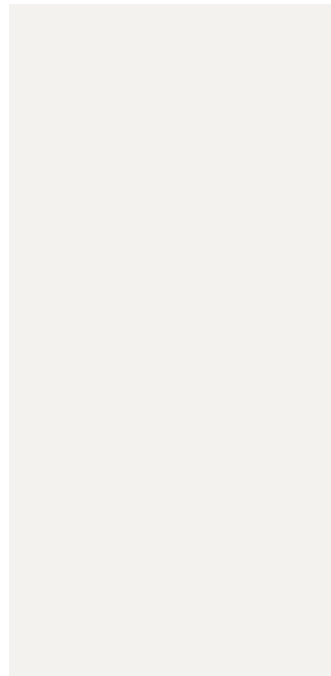
THE  
NEW CLASSTONE

Silk  
Decor Polished

6 MM - 1/4"  
12 MM - 1/2"  
20 MM - 3/4"




Full slab image / Imagen tabla completa




Artic White

	mm	Satin	Silk	Pol.	U. Soft	Riv. Slate
3.600 x 1.200	3	•	•			
3.200 x 1.500	6	•	•	•		
3.200 x 1.600	12	•	•	•		
	20	•	•	•		



Just White

	mm	Satin	Silk	Pol.	U. Soft	Riv. Slate
3.600 x 1.200	3		•			
3.200 x 1.500	6		•			
3.200 x 1.600	12		•			
	20		•			



Estuario E01

	mm	Satin	Silk	Pol.	U. Soft	Riv. Slate
3.600 x 1.200	3		•			
3.200 x 1.500	6		•	•	•	
3.200 x 1.600	12		•	•	•	
	20		•	•	•	



Calacatta

	mm	Satin	Silk	Pol.	U. Soft	Riv. Slate
3.600 x 1.200	3		•			
3.200 x 1.500	6		•	•	•	
3.200 x 1.600	12		•	•	•	
	20		•	•	•	




Mont Blanc

	mm	Satin	Silk	Pol.	U. Soft	Riv. Slate
3.600 x 1.200	3		•			
3.200 x 1.500	6		•			
3.200 x 1.600	12		•			
	20		•			



Calacatta Gold

	mm	Satin	Silk	Pol.	U. Soft	Riv. Slate
3.600 x 1.200	3		•			
3.200 x 1.500	6		•	•	•	
3.200 x 1.600	12		•	•	•	
	20		•	•	•	




Everest Sunrise

	mm	Satin	Silk	Pol.	U. Soft	Riv. Slate
3.600 x 1.200	3					
3.200 x 1.500	6		•	•	•	
3.200 x 1.600	12		•	•	•	
	20		•	•	•	



Abu Dhabi White

	mm	Satin	Silk	Pol.	U. Soft	Riv. Slate
3.600 x 1.200	3		•			
3.200 x 1.500	6		•	•		
3.200 x 1.600	12		•	•		
	20		•	•		



Calacatta Roma

	mm	Satin	Silk	Pol.	U. Soft	Riv. Slate
3.600 x 1.200	3					
3.200 x 1.500	6		•			
3.200 x 1.600	12		•			
	20		•			




Calacatta Royale

	mm	Satin	Silk	Pol.	U. Soft	Riv. Slate
3.600 x 1.200	3					
3.200 x 1.500	6		•	•	•	
3.200 x 1.600	12		•	•	•	
	20		•	•	•	



Iron Frost

	mm	Satin	Silk	Pol.	U. Soft	Riv. Slate
3.600 x 1.200	3		•			
3.200 x 1.500	6		•			
3.200 x 1.600	12		•			
	20		•			




Blanco Carrara

	mm	Satin	Silk	Pol.	U. Soft	Riv. Slate
3.600 x 1.200	3		•			
3.200 x 1.500	6		•			
3.200 x 1.600	12		•			
	20		•			



Calacatta Luxe

	mm	Satin	Silk	Pol.	U. Soft	Riv. Slate
3.600 x 1.200	3					
3.200 x 1.500	6			•	•	
3.200 x 1.600	12			•	•	
	20			•	•	



Himalaya Crystal

	mm	Satin	Silk	Pol.	U. Soft	Riv. Slate
3.600 x 1.200	3					
3.200 x 1.500	6		•	•	•	
3.200 x 1.600	12		•	•	•	
	20		•	•	•	




Retrostone

	mm	Satin	Silk	Pol.	U. Soft	Riv. Slate
3.600 x 1.200	3					
3.200 x 1.500	6		•			
3.200 x 1.600	12		•			
	20		•			



Calista

	mm	Satin	Silk	Pol.	U. Soft	Riv. Slate
3.600 x 1.200	3		•			
3.200 x 1.500	6		•	•		
3.200 x 1.600	12		•	•		
	20		•	•		



San Simone

	mm	Satin	Silk	Pol.	U. Soft	Riv. Slate
3.600 x 1.200	3					
3.200 x 1.500	6		•	•	•	
3.200 x 1.600	12		•	•	•	
	20		•	•	•	



Arabesque

	mm	Satin	Silk	Pol.	U. Soft	Riv. Slate
3.600 x 1.200	3		•			
3.200 x 1.500	6		•	•	•	
3.200 x 1.600	12		•	•	•	
	20		•	•	•	




Whitehaven

	mm	Satin	Silk	Pol.	U. Soft	Riv. Slate
3.600 x 1.200	3			•		
3.200 x 1.500	6			•	•	
3.200 x 1.600	12			•	•	
	20			•	•	



Colorado Dunes

	mm	Satin	Silk	Pol.	U. Soft	Riv. Slate
3.600 x 1.200	3			•		
3.200 x 1.500	6			•	•	
3.200 x 1.600	12			•	•	
	20			•	•	



Mirage

	mm	Satin	Silk	Pol.	U. Soft	Riv. Slate
3.600 x 1.200	3					
3.200 x 1.500	6		•			
3.200 x 1.600	12		•			
	20					




Summer Dala

	mm	Satin	Silk	Pol.	U. Soft	Riv. Slate
3.600 x 1.200	3					
3.200 x 1.500	6		•			
3.200 x 1.600	12		•			
	20					




La Bohème

	mm	Satin	Silk	Pol.	U. Soft	Riv. Slate
3.600 x 1.200	3					
3.200 x 1.500	6		•			
3.200 x 1.600	12		•			
	20					




Pietra di Osso

	mm	Satin	Silk	Pol.	U. Soft	Riv. Slate
3.600 x 1.200	3			•		
3.200 x 1.500	6			•		
3.200 x 1.600	12			•		
	20			•		



Arena

	mm	Satin	Silk	Pol.	U. Soft	Riv. Slate
3.600 x 1.200	3		•			
3.200 x 1.500	6		•			
3.200 x 1.600	12		•			
	20					



Perla

	mm	Satin	Silk	Pol.	U. Soft	Riv. Slate
3.600 x 1.200	3		•			
3.200 x 1.500	6		•			
3.200 x 1.600	12		•			
	20					



Strata Argentum

	mm	Satin	Silk	Pol.	U. Soft	Riv. Slate
3.600 x 1.200	3					•
3.200 x 1.500	6					•
3.200 x 1.600	12					•
	20					•



Winter Dala

	mm	Satin	Silk	Pol.	U. Soft	Riv. Slate
3.600 x 1.200	3					
3.200 x 1.500	6		•			
3.200 x 1.600	12		•			
	20					



Shilin

	mm	Satin	Silk	Pol.	U. Soft	Riv. Slate
3.600 x 1.200	3		•			
3.200 x 1.500	6					•
3.200 x 1.600	12					•
	20					•



Alexandra

	mm	Satin	Silk	Pol.	U. Soft	Riv. Slate
3.600 x 1.200	3					
3.200 x 1.500	6		•	•	•	
3.200 x 1.600	12		•	•	•	
	20		•	•	•	




Pietra di Luna

	mm	Satin	Silk	Pol.	U. Soft	Riv. Slate
3.600 x 1.200	3		•			
3.200 x 1.500	6		•			
3.200 x 1.600	12		•			
	20		•			



Beton

	mm	Satin	Silk	Pol.	U. Soft	Riv. Slate
3.600 x 1.200	3					
3.200 x 1.500	6			•		•
3.200 x 1.600	12			•		
	20			•		



Terrazo Ceppo

	mm	Satin	Silk	Pol.	U. Soft	Riv. Slate
3.600 x 1.200	3					
3.200 x 1.500	6		•			
	12		•			
3.200 x 1.600	20					



New York New York

	mm	Satin	Silk	Pol.	U. Soft	Riv. Slate
3.600 x 1.200	3		•			
3.200 x 1.500	6		•			
	12		•			
3.200 x 1.600	20		•			



Zaha Stone


	mm	Satin	Silk	Pol.	U. Soft	Riv. Slate
3.600 x 1.200	3		•			
3.200 x 1.500	6		•			
	12		•			
3.200 x 1.600	20		•			



Cappadocia Sunset

	mm	Satin	Silk	Pol.	U. Soft	Riv. Slate
3.600 x 1.200	3		•			
3.200 x 1.500	6		•			
	12		•			
3.200 x 1.600	20		•			

NEW



Mar del Plata

	mm	Satin	Silk	Pol.	U. Soft	Riv. Slate
3.600 x 1.200	3					
3.200 x 1.500	6					•
	12					•
3.200 x 1.600	20					




Basalt Grey

	mm	Satin	Silk	Pol.	U. Soft	Riv. Slate
3.600 x 1.200	3	•				
3.200 x 1.500	6	•				
	12	•				
3.200 x 1.600	20	•				



Barro

	mm	Satin	Silk	Pol.	U. Soft	Riv. Slate
3.600 x 1.200	3	•				
3.200 x 1.500	6	•				
	12	•				
3.200 x 1.600	20	•				



Pulpis

	mm	Satin	Silk	Pol.	U. Soft	Riv. Slate
3.600 x 1.200	3		•			
3.200 x 1.500	6		•			
	12		•			
3.200 x 1.600	20		•			



Phedra

	mm	Satin	Silk	Pol.	U. Soft	Riv. Slate
3.600 x 1.200	3	•				
3.200 x 1.500	6	•				
	12	•				
3.200 x 1.600	20					



Wulong

	mm	Satin	Silk	Pol.	U. Soft	Riv. Slate
3.600 x 1.200	3		•			
3.200 x 1.500	6					•
	12					•
3.200 x 1.600	20					•



Pietra di Piombo

	mm	Satin	Silk	Pol.	U. Soft	Riv. Slate
3.600 x 1.200	3		•			
3.200 x 1.500	6		•			
	12		•			
3.200 x 1.600	20		•			




Cement

	mm	Satin	Silk	Pol.	U. Soft	Riv. Slate
3.600 x 1.200	3	•				
3.200 x 1.500	6	•				
	12	•				
3.200 x 1.600	20	•				



Iron Corten

	mm	Satin	Silk	Pol.	U. Soft	Riv. Slate
3.600 x 1.200	3	•				
3.200 x 1.500	6	•				
	12	•				
3.200 x 1.600	20	•				



Iron Copper

	mm	Satin	Silk	Pol.	U. Soft	Riv. Slate
3.600 x 1.200	3	•				
3.200 x 1.500	6	•				
	12	•				
3.200 x 1.600	20	•				



Pietra Grey

	mm	Satin	Silk	Pol.	U. Soft	Riv. Slate
3.600 x 1.200	3					
3.200 x 1.500	6		•			
	12		•			
3.200 x 1.600	20		•			



Amazonico

	mm	Satin	Silk	Pol.	U. Soft	Riv. Slate
3.600 x 1.200	3		•			
3.200 x 1.500	6			•		
	12			•		
3.200 x 1.600	20			•		



Aspen Grey

	mm	Satin	Silk	Pol.	U. Soft	Riv. Slate
3.600 x 1.200	3		•			
3.200 x 1.500	6		•			
3.200 x 1.600	12		•			
	20		•			



Iron Grey

	mm	Satin	Silk	Pol.	U. Soft	Riv. Slate
3.600 x 1.200	3		•			
3.200 x 1.500	6		•			
3.200 x 1.600	12		•			
	20		•			



Krater

	mm	Satin	Silk	Pol.	U. Soft	Riv. Slate
3.600 x 1.200	3					•
3.200 x 1.500	6					•
3.200 x 1.600	12					•
	20					•



Sofia Cuprum

	mm	Satin	Silk	Pol.	U. Soft	Riv. Slate	Steel Touch
3.600 x 1.200	3						•
3.200 x 1.500	6						•
3.200 x 1.600	12						•
	20						•



Layla

	mm	Satin	Silk	Pol.	U. Soft	Riv. Slate
3.600 x 1.200	3					•
3.200 x 1.500	6			•		•
3.200 x 1.600	12			•		•
	20			•		•



Basalt Black

	mm	Satin	Silk	Pol.	U. Soft	Riv. Slate
3.600 x 1.200	3		•			
3.200 x 1.500	6		•			
3.200 x 1.600	12		•			
	20		•			



Nero

	mm	Satin	Silk	Pol.	U. Soft	Riv. Slate
3.600 x 1.200	3		•			
3.200 x 1.500	6		•			
3.200 x 1.600	12		•			
	20		•			



Niagara

	mm	Satin	Silk	Pol.	U. Soft	Riv. Slate
3.600 x 1.200	3					
3.200 x 1.500	6		•			
3.200 x 1.600	12		•			
	20		•			




Metropolitan

	mm	Satin	Silk	Pol.	U. Soft	Steel Touch
3.600 x 1.200	3					
3.200 x 1.500	6					•
3.200 x 1.600	12					•
	20					•




Black Obsession

	mm	Satin	Silk	Pol.	U. Soft	Riv. Slate
3.600 x 1.200	3					
3.200 x 1.500	6			•		
3.200 x 1.600	12			•		
	20			•		



Calatorao

	mm	Satin	Silk	Pol.	U. Soft	Riv. Slate
3.600 x 1.200	3			•		
3.200 x 1.500	6			•		
3.200 x 1.600	12			•		
	20			•		



Nero Zimbabwe

	mm	Satin	Silk	Pol.	U. Soft	Riv. Slate
3.600 x 1.200	3					•
3.200 x 1.500	6					•
3.200 x 1.600	12					•
	20					•

# Models only available for projects



## Modelos solo disponibles para proyectos

Starting from 4,000 m<sup>2</sup> (43,000 sqft) for 3 and 6 mm, 3,000 m<sup>2</sup> (32,300 sqft) for 12 mm and 2,000 m<sup>2</sup> (21,500 sqft) for 20 mm of thickness, Neolith has several different models available to choose from for large-scale projects.

Consult your local distributor for more information.

A partir de 4.000 m<sup>2</sup> para 3 y 6 mm y 3.000 m<sup>2</sup> para 12 mm y 2.000 m<sup>2</sup> para 20 mm de espesor, Neolith tiene disponibles una serie de modelos distintos para elegir para grandes proyectos.

Consulta a tu distribuidor para más información.





## Bookmatch & Endmatch


Some Neolith models can come with a Bookmatched effect (mirror effect), just as when natural marble is extracted directly from a quarry. There is a Reverse option (marked with an "R") for each color in order to create Bookmatched options.

The Endmatch is a very special feature used in some New Classtone models. Using the same slab and just turning it 180°, it's possible to obtain continuing vein with an endless pattern.

Algunos modelos Neolith permiten la posibilidad de presentarse con efecto Bookmatch (efecto espejo) de la misma forma que el mármol natural es directamente extraído de una cantera. Para cada modelo se ha creado una versión reversa (marcada con "R") para presentar efectos Bookmatched.

El Endmatch es una característica muy especial que tienen algunos modelos en New Classtone Usando la misma tabla, sólo girándola 180°, puede obtenerse un patrón de vena continua sin fin.

Estatuario E01 Bookmatch



Estatuario E01

Estatuario E01R

Estatuario E01

Calacatta Gold Bookmatch



Calacatta Gold CG01

Calacatta Gold CG01R

Calacatta Gold CG01

Calacatta Gold Endmatch




Calacatta Gold CG01

Calacatta Gold CG01

Calacatta Gold CG01



Calacatta Roma Endmatch



Calacatta Roma CR01

Calacatta Roma CR01



Calacatta Roma Bookmatch



Calacatta Roma CR01

Calacatta Roma CR01R

Calacatta Roma CR01


# Bookmatch & Endmatch

Calacatta Royale Bookmatch




Calacatta Royale CR01    Calacatta Royale CR01R    Calacatta Royale CR01

Blanco Carrara Bookmatch



Blanco Carrara BC02    Blanco Carrara BC02R    Blanco Carrara BC02

Blanco Carrara Bc02 Endmatch



Blanco Carrara BC02    Blanco Carrara BC02    Blanco Carrara BC02



Calacatta Luxe Bookmatch



Calacatta Luxe CL01    Calacatta Luxe CL01R    Calacatta Luxe CL01

Calacatta Bookmatch



Calacatta C01R    Calacatta C01    Calacatta C01R

Calacatta Endmatch




Calacatta C01    Calacatta C01    Calacatta C01



# Bookmatch & Endmatch

Arabesque Bookmatch



Arabesque AR01

Arabesque AR01R

Arabesque AR01

Alexandra Bookmatch



Alexandra AX01

Alexandra AX01R

Alexandra AX01

Whitehaven Bookmatch



Whitehaven WH01

Whitehaven WH01R

Whitehaven WH01

Colorado Dunes Bookmatch




Colorado Dunes CD01

Colorado Dunes CD01R

Colorado Dunes CD01

San Simone Bookmatch




San Simone SM01

San Simone SM01R

San Simone SM01

Niagara Bookmatch



Niagara NG01

Niagara NG01R


Niagara NG01

## Design variants in Variantes de diseño 6 mm - 1/4"

To avoid repeating design in some Neolith models, variants have been created and will be shipped randomly when ordering these models, without the possibility of choosing the design.  
Only available in 6 mm - 1/4" thickness.

Para evitar la repetición de diseño en algunos modelos Neolith, se han creado variantes que se enviarán de forma aleatoria, en los pedidos de estos colores, sin la posibilidad de elegir el diseño.  
Esto está solo disponible en 6 mm de espesor.

Abu Dhabi White



Himalaya Crystal



Mont Blanc



Everest Sunrise



Shilin



Design variants in / Variantes de diseño  
6 mm - 1/4"

Retrostone



Strata Argentum



Summer Dala



Winter Dala



Mirage



Beton




Design variants in / Variantes de diseño  
6 mm - 1/4"


New York- New York



Mar Del Plata




Zaha Stone



Aspen Grey



Cappadocia Sunset




Wulong



Design variants in / Variantes de diseño  
6 mm - 1/4"


Amazonico



Calatorao




Layla



Metropolitan



Krater



Sofia Cuprum



# General Summary Resumen General 2024

This table may be updated at any time.  
Please check Neolith.com to get the latest version.

Esta tabla puede tener actualizaciones en cualquier momento.  
Por favor consultar en Neolith.com para descargar la última versión.

OTHER FORMATS -  
BUILD TO ORDER Delivery time,  
please ask your commercial agent.

Dimensions in inches are in nominal inches.

OTROS FORMATOS -  
Plazo de entrega especial, consulte a su agen-  
te comercial.

BOOKMATCH (R) MODELS -  
BUILD TO ORDER Delivery time,  
please ask your commercial agent.

MODELOS BOOKMATCH (R) -  
Plazo de entrega especial, consulte a su  
agente comercial.

○ New color 2024 / Color nuevo 2024  
Check availability with your local distributor. / Consulta la disponibilidad con tu distribuidor.

		3200 x 1600 mm - 126" x 63"						3200 x 1500 mm - 126" x 59"						3600 x 1200 mm - 142" x 47"					
		12 and 20 mm - 1/2" & 3/4"						6 mm - 1/4"						3 mm - 1/8"					
		Satin	Silk	Decor Polished	U.Soft	Riv/Slate	Nano-tech Polished	Steel Touch	Satin	Silk	Decor Polished	U.Soft	Riv/Slate	Nano-tech Polished	Steel Touch	Satin	Silk	Decor Polished	Riv/Slate
COLORFEEL	Arctic White	12	20/12				20/12		6	6				6		3	3		
	Just White		20/12						6	6							3		
	Nero	20/12							6							3			
	Perla								6							3			
FUSION	Arena	12							6							3			
	Aspen Grey		20/12							6							3		
	Barro	20/12							6							3			
	Basalt Black	20/12							6							3			
	Basalt Grey	20/12							6							3			
	Beton		20/12							6			6				3		
	Black Obsession		20/12							6									
	● Cappadocia Sunset		20/12							6								3	
	Cement	20/12							6							3			
	Krater						12						6						
	Mar del Plata						12						6						
	Mirage		12							6									
	Nero Zimbabwe						20/12						6						3
	New York-New York		20/12								6							3	
	Phedra	12							6							3			
	Pierre Bleue									6									
	Pietra Grey		12							6									
	Pietra di Luna		20/12							6								3	
Pietra di Osso		20/12							6								3		
Pietra di Piombo		20/12							6								3		
Retrostone		20/12							6										
Shilin						20/12						6					3		
Terrazo Ceppo		12							6										
Wulong						20/12						6					3		
Zaha Stone		20/12							6								3		
IRON	Iron Copper	12							6							3			
	Iron Corten	20/12							6							3			
	Iron Frost	12							6							3			
	Iron Grey	20/12							6							3			
TIMBER	La Bohème B01	12							6										
	Summer Dala		12						6										
	Winter Dala		12						6										
THE NEW CLASSTONE	Abu Dhabi White		20/12	12					6	6							3		
	Alexandra AX01		20/12	20/12	20/12				6	6	6								
	Amazonico					12				6		6					3		
	Arabesque AR01		20/12	20/12	20/12				6	6	6						3		
	Blanco Carrara BC02		12						6								3		
	Calacatta C01		20/12	20/12	20/12				6	6	6						3		
	Calacatta Gold CG01		12	12	12				6	6	6						3		
	Calacatta Luxe CL01			12	12					6	6	6							
	○ Calacatta Roma		20/12						6										
	Calacatta Royale CR01		20/12	20/12	20/12				6	6	6								
	Calatorao		20/12						6									3	
	Calista			20/12	20/12						6	6						3	
	Colorado Dunes CD01		20/12	20/12	20/12				6	6	6							3	
	Estuario E01		20/12	20/12	20/12				6	6	6							3	
	○ Everest Sunrise		20/12	20/12	20/12				6	6	6								
	Himalaya Crystal		20/12	20/12	20/12				6	6	6								
	Layla			20/12		20/12					6		6						
	Mont Blanc		20/12						6									3	
	Niagara NG01/NG01R		20/12	20/12					6	6									
Pulpis		12						6									3		
San Simone SM01		20/12	20/12	20/12				6	6	6									
Strata Argentum						12						6						3	
Whitehaven WH01			20/12	20/12						6	6						3		
STEEL	Metropolitan							20/12						6					
	Sofia Cuprum							20/12						6					

NEOLITH  
touch.feel.live

P. I. Camí Fondo, Supoi 8, C/. dels Ibers, 31  
12550 Almazora (Castellón) SPAIN  
info@neolith.com | neolith.com

RESPONSIBLE TEAM  
Neolith Branding Team

DESIGN  
Neolith Team



Paper made with fibers from responsibly  
managed forests.

NEOLITH

touch.feel.live