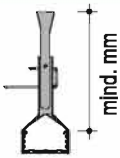


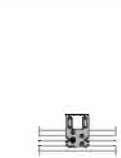



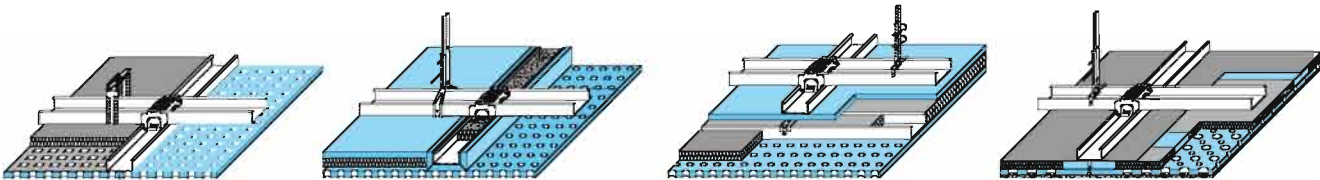
Knauf Cleaneo/ Knauf Twin/ Cortafuego y acústico/ Knauf STO

Altura total= Altura de la suspensión y/o estructura y placas

	Cuelgues				Estructura	Altura total mm	Placa	Placas
							Espesor mm	
	Nonlus cerrado	Nonlus	Combinado con parte sup, Nonlus	Anclaje Directo	Maestra 60/27 ancho x altura			
D127	130	130	130	hasta 100	60x27 + 60x27	54	12,5	Placa Cleaneo Acústica
D123	130	130	130	hasta 100	60x27 + 60x27	54	12,5 +	Placa Multiform Placa Cleaneo Acústica
D124	1r techo				60x27 + 60x27	54	12,5	Placa (DF) 12,5 mm
	2º techo				Clip de 60x27+ Montaje directo	28	+	
	.	.	.	hasta 100	60x27+ 60x27	54	12,5	Placa Cleaneo Acústica
D125	130	130	130	hasta 100	60x27 + 60x27	54	18 +	Tira de placa 18 mm Placa Cleaneo Acústica

Ejemplo de cálculo

Anclaje Directo (100 mm), perfiles principal y secundario (54 mm) y espesor de placa (12,5 mm) = 166,5 mm.
Altura total del techo acabado, aproximadamente 167 mm.



D127 Knauf Cleaneo Acústica

D123 Knauf Twin

D124 Knauf Cortafuego + Acústico

D125 Knauf Sto perforaciones ocultas

Acústico

Cortafuego + Acústico

Cortafuego + Acústico

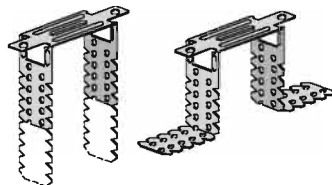
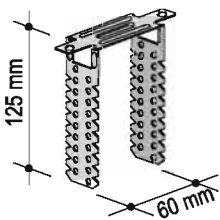
Acústico

Cuelgues

Unión entre perfiles

Carga permitida según DIN 18168-2 **0,4 kN (40 kg)**

Anclaje directo para CD 60x27



Anclaje Directo dependiendo de la altura del techo se puede doblar o cortar el sobrante

Parte superior Nonius con Nonius cerrado, Nonius, Cuelgue Combinado



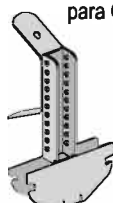
Nonius cerrado para CD 60x27



Cuelgue Nonius para CD 60x27



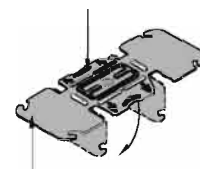
Cuelgue combinado para CD 60x27



Primario / Secundario

Caballote para CD 60x27

Doblar después de montar



Doblar antes de montar

Escuadra de cuelgue para CD 60x27

Doblar después de montar

