

VÁLIDA DESDE FEBRERO 2023

TARIFA 2023

EL BAÑO

GEBERIT

**KNOW
HOW**
INSTALLED

Tabla de contenido

Geberit AquaClean	4
Geberit ONE	26
Geberit Xenos2	48
Geberit Acanto	74
Geberit iCon	104
Geberit Smyle	160
Geberit Selnova	188
Geberit Selnova Square	214
Geberit Selnova Compact	236
Geberit Selnova Comfort	248
Geberit VariForm	264
Geberit Option	286
Duchas	296
Bañeras	300
Geberit Duofix	306
Geberit Kombifix	348
Cisternas empotradas	366
Pulsadores y sistemas de descarga para inodoro	370
Mecanismos de descarga y de alimentación	428
Cisternas vistas	434
Urinarios y separadores de urinarios	442
Sistemas de descarga para urinarios	464
Grifos	484
Duchas	514
Conexiones de aparatos	542
Appendix	568



GEBERIT Y FSC™

La organización Forest Stewardship Council (FSC) busca promover la gestión forestal responsable y respetuosa con el medio ambiente en todo el mundo. En este sentido, Geberit utiliza madera con certificado FSC™ (C134279) en sus muebles del baño. Busque productos con la etiqueta FSC.

Responsabilidad por productos con certificado FSC™ C134279

Geberit International AG | Schachenstrasse 77 | CH-8645 Jona | Suiza



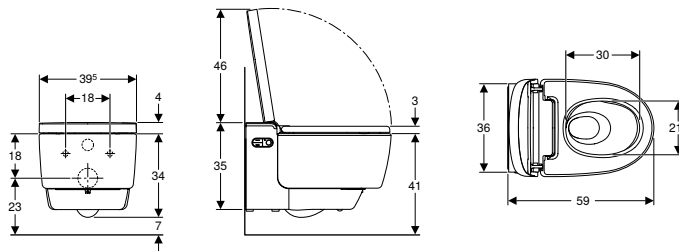
Geberit AquaClean

Inodoros bidé	6
Inodoros suspendidos	6
Inodoros al suelo	11
Accesorios complementarios	14
Vista general de accesorios complementarios – conexión de suministro y conexión eléctrica en cisternas empotradas Geberit	15
Para inodoros bidé	16
Para asientos bidé	18
Para asientos e inodoros bidé	19
Consumibles	22

Inodoros bidé

Inodoros suspendidos

Inodoro bidé Geberit AquaClean Mera Comfort, inodoro suspendido



Aplicación

- Para una utilización del inodoro confortable y sin olores
- Para la limpieza cuidadosa con agua del área anal y vaginal

Información técnica

Grado de protección	IPX4
Clase de protección	I
Tensión nominal	230 V CA
Frecuencia de red	50 Hz
Potencia de entrada	2000 W
Potencia de entrada en espera	≤ 0,5 W
Presión dinámica	0,5–10 bar
Temperatura de servicio	5–40 °C
Temperatura del agua, rango de ajuste	34–40 °C
Presión mínima de flujo para caudal calculado	0,5 bar
Duración de la ducha	30–50 s
Carga máxima del asiento	150 kg

Suministro incluye

- Juego de conexión de suministro de agua para cisternas empotradas Sigma y Omega 12 cm, altura de instalación 112 cm
- Rosca hembra de acoplamiento para conexión a red
- Deflector ducha
- Líquido descalcificador 125 ml
- Juego de limpieza
- Juego de manguitos para inodoro, ø 90 mm
- Mando a distancia con soporte mural y batería CR2032
- Material de fijación

Propiedades

- Sistema de agua caliente híbrido con calentador instantáneo y depósito de agua caliente
- Ducha anal con tecnología WhirlSpray de dos chorros
- Cabezal femenino separado en posición de reposo protegida
- Temperatura del agua de la ducha ajustable
- Intensidad del agua ajustable en cinco niveles
- Brazo-ducha con cinco posiciones diferentes
- Ducha oscilante (movimiento de avance y retorno automático del brazo-ducha) ajustable
- Prelavado y posaclorado automáticos del cabezal con agua
- Programa de descalcificación
- Inodoro cerámico sin borde de descarga con sistema de descarga TurboFlush
- Inodoro de fondo profundo con esmalte especial KeraTect
- Detector de usuario
- Unidad de extracción de olores con filtro de panel de cerámica activable
- Unidad de extracción de olores con función de seguimiento
- Secador activable
- Potencia aire secador ajustable en 5 niveles
- Brazo del secador extraíble
- Temperatura del secador ajustable
- Asiento del inodoro con detector de calefacción rápida de asiento
- Temperatura de la calefacción de asiento ajustable
- Asiento y tapa de cisterna con mecanismo SoftClosing
- Tapa del inodoro con SoftOpening
- Apertura y cierre libres de contacto de la tapa del inodoro
- Activación de la luz de orientación en caso de aproximación
- Luz de orientación ajustable en siete colores
- Funciones y ajustes a través del mando a distancia
- Cuatro perfiles de usuario programables
- Compatible con la aplicación Geberit Home
- Conexión lateral al suministro de agua, oculta tras el inodoro cerámico
- Conexión a red con cable de protección extensible de tres capas, oculto en el lateral derecho tras el inodoro cerámico
- Posibilidad de conexión de suministro lateral externa, a la izquierda con accesorios complementarios
- Posibilidad de conexión a red externa, con base derecha
- Aislamiento acústico premontado
- Homologación según (DIN) EN 1717/ (DIN) EN 13077

N.º de art.	Color / superficie	UMV1 [ud.]	EUR/ud.
146.212.11.1	Blanco alpino	1	5790,00
146.212.21.1	Cromado brillante	1	5790,00

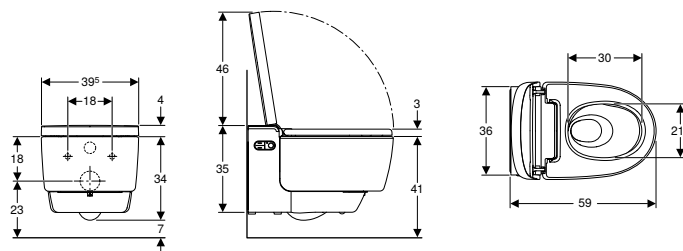
Accesorios complementarios

- Vista general de accesorios complementarios – conexión de suministro y conexión eléctrica en cisternas empotradas Geberit → pág. 15



- Con este producto se incluyen el líquido descalcificador Geberit AquaClean y el agente limpiador Geberit AquaClean. Estos consumibles contienen sustancias peligrosas clasificadas. En el anexo o en www.geberit.es se encuentran instrucciones y medidas para el manejo seguro de sustancias peligrosas.
- Para la instalación en la cisterna empotrada Sigma 8 cm serie de fabricación 2016, pedir adicionalmente el n.º de art 243.173.00.1. IMPORTANTE: En combinación con el módulo/cajón Geberit DuoFresh, solicite solo el n.º de art 242.823.00.1.
- Para la instalación en la cisterna empotrada Sigma 8 cm (UP720) hasta marzo 2016, pedir adicionalmente el n.º de art 242.413.00.1. IMPORTANTE: En combinación con el módulo/cajón Geberit DuoFresh, solicite solo el n.º de art 242.823.00.1.

Inodoro bidé Geberit AquaClean Mera Classic, inodoro suspendido



Aplicación

- Para una utilización del inodoro confortable y sin olores
- Para la limpieza cuidadosa con agua del área anal y vaginal

Información técnica

Grado de protección	IPX4
Clase de protección	I
Tensión nominal	230 V CA
Frecuencia de red	50 Hz
Potencia de entrada	2000 W
Potencia de entrada en espera	≤ 0,5 W
Presión dinámica	0,5–10 bar
Temperatura de servicio	5–40 °C
Temperatura del agua, rango de ajuste	34–40 °C
Presión mínima de flujo para caudal calculado	0,5 bar
Duración de la ducha	30–50 s
Carga máxima del asiento	150 kg

Suministro incluye

- Juego de conexión de suministro de agua para cisternas empotradas Sigma y Omega 12 cm, altura de instalación 112 cm
- Rosca hembra de acoplamiento para conexión a red
- Deflector ducha
- Líquido descalcificador 125 ml
- Juego de limpieza
- Juego de manguitos para inodoro, ø 90 mm
- Mando a distancia con soporte mural y batería CR2032
- Material de fijación

Propiedades

- Sistema de agua caliente híbrido con calentador instantáneo y depósito de agua caliente
- Ducha anal con tecnología WhirlSpray de dos chorros
- Cabezal femenino separado en posición de reposo protegida
- Temperatura del agua de la ducha ajustable
- Intensidad del agua ajustable en cinco niveles
- Brazo-ducha con cinco posiciones diferentes
- Ducha oscilante (movimiento de avance y retorno automático del brazo-ducha) ajustable
- Prelavado y posaclorado automáticos del cabezal con agua
- Programa de descalcificación
- Inodoro cerámico sin borde de descarga con sistema de descarga TurboFlush
- Inodoro de fondo profundo con esmalte especial KeraTect
- Detector de usuario
- Unidad de extracción de olores con filtro de panal de cerámica activable
- Unidad de extracción de olores con función de seguimiento
- Secador activable
- Potencia aire secador ajustable en 5 niveles
- Brazo del secador extraíble
- Temperatura del secador ajustable
- Asiento y tapa de cisterna con mecanismo SoftClosing
- Tapa del inodoro con SoftOpening
- Funciones y ajustes a través del mando a distancia
- Cuatro perfiles de usuario programables
- Compatible con la aplicación Geberit Home
- Conexión lateral al suministro de agua, oculta tras el inodoro cerámico
- Conexión a red con cable de protección extensible de tres capas, oculto en el lateral derecho tras el inodoro cerámico
- Posibilidad de conexión de suministro lateral externa, a la izquierda con accesorios complementarios
- Posibilidad de conexión a red externa, con base derecha
- Aislamiento acústico premontado
- Homologación según (DIN) EN 1717/ (DIN) EN 13077

N.º de art.	Color / superficie	UMV1 [ud.]	EUR/ud.
146.202.11.1	Blanco alpino	1	4990,00
146.202.21.1	Cromado brillante	1	4990,00

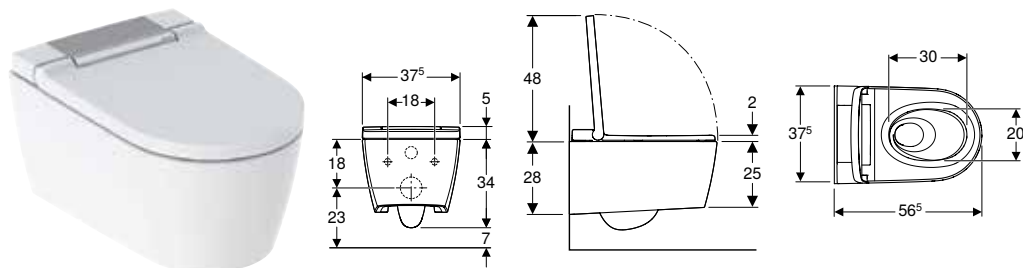
Accesorios complementarios

- Vista general de accesorios complementarios – conexión de suministro y conexión eléctrica en cisternas empotradas Geberit → pág. 15



- Con este producto se incluyen el líquido descalcificador Geberit AquaClean y el agente limpiador Geberit AquaClean. Estos consumibles contienen sustancias peligrosas clasificadas. En el anexo o en www.geberit.es se encuentran instrucciones y medidas para el manejo seguro de sustancias peligrosas.
- Para la instalación en la cisterna empotrada Sigma 8 cm serie de fabricación 2016, pedir adicionalmente el n.º de art 243.173.00.1. IMPORTANTE: En combinación con el módulo/cajón Geberit DuoFresh, solicite solo el n.º de art 242.823.00.1.
- Para la instalación en la cisterna empotrada Sigma 8 cm (UP720) hasta marzo 2016, pedir adicionalmente el n.º de art 242.413.00.1. IMPORTANTE: En combinación con el módulo/cajón Geberit DuoFresh, solicite solo el n.º de art 242.823.00.1.

Inodoro bidé Geberit AquaClean Sela, inodoro suspendido



Aplicación

- Para un uso confortable del inodoro
- Para la limpieza cuidadosa con agua del área anal y vaginal

Información técnica

Grado de protección	IPX4
Clase de protección	I
Tensión nominal	230 V CA
Frecuencia de red	50 Hz
Potencia de entrada	1850 W
Potencia de entrada en espera	≤ 0,5 W
Presión dinámica	0,5–10 bar
Temperatura de servicio	5–40 °C
Temperatura del agua, rango de ajuste	34–40 °C
Presión mínima de flujo para caudal calculado	0,5 bar
Duración de la ducha	50 s
Carga máxima del asiento	150 kg

Suministro incluye

- Juego de conexión de suministro de agua para cisternas empotradas Sigma y Omega 12 cm, altura de instalación 112 cm
- Rosca hembra de acoplamiento para conexión a red
- Juego de aislamiento acústico
- Deflector ducha
- Líquido descalcificador 125 ml
- Juego de limpieza
- Juego de manguitos para inodoro, Ø 90 mm
- Mando a distancia con soporte mural y batería CR2032
- Material de fijación

Propiedades

- Preparación de agua caliente mediante calentador instantáneo
- Ducha anal con tecnología de ducha WhirlSpray
- Cabezal femenino separado en posición de reposo protegida
- Temperatura del agua de la ducha ajustable
- Intensidad del agua ajustable en cinco niveles
- Brazo-ducha con cinco posiciones diferentes
- Ducha oscilante (movimiento de avance y retorno automático del brazo-ducha) ajustable
- Prelavado y posaclorado automáticos del cabezal con agua
- Programa de descalcificación
- Inodoro cerámico sin borde de descarga con sistema de descarga TurboFlush
- Inodoro de fondo profundo con esmalte especial KeraTect
- Detector de usuario
- Asiento y tapa de cisterna con mecanismo SoftClosing
- Tapa del inodoro con SoftOpening
- Activación de la luz de orientación mediante el sensor de luminosidad
- Luz de orientación ajustable en siete colores
- Funciones y ajustes a través del mando a distancia
- Cuatro perfiles de usuario programables
- Compatible con la aplicación Geberit Home
- Conexión lateral al suministro de agua, oculta tras el inodoro cerámico
- Conexión a red con cable de protección extensible de tres capas, oculto en el lateral derecho tras el inodoro cerámico
- Posibilidad de conexión de suministro lateral externa, a la izquierda con accesorios complementarios
- Posibilidad de conexión a red externa, con base derecha
- Homologación según (DIN) EN 1717/ (DIN) EN 13077

N.º de art.	Color / superficie	UMV1 [ud.]	EUR/ud.
146.222.11.1	Blanco alpino	1	3140,00
146.222.21.1	Cromado brillante	1	3140,00
146.222.JT.1	N Blanco alpino / Mate	1	3560,00

N: Nuevo, disponible a partir de abril 2023

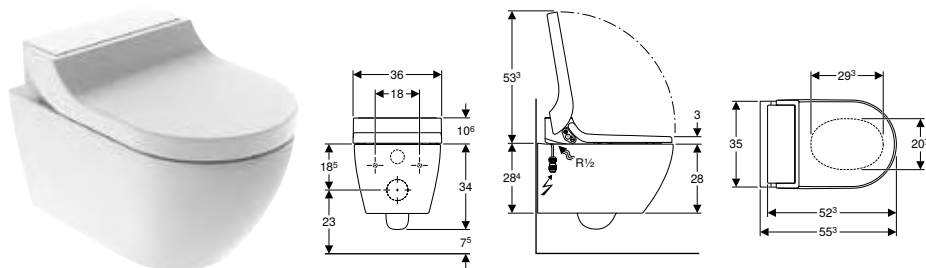
Accesorios complementarios

- Vista general de accesorios complementarios – conexión de suministro y conexión eléctrica en cisternas empotradas Geberit → pág. 15



- Con este producto se incluyen el líquido descalcificador Geberit AquaClean y el agente limpiador Geberit AquaClean. Estos consumibles contienen sustancias peligrosas clasificadas. En el anexo o en www.geberit.es se encuentran instrucciones y medidas para el manejo seguro de sustancias peligrosas.
- Para la instalación en la cisterna empotrada Sigma 8 cm serie de fabricación 2016, pedir adicionalmente el n.º de art 243.173.00.1. IMPORTANTE: En combinación con el módulo/cajón Geberit DuoFresh, solicite solo el n.º de art 242.823.00.1.
- Para la instalación en la cisterna empotrada Sigma 8 cm (UP720) hasta marzo 2016, pedir adicionalmente el n.º de art 242.413.00.1. IMPORTANTE: En combinación con el módulo/cajón Geberit DuoFresh, solicite solo el n.º de art 242.823.00.1.

Inodoro bidé Geberit AquaClean Tuma Comfort, inodoro suspendido



Aplicación

- Para una utilización del inodoro confortable y sin olores
- Para la limpieza cuidadosa con agua del área anal y vaginal

Información técnica

Grado de protección	IPX4
Clase de protección	I
Tensión nominal	230 V CA
Frecuencia de red	50 Hz
Potencia de entrada	2000 W
Potencia de entrada en espera	≤ 0,5 W
Presión dinámica	0,5–10 bar
Temperatura de servicio	5–40 °C
Temperatura del agua, rango de ajuste	34–40 °C
Temperatura del agua, ajuste de fábrica	37 °C
Presión mínima de flujo para caudal calculado	0,5 bar
Duración de la ducha	50 s
Carga máxima del asiento	150 kg

Suministro incluye

- Juego de conexión de suministro de agua para cisternas empotradas Sigma y Omega 12 cm, altura de instalación 112 cm
- Rosca hembra de acoplamiento para conexión a red
- Juego de aislamiento acústico
- Deflector ducha
- Nivelador para asiento y tapa de inodoro/inodoro cerámico
- Líquido descalcificador 125 ml
- Juego de limpieza
- Juego de manguitos para inodoro, ø 90 mm
- Mando a distancia con soporte mural y batería CR2032
- Material de fijación

Propiedades

- Preparación de agua caliente mediante calentador instantáneo
- Ducha anal con tecnología de ducha WhirlSpray
- Cabezal femenino separado en posición de reposo protegida
- Calentador instantáneo desactivable
- Brazo-ducha con boquilla extensible para área anal y área vaginal
- Intensidad del agua ajustable en cinco niveles
- Brazo-ducha con cinco posiciones diferentes
- Ducha oscilante (movimiento de avance y retorno automático del brazo-ducha) ajustable
- Prelavado y posaclorado automáticos del cabezal con agua
- Programa de descalcificación
- Inodoro cerámico sin borde de descarga
- Fijación simple mediante fijación a pared Geberit modelo EFF3 para inodoro
- Inodoro de fondo profundo con esmalte especial KeraTect
- Detector de usuario
- Unidad de extracción de olores con filtro de panal de cerámica activable
- Unidad de extracción de olores con función de seguimiento
- Secador activable
- Asiento del inodoro con detector de calefacción rápida de asiento
- Asiento y tapa de cisterna con mecanismo SoftClosing
- Tapa del inodoro con SoftOpening
- Funciones y ajustes a través del mando a distancia
- Cuatro perfiles de usuario programables
- Compatible con la aplicación Geberit Home
- Conexión lateral al suministro de agua, oculta tras el inodoro cerámico
- Conexión a red con cable de protección extensible de tres capas, oculto en el lateral derecho tras el inodoro cerámico
- Homologación según (DIN) EN 1717/ (DIN) EN 13077
- Temperatura del agua de la ducha ajustable con la aplicación Geberit Home
- Temperatura del secador ajustable con la aplicación Geberit Home
- Temperatura de la calefacción de asiento ajustable con la aplicación Geberit Home

N.º de art.	Color / superficie	UMV1 [ud.]	EUR/ud.
146.292.11.1	Blanco alpino	1	2800,00
146.292.FW.1	Acero inoxidable cepillado	1	2800,00
146.292.SI.1	Blanco / Vidrio	1	2800,00
146.292.SJ.1	Negro / Vidrio	1	2800,00

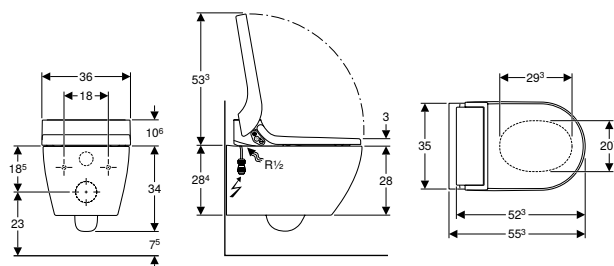
Accesorios complementarios

- Vista general de accesorios complementarios – conexión de suministro y conexión eléctrica en cisternas empotradas Geberit → pág. 15



- Con este producto se incluyen el líquido descalcificador Geberit AquaClean y el agente limpiador Geberit AquaClean. Estos consumibles contienen sustancias peligrosas clasificadas. En el anexo o en www.geberit.es se encuentran instrucciones y medidas para el manejo seguro de sustancias peligrosas.
- Para la instalación en la cisterna empotrada Sigma 8 cm serie de fabricación 2016, pedir adicionalmente el n.º de art 243.173.00.1. IMPORTANTE: En combinación con el módulo/cajón Geberit DuoFresh, solicite solo el n.º de art 242.823.00.1.
- Para la instalación en la cisterna empotrada Sigma 8 cm (UP720) hasta marzo 2016, pedir adicionalmente el n.º de art 242.413.00.1. IMPORTANTE: En combinación con el módulo/cajón Geberit DuoFresh, solicite solo el n.º de art 242.823.00.1.

Inodoro bidé Geberit AquaClean Tuma Classic, inodoro suspendido



Aplicación

- Para la limpieza cuidadosa con agua del área anal
- Para un uso confortable del inodoro

Información técnica

Grado de protección	IPX4
Clase de protección	I
Tensión nominal	230 V CA
Frecuencia de red	50 Hz
Potencia de entrada	2000 W
Potencia de entrada en espera	≤ 0,5 W
Presión dinámica	0,5–10 bar
Temperatura de servicio	5–40 °C
Temperatura del agua, rango de ajuste	34–40 °C
Temperatura del agua, ajuste de fábrica	37 °C
Presión mínima de flujo para caudal calculado	0,5 bar
Duración de la ducha	50 s
Carga máxima del asiento	150 kg

Propiedades

- Preparación de agua caliente mediante calentador instantáneo
- Ducha anal con tecnología de ducha WhirlSpray
- Brazo-ducha con boquilla extensible para área anal
- Intensidad del agua ajustable en cinco niveles
- Ducha oscilante (movimiento de avance y retorno automático del brazo-ducha)
- Prelavado y posaclorado automáticos del cabezal con agua
- Programa de descalcificación
- Inodoro cerámico sin borde de descarga
- Fijación simple mediante fijación a pared Geberit modelo EFF3 para inodoro
- Inodoro de fondo profundo con esmalte especial KeraTect
- Asiento y tapa de cisterna con mecanismo SoftClosing
- Tapa del inodoro con SoftOpening
- Conexión lateral al suministro de agua, oculta tras el inodoro cerámico
- Conexión a red con cable de protección extensible de tres capas, oculto en el lateral derecho tras el inodoro cerámico
- Homologación según (DIN) EN 1717/ (DIN) EN 13077
- Compatible con la aplicación Geberit Home
- Temperatura del agua de la ducha ajustable con la aplicación Geberit Home
- Calentador instantáneo desactivable con la aplicación Geberit Home
- Brazo-ducha regulable a cinco niveles con la aplicación Geberit Home

Suministro incluye

- Juego de conexión de suministro de agua para cisternas empotradas Sigma y Omega 12 cm, altura de instalación 112 cm
- Rosca hembra de acoplamiento para conexión a red
- Juego de aislamiento acústico
- Deflector ducha
- Líquido descalcificador 125 ml
- Juego de manguitos para inodoro, ø 90 mm
- Material de fijación
- Nivelador para asiento y tapa de inodoro/inodoro cerámico

N.º de art.	Color / superficie	UMV1 [ud.]	EUR/ud.
146.092.11.1	Blanco alpino	1	1600,00

Accesorios complementarios

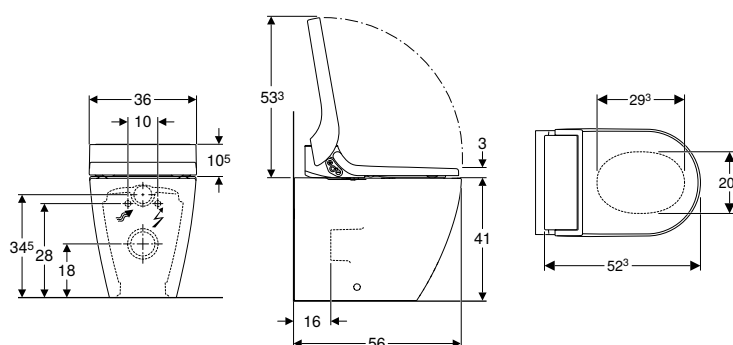
- Vista general de accesorios complementarios – conexión de suministro y conexión eléctrica en cisternas empotradas Geberit → pág. 15



- Con este producto se incluye el líquido descalcificador Geberit AquaClean. Este consumible contiene sustancias peligrosas clasificadas. En el anexo o en www.geberit.es se encuentran instrucciones y medidas para el manejo seguro de sustancias peligrosas.
- Para la instalación en la cisterna empotrada Sigma 8 cm serie de fabricación 2016, pedir adicionalmente el n.º de art 243.173.00.1. IMPORTANTE: En combinación con el módulo/cajón Geberit DuoFresh, solicite solo el n.º de art 242.823.00.1.
- Para la instalación en la cisterna empotrada Sigma 8 cm (UP720) hasta marzo 2016, pedir adicionalmente el n.º de art 242.413.00.1. IMPORTANTE: En combinación con el módulo/cajón Geberit DuoFresh, solicite solo el n.º de art 242.823.00.1.

Inodoros al suelo

Inodoro bidé Geberit AquaClean Tuma Comfort, inodoro al suelo, adosado a la pared



Aplicación

- Para una utilización del inodoro confortable y sin olores
- Para la limpieza cuidadosa con agua del área anal y vaginal

Información técnica

Grado de protección	IPX4
Clase de protección	I
Tensión nominal	230 V CA
Frecuencia de red	50 Hz
Potencia de entrada	2000 W
Potencia de entrada en espera	≤ 0,5 W
Presión dinámica	0,5–10 bar
Temperatura de servicio	5–40 °C
Temperatura del agua, rango de ajuste	34–40 °C
Temperatura del agua, ajuste de fábrica	37 °C
Presión mínima de flujo para caudal calculado	0,5 bar
Duración de la ducha	50 s
Carga máxima del asiento	150 kg

Suministro incluye

- Kit de conexión de suministro
- Rosca hembra de acoplamiento para conexión a red
- Juego de aislamiento acústico
- Deflector ducha
- Nivelador para asiento y tapa de inodoro/inodoro cerámico
- Líquido descalcificador 125 ml
- Juego de limpieza
- Juego de manguitos para inodoro, \varnothing 90 mm
- Mando a distancia con soporte mural y batería CR2032
- Material de fijación

Propiedades

- Preparación de agua caliente mediante calentador instantáneo
- Ducha anal con tecnología de ducha WhirlSpray
- Cabezal femenino separado en posición de reposo protegida
- Calentador instantáneo desactivable
- Brazo-ducha con boquilla extensible para área anal y área vaginal
- Intensidad del agua ajustable en cinco niveles
- Brazo-ducha con cinco posiciones diferentes
- Ducha oscilante (movimiento de avance y retorno automático del brazo-ducha) ajustable
- Prelavado y posaclorado automáticos del cabezal con agua
- Programa de descalcificación
- Inodoro cerámico sin borde de descarga
- Inodoro de fondo profundo con esmalte especial KeraTect
- Detector de usuario
- Unidad de extracción de olores con filtro de panal de cerámica activable
- Unidad de extracción de olores con función de seguimiento
- Secador activable
- Asiento del inodoro con detector de calefacción rápida de asiento
- Asiento y tapa de cisterna con mecanismo SoftClosing
- Tapa del inodoro con SoftOpening
- Funciones y ajustes a través del mando a distancia
- Cuatro perfiles de usuario programables
- Conexión lateral al suministro de agua, oculta tras el inodoro cerámico
- Conexión a red con cable de protección extensible de tres capas, oculto en el lateral derecho tras el inodoro cerámico
- Posibilidad de evacuación vertical de 7–28 cm desde la pared en combinación con módulos sanitarios Geberit Monolith para inodoros al suelo
- Homologación según (DIN) EN 1717/ (DIN) EN 13077
- Compatible con la aplicación Geberit Home
- Temperatura del agua de la ducha ajustable con la aplicación Geberit Home
- Temperatura del secador ajustable con la aplicación Geberit Home
- Temperatura de la calefacción de asiento ajustable con la aplicación Geberit Home
- Compatible con módulo sanitario Geberit Monolith para inodoro al suelo

N.º de art.	Color / superficie	UMV1	EUR/ud.
		[ud.]	
146.310.11.1	Blanco alpino	1	3140,00
146.310.FW.1	Acero inoxidable cepillado	1	3140,00
146.310.SI.1	Blanco / Vidrio	1	3140,00
146.310.SJ.1	Negro / Vidrio	1	3140,00

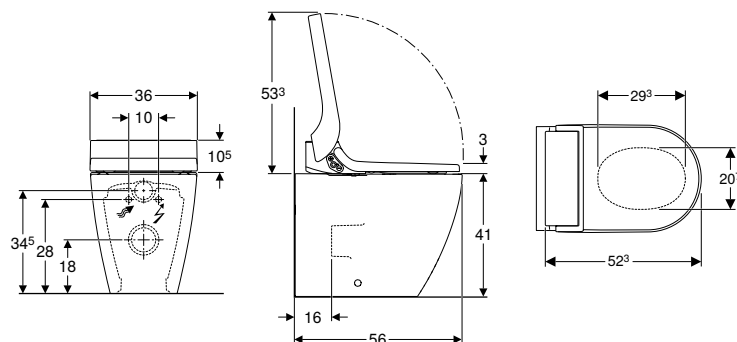
Accesorios complementarios

- Vista general de accesorios complementarios – conexión de suministro y conexión eléctrica en cisternas empotradas Geberit → pág. 15



- Con este producto se incluyen el líquido descalcificador Geberit AquaClean y el agente limpiador Geberit AquaClean. Estos consumibles contienen sustancias peligrosas clasificadas. En el anexo o en www.geberit.es se encuentran instrucciones y medidas para el manejo seguro de sustancias peligrosas.

Inodoro bidé Geberit AquaClean Tuma Classic, inodoro al suelo, adosado a la pared



Aplicación

- Para la limpieza cuidadosa con agua del área anal
- Para un uso confortable del inodoro

Información técnica

Grado de protección	IPX4
Clase de protección	I
Tensión nominal	230 V CA
Frecuencia de red	50 Hz
Potencia de entrada	2000 W
Potencia de entrada en espera	≤ 0,5 W
Presión dinámica	0,5–10 bar
Temperatura de servicio	5–40 °C
Temperatura del agua, rango de ajuste	34–40 °C
Temperatura del agua, ajuste de fábrica	37 °C
Presión mínima de flujo para caudal calculado	0,5 bar
Duración de la ducha	50 s
Carga máxima del asiento	150 kg

Suministro incluye

- Kit de conexión de suministro
- Rosca hembra de acoplamiento para conexión a red
- Juego de aislamiento acústico
- Nivelador para asiento y tapa de inodoro/inodoro cerámico
- Líquido descalcificador 125 ml
- Deflector ducha
- Juego de manguitos para inodoro, Ø 90 mm
- Material de fijación

Propiedades

- Preparación de agua caliente mediante calentador instantáneo
- Ducha anal con tecnología de ducha WhirlSpray
- Brazo-ducha con boquilla extensible para área anal
- Intensidad del agua ajustable en cinco niveles
- Ducha oscilante (movimiento de avance y retorno automático del brazo-ducha)
- Prelavado y posaclorado automáticos del cabezal con agua
- Programa de descalcificación
- Inodoro cerámico sin borde de descarga
- Inodoro de fondo profundo con esmalte especial KeraTect
- Asiento y tapa de cisterna con mecanismo SoftClosing
- Tapa del inodoro con SoftOpening
- Conexión lateral al suministro de agua, oculta tras el inodoro cerámico
- Conexión a red con cable de protección extensible de tres capas, oculto en el lateral derecho tras el inodoro cerámico
- Homologación según (DIN) EN 1717/ (DIN) EN 13077
- Compatible con la aplicación Geberit Home
- Temperatura del agua de la ducha ajustable con la aplicación Geberit Home
- Calentador instantáneo desactivable con la aplicación Geberit Home
- Brazo-ducha regulable a cinco niveles con la aplicación Geberit Home
- Posibilidad de evacuación vertical de 7–28 cm desde la pared en combinación con módulos sanitarios Geberit Monolith para inodoros al suelo
- Compatible con módulo sanitario Geberit Monolith para inodoro al suelo

N.º de art. Color / superficie

UMV1 EUR/ud.
[ud.]

146.320.11.1 Blanco alpino 1 1950,00

Accesorios complementarios

- Vista general de accesorios complementarios – conexión de suministro y conexión eléctrica en cisternas empotradas Geberit → pág. 15

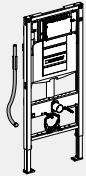

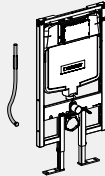
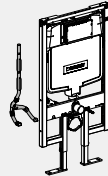












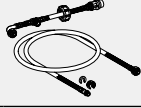






- Con este producto se incluye el líquido descalcificador Geberit AquaClean. Este consumible contiene sustancias peligrosas clasificadas. En el anexo o en www.geberit.es se encuentran instrucciones y medidas para el manejo seguro de sustancias peligrosas.

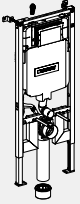
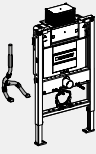
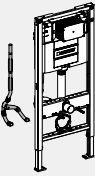
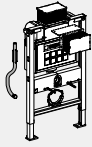
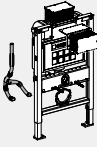
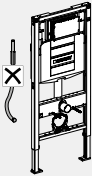
Accesorios complementarios

Vista general de accesorios complementarios – conexión de suministro y conexión eléctrica en cisternas empotradas Geberit

Geberit España, Versión: octubre 2022

			Sigma 12 cm hasta marzo de 2013	Sigma 12 cm	Sigma 8 cm hasta marzo de 2013	Sigma 8 cm hasta 2015	
							
Para inodoros bidé Geberit AquaClean Sela, inodoro suspendido							
Kit de conexión de suministro	147.020.00.1						
	147.045.00.1						
	249.801.00.1		✓		✓		
Latiguillo flexible	242.413.00.1				✓	✓	
	243.173.00.1						
Cable de conexión a red con enchufe a la red eléctrica	242.839.P0.1		✓		✓		
Para inodoros bidé Geberit AquaClean Tuma, inodoro suspendido							
Kit de conexión de suministro	147.020.00.1						
	249.801.00.1		✓		✓		
	147.045.00.1						
Latiguillo flexible	242.413.00.1				✓	✓	
	243.173.00.1						
Cable de conexión a red con enchufe a la red eléctrica	242.839.P0.1		✓		✓		
Para Geberit AquaClean Mera							
Kit de conexión de suministro	147.020.00.1						
	147.030.xx.1		✓		✓		
Latiguillo flexible	242.413.00.1				✓	✓	
	243.173.00.1						
Cable de conexión a red con enchufe a la red eléctrica	242.839.P0.1		✓		✓		

✓ Necesario

	Sigma 8 cm a partir de 2016	Omega 12 cm 82 / 98 cm	Omega 12 cm 112 cm	Kappa 15 cm hasta marzo de 2013	Kappa 15 cm	Sin tubo de protección
						
		✓			✓	
						✓
	✓					
				✓		✓
		✓			✓	
						✓
	✓					
				✓		✓
		✓			✓	
						✓
	✓					
				✓		✓

Para inodoros bidé

Kit de conexión de suministro, para cisternas empotradas 12/15 cm, para inodoros bidé Geberit AquaClean



Aplicación

- Para la conexión de inodoros bidé Geberit AquaClean Tuma en cisternas empotradas Geberit
- Para la conexión de Geberit AquaClean Sela en cisternas empotradas Geberit
- Para la conexión de Geberit AquaClean Mera en cisternas empotradas Geberit
- Para cisternas empotradas Omega 12 cm, altura de instalación de 82/98 cm
- Para cisternas empotradas Kappa 15 cm
- Para cisternas empotradas Geberit con tubo guía premontado para la conexión de suministro
- Para la conexión de suministro a 5 cm del eje central

Suministro incluye

- 2 latiguillos flexibles 3/8"
- Material de conexión

N.º de art.

UMV1 EUR/ud.
[ud.]

147.020.00.1

1 84,90

Kit de conexión de suministro para cisternas empotradas 8/12 cm para inodoros bidé Geberit AquaClean Mera



Aplicación

- Para la conexión de Geberit AquaClean Mera en cisternas empotradas Geberit
- Para cisternas empotradas Sigma de 12 cm
- Para cisternas empotradas Sigma de 8 cm
- Para cisternas empotradas Geberit con tubo guía premontado para la conexión de suministro
- Para la conexión de suministro a 19,5 cm del eje central

Suministro incluye

- Tapa lateral con aplicación para toma de agua externa
- Latiguillo flexible 3/8"
- Embellecedor

N.º de art.

Color / superficie

UMV1 EUR/ud.
[ud.]

147.030.11.1 Blanco alpino

1 108,80

147.030.21.1 Cromado brillante

1 133,00

Tubo de descarga para Geberit AquaClean Sela para módulo sanitario Geberit Monolith



Aplicación

- Para la conexión de Geberit AquaClean Sela en Geberit Monolith (hasta el año de fabricación 2016)

N.º de art.

UMV1 EUR/ud.
[ud.]

147.043.00.1

1 38,40

Cable de conexión a red para Geberit AquaClean



Aplicación

- Para la conexión de inodoros bidé Geberit AquaClean Tuma en bases externas, a 30 cm del lado derecho
- Para la conexión de Geberit AquaClean Sela en la base externa, a 30 cm del lado derecho
- Para la conexión de Geberit AquaClean Mera en la base externa, a 30 cm del lado derecho

Propiedades

- Longitud de 60 cm
- Conectores de acoplamiento premontados

Información técnica

Tensión nominal	220–230 V CA
Frecuencia de red	50–60 Hz
Material	PVC

N.º de art.	Color / superficie	d1, ø [mm]	UMV1 [ud.]	EUR/ud.
242.839.P0.1	Blanco	7	1	53,30

Módulo de interfaces 12 V, para Geberit AquaClean Mera/Sela



Aplicación

- Para conexión eléctrica oculta del módulo Geberit DuoFresh con accionamiento manual
- Para la conexión oculta de sistemas de inodoro electrónicos o pulsadores de Geberit
- Para conexión de pulsadores Sigma10 y Sigma80 (a partir del año de fabricación julio 2022)
- Para la conexión de accionamientos de descarga electrónicos con conexión por cable (a partir del año de fabricación julio 2022)
- For connecting Geberit Monolith Plus sanitary modules (from year of manufacture April 2023)

Propiedades

- Alimentación eléctrica mediante inodoro-bidé
- Accionamiento automático de la descarga accionable junto con accionamiento de descarga electrónico
- Accionamiento automático de la unidad de extracción de olores del módulo Geberit DuoFresh

Información técnica

Tensión de servicio	12 V CC
---------------------	---------

N.º de art.

UMV1 EUR/ud.
[ud.]

147.049.00.1

1 196,50

Asiento fijo del inodoro, para Geberit AquaClean Mera Classic



Aplicación

- Para Geberit AquaClean Mera Classic

Propiedades

- Absorción de fuerzas laterales

N.º de art. Color / superficie

UMV1 EUR/ud.
[ud.]

147.042.11.1 Blanco alpino

1 300,70

Para asientos bidé

Kit de conexión de suministro para cisternas empotradas 12 cm, para asientos bidé Geberit AquaClean Tuma



Aplicación

- Para cisternas empotradas Geberit con tubo guía premontado para la conexión de suministro
- Para la conexión de suministro a 19,5 cm del eje central
- Para la conexión de asientos Geberit AquaClean Tuma a cisternas empotradas Geberit Sigma 12 cm
- Para la conexión de asientos Geberit AquaClean Tuma en cisternas empotradas Geberit Sigma 8 cm
- Para la conexión de asientos Geberit AquaClean Tuma en cisternas empotradas Geberit Omega 12 cm, altura de instalación 112 cm

Suministro incluye

- Injerto en Y
- Llave de escuadra 1/2"
- Embellecedor
- Latiguillo flexible 3/8"
- Material de conexión
- Material de fijación

N.º de art.

UMV1 EUR/ud.
[ud.]

147.035.00.1

1 90,80

Kit de conexión de suministro para cisternas empotradas 12 cm / 15 cm, para asientos bidé Geberit AquaClean Tuma



Aplicación

- Para la conexión de asientos bidé Geberit AquaClean Tuma en cisternas empotradas Geberit
- Para cisternas empotradas Geberit con tubo guía premontado para la conexión de suministro
- Para la conexión de suministro a 19,5 cm del eje central
- Para cisternas empotradas Omega 12 cm, altura de instalación de 82/98 cm
- Para cisternas empotradas Kappa 15 cm

Suministro incluye

- Llave de escuadra 1/2"
- Embellecedor
- 2 latiguillos flexibles 3/8"
- Material de conexión
- Material de fijación

N.º de art.

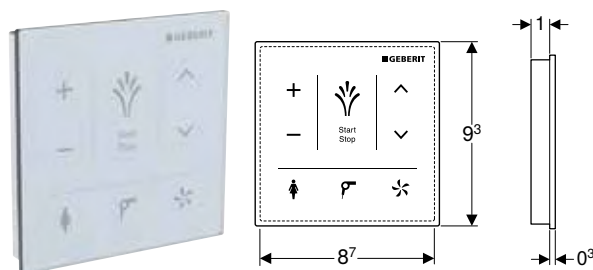
UMV1 EUR/ud.
[ud.]

147.036.00.1

1 119,20

Para asientos e inodoros bidé

Panel de control de pared para Geberit AquaClean



Aplicación

- Para el control manual inalámbrico de las funciones del inodoro-bidé
- Para el montaje visto
- Para Geberit AquaClean Tuma Comfort
- Para inodoros bidé Geberit AquaClean Mera

Propiedades

- Interfaz de usuario capacitiva
- Superficie de vidrio
- Conexión a través de Bluetooth
- Alimentación eléctrica mediante batería
- Aviso en caso de batería baja

Información técnica

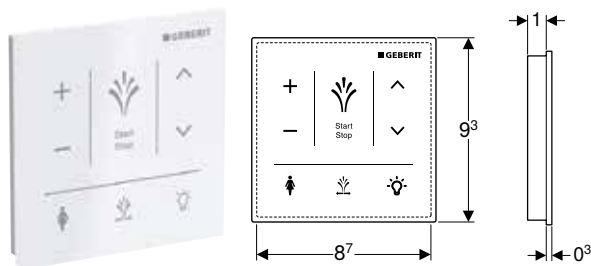
Tipo de batería	CR2032 (3 V)
Vida útil de las baterías entregadas	~ 2 años
Grado de protección	IPX4
Humedad relativa	10–100 %
Temperatura de servicio	5–40 °C

Suministro incluye

- 3 baterías de litio serie CR 2032
- Material de fijación

N.º de art.	Color / superficie	B [cm]	H [cm]	UMV1 [ud.]	EUR/ud.
147.038.SI.1	Blanco / Vidrio	9,3	9,3	1	352,00
147.038.SJ.1	Negro / Vidrio	9,3	9,3	1	352,00

Panel de control de pared para Geberit AquaClean Sela



Aplicación

- Para el control manual inalámbrico de las funciones del inodoro-bidé
- Para el montaje visto
- Para Geberit AquaClean Sela

Información técnica

Tipo de batería	CR2032 (3 V)
Vida útil de las baterías entregadas	~ 2 años
Grado de protección	IPX4
Humedad relativa	10–100 %
Temperatura de servicio	5–40 °C

Propiedades

- Interfaz de usuario capacitiva
- Superficie de vidrio
- Conexión a través de Bluetooth
- Alimentación eléctrica mediante batería
- Aviso en caso de batería baja

Suministro incluye

- 3 baterías de litio serie CR 2032
- Material de fijación

N.º de art.	Color / superficie	B [cm]	H [cm]	UMV1 [ud.]	EUR/ud.
147.041.SI.1	Blanco / Vidrio	9,3	9,3	1	349,20
147.041.SJ.1	Negro / Vidrio	9,3	9,3	1	349,20

Kit de conexión de suministro Geberit AquaClean para cisternas empotradas 8/12 cm



Aplicación

- Para cisternas empotradas con tubo guía premontado para la conexión de suministro
- Para la conexión de suministro a 19,5 cm del eje central
- Para la conexión de inodoros bidé Geberit AquaClean Tuma a cisternas empotradas Geberit Sigma 12 cm
- Para la conexión de inodoros bidé Geberit AquaClean Tuma a cisternas empotradas Geberit Sigma 8 cm
- Para la conexión de inodoros bidé Geberit AquaClean Sela a cisternas empotradas Geberit Sigma 8 cm
- Para la conexión de inodoros bidé Geberit AquaClean Sela en cisternas empotradas Geberit Sigma de 12 cm

Suministro incluye

- Injerto en Y
- Llave de escuadra 1/2"
- 2 latiguillos flexibles 3/8"
- Material de fijación

N.º de art.	UMV1 [ud.]	EUR/ud.
249.801.00.1	1	92,60

Set de conexión al suministro de agua convencional, para Geberit AquaClean Sela/Tuma



Aplicación

- Para conexiones de suministro convencionales a la izquierda
- Para la conexión de Geberit AquaClean Sela
- Para la conexión de Geberit AquaClean Tuma
- Para la conexión de inodoros bidé Geberit AquaClean en bastidores de montaje Geberit Duofix sin barreras en un lugar visible

Suministro incluye

- Llave de escuadra 1/2"
- Latiguillo flexible 3/8"

N.º de art.	UMV1 [ud.]	EUR/ud.
147.045.00.1	1	38,50

Latiguillo flexible Geberit para cisterna empotrada Sigma 8 cm (a partir del año de fabricación 2016)



Aplicación

- Para cisternas empotradas Sigma 8 cm, serie de fabricación 2016
- Para la conexión de Geberit AquaClean

Propiedades

- Latiguillo de conexión en llave de escuadra sin herramientas conectable

Información técnica

Material	Termoplástico/acero/latón
----------	---------------------------

N.º de art.	G ["]	UMV1 [ud.]	EUR/ud.
243.173.00.1	3/8	1	56,00

Latiguillo flexible Geberit para cisterna empotrada Sigma 8 cm



Aplicación

- Para cisternas empotradas Sigma de 8 cm
- Para la conexión de Geberit AquaClean

Propiedades

- Latiguillo de conexión en llave de escuadra sin herramientas conectable

Información técnica

Material	Termoplástico/acero/latón
----------	---------------------------

N.º de art.	G ["]	UMV1 [ud.]	EUR/ud.
242.413.00.1	3/8	1	49,00



- Para la instalación en la cisterna empotrada Sigma 8 cm serie de fabricación 2016, pedir el n.º de art 243.173.00.1

Caja de conexiones Geberit



Aplicación

- Para la conexión de inodoros bidé Geberit AquaClean Tuma en combinación con el módulo Geberit DuoFresh
- Para la conexión de inodoros bidé Geberit AquaClean Sela través de conexiones fijas
- Para la conexión del inodoro bidé Geberit AquaClean Tuma en combinación con pulsadores Geberit Sigma10 y Sigma80
- Para la conexión de una unidad de extracción de olores

Propiedades

- Tapa atornillable

Suministro incluye

- 3 pasahilos
- 3 terminales
- 2 cintas de velcro

Información técnica

Grado de protección	IP66
---------------------	------

N.º de art.	UMV1 [ud.]	EUR/ud.
242.837.00.1	1	65,10

Consumibles

Agente limpiador Geberit AquaClean



Aplicación

- Para la limpieza del inodoros bidé Geberit AquaClean

Suministro incluye

- Agente limpiador 500 ml

Propiedades

- Contenido 500 ml
- Puede utilizarse de forma inmediata y sin diluir
- Respetuoso con el medio ambiente
- Dermatológicamente probado

N.º de art.

UMV1 EUR/ud.
[ud.]

242.546.00.1

1 12,00



- Este consumible contiene sustancias peligrosas clasificadas. En el anexo o en www.geberit.es se encuentran las instrucciones y medidas para el manejo seguro de sustancias peligrosas.

Juego de limpieza Geberit AquaClean



Aplicación

- Para la limpieza del inodoros bidé Geberit AquaClean

Propiedades

- Puede utilizarse de forma inmediata y sin diluir
- Respetuoso con el medio ambiente
- Dermatológicamente probado

Suministro incluye

- Agente limpiador 500 ml
- Paño

N.º de art.

UMV1 EUR/ud.
[ud.]

242.547.00.1

1 18,10



- Con este producto se incluye el agente limpiador Geberit AquaClean. Este consumible contiene sustancias peligrosas clasificadas. En el anexo o en www.geberit.es se encuentran instrucciones y medidas para el manejo seguro de sustancias peligrosas.

Líquido descalcificador Geberit AquaClean



Aplicación

- Para la descalcificación de Geberit AquaClean Mera
- Para la descalcificación de Geberit AquaClean Tuma
- Para la descalcificación de Geberit AquaClean Sela
- Para la descalcificación de Geberit AquaClean Cama

Suministro incluye

- Botella 125 ml

Propiedades

- Listo para usar
- Para 1 ciclo de descalcificación

N.º de art.

UMV1 EUR/ud.
[ud.]

147.040.00.1

1 12,20



- Este consumible contiene sustancias peligrosas clasificadas. En el anexo o en www.geberit.es se encuentran las instrucciones y medidas para el manejo seguro de sustancias peligrosas.

Juego de líquido descalcificador Geberit AquaClean



Aplicación

- Para la descalcificación de Geberit AquaClean Mera
- Para la descalcificación de Geberit AquaClean Tuma
- Para la descalcificación de Geberit AquaClean Sela
- Para la descalcificación de Geberit AquaClean Cama

Suministro incluye

- 4 botellas 125 ml

Propiedades

- Listo para usar
- Para 4 ciclos de descalcificación

N.º de art.

UMV1 EUR/ud.
[ud.]

147.047.00.1

1 39,00



- Este consumible contiene sustancias peligrosas clasificadas. En el anexo o en www.geberit.es se encuentran las instrucciones y medidas para el manejo seguro de sustancias peligrosas.

Juego de líquido descalcificador Geberit AquaClean



Aplicación

- Para la descalcificación de Geberit AquaClean Mera
- Para la descalcificación de Geberit AquaClean Tuma
- Para la descalcificación de Geberit AquaClean Sela
- Para la descalcificación de Geberit AquaClean Cama

Suministro incluye

- 10 botellas 125 ml

Propiedades

- Listo para usar
- Para 10 ciclos de descalcificación

N.º de art.

UMV1 EUR/ud.
[ud.]

147.048.00.1

1 86,90



- Este consumible contiene sustancias peligrosas clasificadas. En el anexo o en www.geberit.es se encuentran las instrucciones y medidas para el manejo seguro de sustancias peligrosas.

Filtro de panel de cerámica Geberit serie 3



Aplicación

- Para la neutralización de olores
- Para Geberit AquaClean Tuma Comfort
- Para Geberit AquaClean Mera

Propiedades

- Vida útil del filtro 1 año

N.º de art.

UMV1 EUR/ud.
[ud.]

242.999.00.1

1 48,30

Juego de filtros de panel de cerámica Geberit serie 3



Aplicación

- Para la neutralización de olores
- Para Geberit AquaClean Tuma Comfort
- Para Geberit AquaClean Mera

Suministro incluye

- 2 filtros de panel de cerámica

Propiedades

- Vida útil del filtro 1 año

N.º de art.

UMV1 EUR/ud.
[ud.]

147.072.00.1

1 68,80



Geberit ONE

Lavabos.....	28
Vista general del material – lavabos y muebles del baño Geberit ONE.....	29
Vista general del material – bastidores para lavabo Geberit Duofix para muebles del baño	30
Lavabos.....	30
Accesorios complementarios	33
Muebles del baño	34
Muebles bajos para lavabos	34
Muebles laterales	37
Accesorios complementarios	39
Armarios con espejo	41
Armarios con espejo empotrados	41
Accesorios complementarios	45
Inodoros.....	46
Inodoros suspendidos	46
Bidés	47
Bidés suspendidos	47

Lavabos

Vista general del material – lavabos y muebles del baño Geberit ONE

Geberit España, octubre 2022

				Lavabos				
				60 cm	75 cm	90 cm	105 cm	120 cm
Desagüe horizontal								
Sin orificio para el grifo				505.033.00.1	505.035.00.1	505.037.00.1	505.045.00.1	505.047.00.1
Con orificio para el grifo				505.034.00.1	505.036.00.1	505.038.00.1	505.046.00.1	505.048.00.1
Con dos orificios para el grifo								505.049.00.1
Sin orificio para el grifo, superficie de apoyo derecha						505.042.00.1		
Con orificio para el grifo, superficie de apoyo derecha						505.039.00.1		
Sin orificio para el grifo, superficie de apoyo izquierda						505.044.00.1		
Con orificio para el grifo, superficie de apoyo izquierda						505.043.00.1		
Desagüe vertical								
Sin orificio para el grifo				505.021.01.1	505.021.01.2	505.021.01.3	505.021.01.4	505.021.01.5
Con orificio para el grifo				505.020.01.1	505.020.01.2	505.020.01.3	505.020.01.4	505.020.01.5
Con dos orificios para el grifo								505.022.01.5
Con dos cajones				A partir de página	→ pág. 32	→ pág. 32	→ pág. 32	→ pág. 32
Con un cajón								
Ancho 60 cm								
505.261.00.1	505.071.00.1	Blanco	→ pág. 34	✓				
505.261.00.2	505.071.00.2	Blanco mate	→ pág. 34	✓				
505.261.00.3	505.071.00.3	Lava	→ pág. 34	✓				
505.261.00.4	505.071.00.4	Gris arena	→ pág. 34	✓				
505.261.00.5	505.071.00.5	Encina	→ pág. 34	✓				
505.261.00.6	505.071.00.6	Nogal	→ pág. 34	✓				
505.261.00.7	505.071.00.7	Greige	→ pág. 34	✓				
505.261.00.8	505.071.00.8	Negro mate	→ pág. 34	✓				
Ancho 75 cm								
505.262.00.1	505.072.00.1	Blanco	→ pág. 34		✓			
505.262.00.2	505.072.00.2	Blanco mate	→ pág. 34		✓			
505.262.00.3	505.072.00.3	Lava	→ pág. 34		✓			
505.262.00.4	505.072.00.4	Gris arena	→ pág. 34		✓			
505.262.00.5	505.072.00.5	Encina	→ pág. 34		✓			
505.262.00.6	505.072.00.6	Nogal	→ pág. 34		✓			
505.262.00.7	505.072.00.7	Greige	→ pág. 34		✓			
505.262.00.8	505.072.00.8	Negro mate	→ pág. 34		✓			
Ancho 90 cm								
505.263.00.1	505.073.00.1	Blanco	→ pág. 34			✓		
505.263.00.2	505.073.00.2	Blanco mate	→ pág. 34			✓		
505.263.00.3	505.073.00.3	Lava	→ pág. 34			✓		
505.263.00.4	505.073.00.4	Gris arena	→ pág. 34			✓		
505.263.00.5	505.073.00.5	Encina	→ pág. 34			✓		
505.263.00.6	505.073.00.6	Nogal	→ pág. 34			✓		
505.263.00.7	505.073.00.7	Greige	→ pág. 34			✓		
505.263.00.8	505.073.00.8	Negro mate	→ pág. 34			✓		
Ancho 105 cm								
505.264.00.1	505.074.00.1	Blanco	→ pág. 34				✓	
505.264.00.2	505.074.00.2	Blanco mate	→ pág. 34				✓	
505.264.00.3	505.074.00.3	Lava	→ pág. 34				✓	
505.264.00.4	505.074.00.4	Gris arena	→ pág. 34				✓	
505.264.00.5	505.074.00.5	Encina	→ pág. 34				✓	
505.264.00.6	505.074.00.6	Nogal	→ pág. 34				✓	
505.264.00.7	505.074.00.7	Greige	→ pág. 34				✓	
505.264.00.8	505.074.00.8	Negro mate	→ pág. 34				✓	
Ancho 120 cm								
505.265.00.1	505.075.00.1	Blanco	→ pág. 35					✓
505.265.00.2	505.075.00.2	Blanco mate	→ pág. 35					✓
505.265.00.3	505.075.00.3	Lava	→ pág. 35					✓
505.265.00.4	505.075.00.4	Gris arena	→ pág. 35					✓
505.265.00.5	505.075.00.5	Encina	→ pág. 35					✓
505.265.00.6	505.075.00.6	Nogal	→ pág. 35					✓
505.265.00.7	505.075.00.7	Greige	→ pág. 35					✓
505.265.00.8	505.075.00.8	Negro mate	→ pág. 35					✓

✓ Compatible

¹⁾ For washbasins without tap hole; suitable Geberit Duofix element necessary

	Armarios con espejo, montaje empotrado	Caja de instalación
	→ pág. 41	
	60 cm	111.941.00.1
	60 cm	111.941.00.1
	60 cm	111.941.00.1
	60 cm	111.941.00.1
	60 cm	111.941.00.1
	60 cm	111.941.00.1
	60 cm	111.941.00.1
	60 cm	111.941.00.1
	75 cm	111.942.00.1
	75 cm	111.942.00.1
	75 cm	111.942.00.1
	75 cm	111.942.00.1
	75 cm	111.942.00.1
	75 cm	111.942.00.1
	75 cm	111.942.00.1
	75 cm	111.942.00.1
	90 cm	111.943.00.1
	90 cm	111.943.00.1
	90 cm	111.943.00.1
	90 cm	111.943.00.1
	90 cm	111.943.00.1
	90 cm	111.943.00.1
	90 cm	111.943.00.1
	105 cm	111.944.00.1
	105 cm	111.944.00.1
	105 cm	111.944.00.1
	105 cm	111.944.00.1
	105 cm	111.944.00.1
	105 cm	111.944.00.1
	105 cm	111.944.00.1
	105 cm	111.944.00.1
	120 cm	111.945.00.1
	120 cm	111.945.00.1
	120 cm	111.945.00.1
	120 cm	111.945.00.1
	120 cm	111.945.00.1
	120 cm	111.945.00.1
	120 cm	111.945.00.1
	120 cm	111.945.00.1

Vista general del material – bastidores para lavabo Geberit Duofix para muebles del baño

Geberit España, octubre 2022

Armario con espejo/lavabo/lavabo de dos senos/mueble bajo

Ancho nominal en cm		60	75	90	105	120	135			
Caja de instalación para armario con espejo Geberit ONE, 90 cm de altura	111.941.00.1	✓								
	111.942.00.1		✓							
	111.943.00.1			✓						
	111.944.00.1				✓					
	111.945.00.1					✓				
Travesaño Geberit Duofix para fijación de bastidor, para distancia entre montantes a partir de 60 cm	111.041.00.1	✓								
	111.042.00.1		✓							
	111.043.00.1			✓						
	111.044.00.1				✓					
	111.045.00.1					✓				
Gama con bastidor para lavabo Geberit Duofix, modelo estándar		Anchura de bastidor 50 cm		✓ ¹⁾	✓	✓	✓	✓	✓ ²⁾¹⁾	✓ ²⁾¹⁾

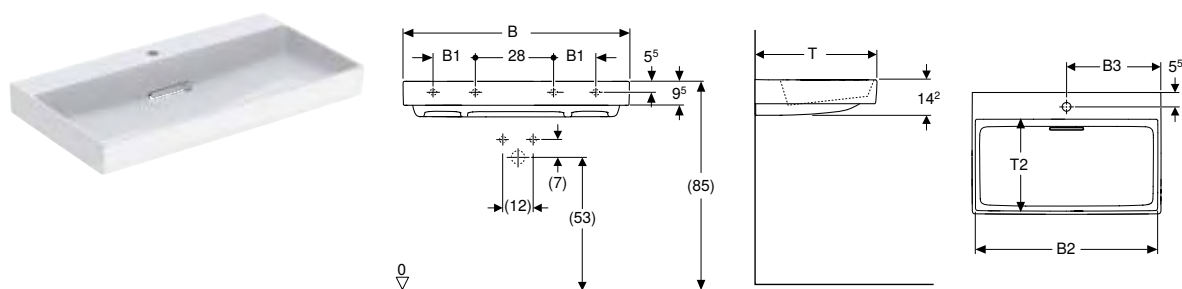
✓ Compatible con las series Geberit ONE y Geberit iCon. Para otras series y productos externos, deben comprobarse las medidas de conexión detalladas efectivas de los productos para la selección final.

¹⁾ Para la aplicación del bastidor para lavabo Geberit Duofix, modelo estándar con ancho de 50 cm, existen posibilidades de colocación limitadas para la fijación de mueble bajo para lavabo al lado del bastidor, en comparación con un bastidor de modelo estrecho con 44 cm de ancho

²⁾ Aplicación de dos bastidores de montaje Duofix para dos grifos

Lavabos

Lavabo Geberit ONE desagüe horizontal



Información técnica

Material	Arcilla refractaria
----------	---------------------

Propiedades

- Empotrable
- Desagüe horizontal
- Accionamiento mediante biela
- Con tamiz anticabello integrado
- Se ajusta a las recomendaciones de KRINKO

Suministro incluye

- Lavabo
- Tapa de desagüe con filtro anticabellos, fijación magnética
- Conexión de lavabo y sifón antiolores en modelo ahorra espacio

N.º de art.	Color / superficie	Toma de grifo	Rebosadero	B1 [cm]	B2 [cm]	B3 [cm]	Ancho de mueble bajo [cm]	H [cm]	T [cm]	T2 [cm]	Puntos de fijación	UMV1 [ud.]	EUR/ud.
B / Ancho: 50 cm													
505.019.00.1	Lavabo: blanco/KeraTect Tapa: blanco brillante	Centro	Sin	-	48	25	-	14,2	41	29,5	2	1	462,30
505.018.00.1	Lavabo: blanco/KeraTect Tapa: blanco brillante	Sin	Sin	-	48	-	-	14,2	41	29,5	2	1	462,30
B / Ancho: 60 cm													
505.034.00.1	Lavabo: blanco/KeraTect Tapa: blanco brillante	Centro	Sin	-	57,9	30,1	60	14,2	48	37	2	1	509,40
505.033.00.1	Lavabo: blanco/KeraTect Tapa: blanco brillante	Sin	Sin	-	57,9	-	60	14,2	48	37	2	1	509,40
B / Ancho: 75 cm													
505.036.00.1	Lavabo: blanco/KeraTect Tapa: blanco brillante	Centro	Sin	-	72,5	37,5	75	14,2	48	37	2	1	746,90
505.035.00.1	Lavabo: blanco/KeraTect Tapa: blanco brillante	Sin	Sin	-	72,5	-	75	14,2	48	37	2	1	675,50
B / Ancho: 90 cm													
505.038.00.1	Lavabo: blanco/KeraTect Tapa: blanco brillante	Centro	Sin	17,2	87,1	44,9	90	14,2	48	37	4	1	813,80
505.037.00.1	Lavabo: blanco/KeraTect Tapa: blanco brillante	Sin	Sin	17,2	87,1	-	90	14,2	48	37	4	1	813,80

N.º de art.	Color / superficie	Toma de grifo	Rebosadero	B1 [cm]	B2 [cm]	B3 [cm]	Ancho de mueble bajo [cm]	H [cm]	T [cm]	T2 [cm]	Puntos de fijación	UMV1 [ud.]	EUR/ud.
B / Ancho: 105 cm													
505.046.00.1	Lavabo: blanco/KeraTect Tapa: blanco brillante	Centro	Sin	18	101,9	52,5	105	14,2	48	37	4	1	905,20
505.045.00.1	Lavabo: blanco/KeraTect Tapa: blanco brillante	Sin	Sin	18	101,9	-	105	14,2	48	37	4	1	905,20
B / Ancho: 120 cm													
505.048.00.1	Lavabo: blanco/KeraTect Tapa: blanco brillante	Centro	Sin	28	116,5	60	120	14,2	48	37	4	1	1088,00
505.049.00.1	Lavabo: blanco/KeraTect Tapa: blanco brillante	Izquierda y derecha	Sin	28	116,5	30,6	120	14,2	48	37	4	1	1088,00
505.047.00.1	Lavabo: blanco/KeraTect Tapa: blanco brillante	Sin	Sin	28	116,5	-	120	14,2	48	37	4	1	1088,00

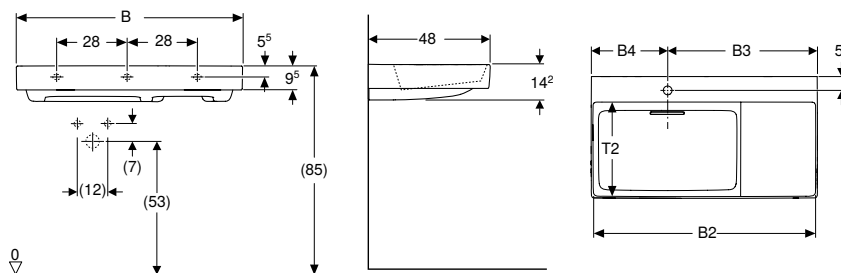
Combinable con

- Mueble bajo Geberit ONE para lavabo, con dos cajones → pág. 34
- Mueble bajo Geberit ONE para lavabo, con un cajón → pág. 36

Accesorios complementarios

- Material de fijación Geberit para lavabos
- Rejilla de desagüe Geberit ONE con filtro anticabellos, fijación magnética → pág. 33

Lavabo Geberit ONE desagüe horizontal, superficie de apoyo derecha



Información técnica

Material	Arcilla refractaria
----------	---------------------

Propiedades

- Empotrable
- Desagüe horizontal
- Accionamiento mediante biela
- Con tamiz anticabello integrado

Suministro incluye

- Lavabo
- Tapa de desagüe con filtro anticabellos, fijación magnética
- Conexión de lavabo y sifón antiolores en modelo ahorra espacio

N.º de art.	Color / superficie	Toma de grifo	Rebo-sadero	Superficie de apoyo	B1 [cm]	B2 [cm]	B3 [cm]	B4 [cm]	Ancho de mueble bajo [cm]	H [cm]	T [cm]	T2 [cm]	Puntos de fijación	UMV1 [ud.]	EUR/ud.
B / Ancho: 90 cm															
505.039.00.1	Lavabo: blanco/KeraTect Tapa: blanco brillante	Izquierda	Sin	Derecha	28	87,1	59,5	30,5	90	14,2	48	37	3	1	858,20
505.042.00.1	Lavabo: blanco/KeraTect Tapa: blanco brillante	Sin	Sin	Derecha	28	87,1	-	30,5	90	14,2	48	37	3	1	858,20

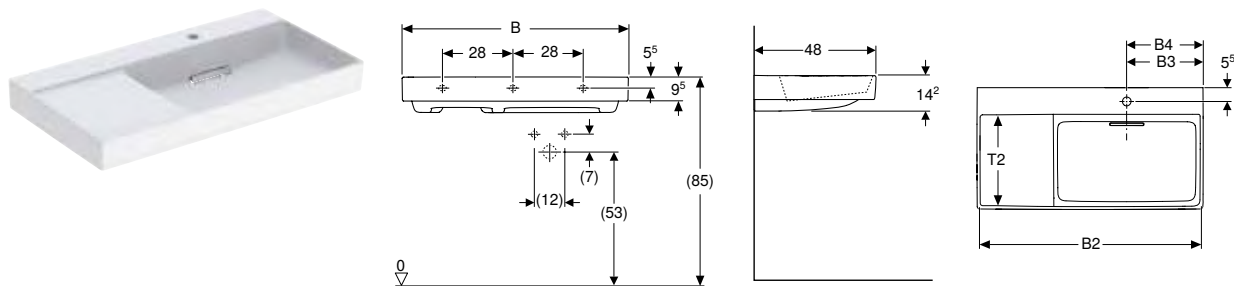
Combinable con

- Mueble bajo Geberit ONE para lavabo, con dos cajones → pág. 34
- Mueble bajo Geberit ONE para lavabo, con un cajón → pág. 36

Accesorios complementarios

- Material de fijación Geberit para lavabos
- Rejilla de desagüe Geberit ONE con filtro anticabellos, fijación magnética → pág. 33

Lavabo Geberit ONE desagüe horizontal, superficie de apoyo izquierda



Información técnica

Material	Arcilla refractaria
----------	---------------------

Propiedades

- Empotrable
- Desagüe horizontal
- Accionamiento mediante biela
- Con tamiz anticabello integrado

Suministro incluye

- Lavabo
- Tapa de desagüe con filtro anticabellos, fijación magnética
- Conexión de lavabo y sifón antiolores en modelo ahorra espacio

N.º de art.	Color / superficie	Toma de grifo	Reb- sadero	Superficie de apoyo	B1 [cm]	B2 [cm]	B3 [cm]	B4 [cm]	Ancho de mueble bajo [cm]	H [cm]	T [cm]	T2 [cm]	Puntos de fijación	UMV1 [ud.]	EUR/ud.
B / Ancho: 90 cm															
505.043.00.1	Lavabo: blanco/KeraTect Tapa: blanco brillante	Derecha	Sin	Izquierda	28	87,1	30,2	30,5	90	14,2	48	37	3	1	858,20
505.044.00.1	Lavabo: blanco/KeraTect Tapa: blanco brillante	Sin	Sin	Izquierda	28	87,1	-	30,5	90	14,2	48	37	3	1	858,20

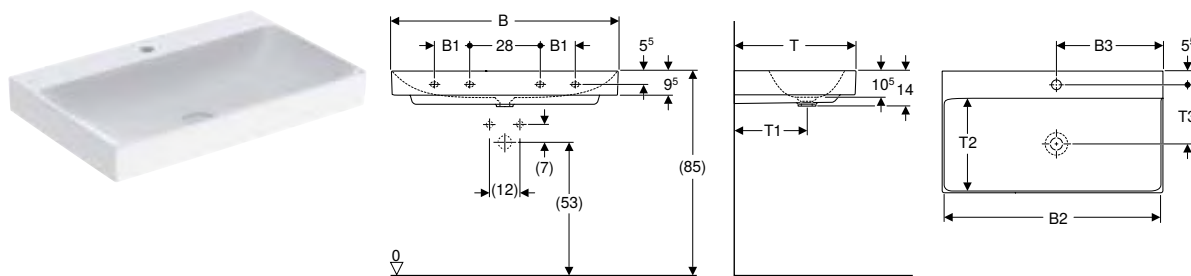
Combinable con

- Mueble bajo Geberit ONE para lavabo, con dos cajones → pág. 34
- Mueble bajo Geberit ONE para lavabo, con un cajón → pág. 36

Accesorios complementarios

- Material de fijación Geberit para lavabos
- Rejilla de desagüe Geberit ONE con filtro anticabellos, fijación magnética → pág. 33

Lavabo Geberit ONE desagüe vertical



Información técnica

Material	Arcilla refractaria
----------	---------------------

Propiedades

- Empotrable
- Desagüe vertical

Suministro incluye

- Lavabo

N.º de art.	Color / superficie	Toma de grifo	Rebo- sadero	B1 [cm]	B2 [cm]	B3 [cm]	Ancho de mueble bajo [cm]	H [cm]	T [cm]	T1 [cm]	T2 [cm]	T3 [cm]	Puntos de fija- ción	UMV1 [ud.]	EUR/ud.
B / Ancho: 50 cm															
505.020.01.6	Blanco / KeraTect	Centro	Sin	-	48,5	25	-	14	41	25	29,5	19,5	2	1	264,40
505.021.01.6	Blanco / KeraTect	Sin	Sin	-	48,5	25	-	14	41	25	29,5	-	2	1	264,40
B / Ancho: 60 cm															
505.020.01.1	Blanco / KeraTect	Centro	Sin	-	58,5	30	60	14	48	29	37	23,5	2	1	306,20
505.021.01.1	Blanco / KeraTect	Sin	Sin	-	58,5	30	60	14	48	29	37	-	2	1	306,20
B / Ancho: 75 cm															
505.020.01.2	Blanco / KeraTect	Centro	Sin	-	73,5	45	75	14	48	29	27	23,5	2	1	459,20
505.021.01.2	Blanco / KeraTect	Sin	Sin	-	73,5	37,5	75	14	48	29	37	-	2	1	459,20
B / Ancho: 90 cm															
505.020.01.3	Blanco / KeraTect	Centro	Sin	14	88,5	45	90	14	48	29	37	23,5	4	1	584,30
505.021.01.3	Blanco / KeraTect	Sin	Sin	14	88,5	45	90	14	48	29	37	-	4	1	584,30
B / Ancho: 105 cm															
505.020.01.4	Blanco / KeraTect	Centro	Sin	18	103,5	52,5	105	14	48	29	37	23,5	4	1	667,80
505.021.01.4	Blanco / KeraTect	Sin	Sin	18	103,5	52,5	105	14	48	29	37	-	4	1	667,80
B / Ancho: 120 cm															
505.020.01.5	Blanco / KeraTect	Centro	Sin	28	118,5	60	120	14	48	29	37	23,5	4	1	834,70
505.022.01.5	Blanco / KeraTect	Izquierda y derecha	Sin	28	118,5	31,5	120	14	48	29	37	23,5	4	1	834,70
505.021.01.5	Blanco / KeraTect	Sin	Sin	28	118,5	60	102	14	48	29	37	-	4	1	834,70

Pedido adicional

- Conexión de lavabo y sifón antiolores en modelo ahorra espacio

Combinable con

- Mueble bajo Geberit ONE para lavabo, con dos cajones → pág. 34
- Mueble bajo Geberit ONE para lavabo, con un cajón → pág. 36

Accesorios complementarios

- Material de fijación Geberit para lavabos



- Para la instalación de mueble bajo y lavabo, es necesaria una conexión de lavabo Geberit, modelo compacto. Véase la vista general del material – conexiones de lavabo Geberit ONE modelo compacto

Accesorios complementarios

Rejilla de desagüe Geberit ONE con filtro anticabellos, fijación magnética

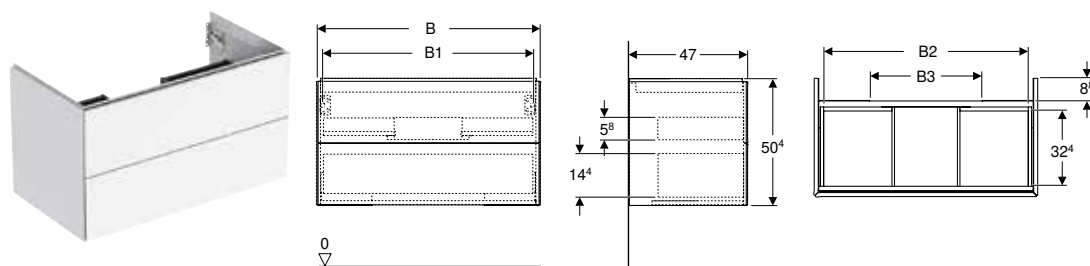


N.º de art.	Color / superficie	UMV1 [ud.]	EUR/ud.
245.451.11.1	Blanco alpino	1	97,00
505.082.21.1	Cromado brillante	1	97,00
505.082.GH.1	Cromado cepillado	1	97,00

Muebles del baño

Muebles bajos para lavabos

Mueble bajo Geberit ONE para lavabo, con dos cajones



Información técnica

Material	Tableros de madera aglomerada de tres capas
Carga máxima del cajón	30 kg

Suministro incluye

- Mueble bajo para lavabo
- Material de fijación

Propiedades

- Certificado FSC™ C134279
- Suspendido
- Espacio de almacenamiento completamente utilizable en el cajón superior
- Con dos cajones
- Apertura con mecanismo push-to-open
- Cajón con autocierre
- Antihumedad
- Suministrado premontado

N.º de art.	Color / superficie	B [cm]	B1 [cm]	B2 [cm]	B3 [cm]	H [cm]	T [cm]	UMV1 [ud.]	EUR/ud.
Ancho de lavabo: 60 cm									
505.261.00.1	Blanco / Cubierto brillante intenso	59,2	53,8	51,7	15,2	50,4	47	1	826,40
505.261.00.2 *	Blanco / Cubierto mate	59,2	53,8	51,7	15,2	50,4	47	1	826,40
505.261.00.3	Lava / Cubierto mate	59,2	53,8	51,7	15,2	50,4	47	1	826,40
505.261.00.4 *	Gris arena / Cubierto brillante intenso	59,2	53,8	51,7	15,2	50,4	47	1	826,40
505.261.00.5	Encina / Melamina estructura madera	59,2	53,8	51,7	15,2	50,4	47	1	826,40
505.261.00.6 *	Nogal hickory / Melamina estructura madera	59,2	53,8	51,7	15,2	50,4	47	1	826,40
505.261.00.7 *	Greige / Cubierto mate	59,2	53,8	51,7	15,2	50,4	47	1	826,40
505.261.00.8 *	Negro / Cubierto mate	59,2	53,8	51,7	15,2	50,4	47	1	826,40
Ancho de lavabo: 75 cm									
505.262.00.1	Blanco / Cubierto brillante intenso	74	68,6	66,5	30	50,4	47	1	911,90
505.262.00.2 *	Blanco / Cubierto mate	74	68,6	66,5	30	50,4	47	1	911,90
505.262.00.3	Lava / Cubierto mate	74	68,6	66,5	30	50,4	47	1	911,90
505.262.00.4 *	Gris arena / Cubierto brillante intenso	74	68,6	66,5	30	50,4	47	1	911,90
505.262.00.5	Encina / Melamina estructura madera	74	68,6	66,5	30	50,4	47	1	911,90
505.262.00.6 *	Nogal hickory / Melamina estructura madera	74	68,6	66,5	30	50,4	47	1	911,90
505.262.00.7 *	Greige / Cubierto mate	74	68,6	66,5	30	50,4	47	1	911,90
505.262.00.8 *	Negro / Cubierto mate	74	68,6	66,5	30	50,4	47	1	911,90
Ancho de lavabo: 90 cm									
505.263.00.1	Blanco / Cubierto brillante intenso	88,8	83,4	81,3	44,8	50,4	47	1	1025,90
505.263.00.2 *	Blanco / Cubierto mate	88,8	83,4	81,3	44,8	50,4	47	1	1025,90
505.263.00.3	Lava / Cubierto mate	88,8	83,4	81,3	44,8	50,4	47	1	1025,90
505.263.00.4 *	Gris arena / Cubierto brillante intenso	88,8	83,4	81,3	44,8	50,4	47	1	1025,90
505.263.00.5	Encina / Melamina estructura madera	88,8	83,4	81,3	44,8	50,4	47	1	1025,90
505.263.00.6 *	Nogal hickory / Melamina estructura madera	88,8	83,4	81,3	44,8	50,4	47	1	1025,90
505.263.00.7 *	Greige / Cubierto mate	88,8	83,4	81,3	44,8	50,4	47	1	1247,20
505.263.00.8 *	Negro / Cubierto mate	88,8	83,4	81,3	44,8	50,4	47	1	1025,90
Ancho de lavabo: 105 cm									
505.264.00.1	Blanco / Cubierto brillante intenso	103,6	98,2	96,1	59,6	50,4	47	1	1082,80
505.264.00.2 *	Blanco / Cubierto mate	103,6	98,2	96,1	59,6	50,4	47	1	1082,80
505.264.00.3	Lava / Cubierto mate	103,6	98,2	96,1	59,6	50,4	47	1	1082,80
505.264.00.4 *	Gris arena / Cubierto brillante intenso	103,6	98,2	96,1	59,6	50,4	47	1	1082,80
505.264.00.5	Encina / Melamina estructura madera	103,6	98,2	96,1	59,6	50,4	47	1	1082,80
505.264.00.6 *	Nogal hickory / Melamina estructura madera	103,6	98,2	96,1	59,6	50,4	47	1	1082,80
505.264.00.7 *	Greige / Cubierto mate	103,6	98,2	96,1	59,6	50,4	47	1	1082,80
505.264.00.8 *	Negro / Cubierto mate	103,6	98,2	96,1	59,6	50,4	47	1	1082,80

* Producción por encargo

N.º de art.	Color / superficie	B	B1	B2	B3	H	T	UMV1 [ud.]	EUR/ud.
		[cm]	[cm]	[cm]	[cm]	[cm]	[cm]		
Ancho de lavabo: 120 cm									
505.265.00.1	Blanco / Cubierto brillante intenso	118,4	113	110,9	74,4	50,4	47	1	1253,80
505.265.00.2 *	Blanco / Cubierto mate	118,4	113	110,9	74,4	50,4	47	1	1253,80
505.265.00.3	Lava / Cubierto mate	118,4	113	110,9	74,4	50,4	47	1	1253,80
505.265.00.4 *	Gris arena / Cubierto brillante intenso	118,4	113	110,9	74,4	50,4	47	1	1253,80
505.265.00.5	Encina / Melamina estructura madera	118,4	113	110,9	74,4	50,4	47	1	1253,80
505.265.00.6 *	Nogal hickory / Melamina estructura madera	118,4	113	110,9	74,4	50,4	47	1	1253,80
505.265.00.7 *	Greige / Cubierto mate	118,4	113	110,9	74,4	50,4	47	1	1253,80
505.265.00.8 *	Negro / Cubierto mate	118,4	113	110,9	74,4	50,4	47	1	1253,80

* Producción por encargo

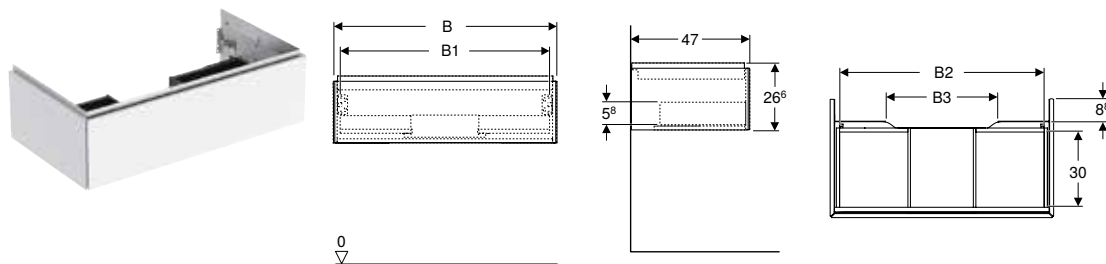
Combinable con

- Lavabo Geberit ONE desagüe horizontal → pág. 31
- Lavabo Geberit ONE desagüe horizontal, superficie de apoyo derecha → pág. 31
- Lavabo Geberit ONE desagüe horizontal, superficie de apoyo izquierda → pág. 32
- Lavabo Geberit ONE desagüe vertical → pág. 32

Accesorios complementarios

- Vista general de accesorios – muebles del baño Geberit ONE

Mueble bajo Geberit ONE para lavabo, con un cajón



Información técnica

Material	Tableros de madera aglomerada de tres capas
Carga máxima del cajón	30 kg

Suministro incluye

- Mueble bajo para lavabo
- Material de fijación

Propiedades

- Certificado FSC™ C134279
- Suspendido
- Espacio de almacenamiento completamente utilizable en el cajón superior
- Con un cajón
- Apertura con mecanismo push-to-open
- Cajón con autocierre
- Antihumedad
- Suministrado premontado

N.º de art.	Color / superficie	B [cm]	B1 [cm]	B2 [cm]	B3 [cm]	H [cm]	T [cm]	UMV1 [ud.]	EUR/ud.
Ancho de lavabo: 60 cm									
505.071.00.1	Blanco / Cubierto brillante intenso	59,2	53,8	51,7	15,2	26,6	47	1	623,80
505.071.00.2 *	Blanco / Cubierto mate	59,2	53,8	51,7	15,2	26,6	47	1	623,80
505.071.00.3	Lava / Cubierto mate	59,2	53,8	51,7	15,2	26,6	47	1	623,80
505.071.00.4 *	Gris arena / Cubierto brillante intenso	59,2	53,8	51,7	15,2	26,6	47	1	623,80
505.071.00.5	Encina / Melamina estructura madera	59,2	53,8	51,7	15,2	26,6	47	1	623,80
505.071.00.6 *	Nogal hickory / Melamina estructura madera	59,2	53,8	51,7	15,2	26,6	47	1	623,80
505.071.00.7 *	Greige / Cubierto mate	59,2	53,8	51,7	15,2	26,6	47	1	623,80
505.071.00.8 *	Negro / Cubierto mate	59,2	53,8	51,7	15,2	26,6	47	1	623,80
Ancho de lavabo: 75 cm									
505.072.00.1	Blanco / Cubierto brillante intenso	74	68,6	66,5	30	26,6	47	1	660,70
505.072.00.2 *	Blanco / Cubierto mate	74	68,6	66,5	30	26,6	47	1	660,70
505.072.00.3	Lava / Cubierto mate	74	68,6	66,5	30	26,6	47	1	660,70
505.072.00.4 *	Gris arena / Cubierto brillante intenso	74	68,6	66,5	30	26,6	47	1	660,70
505.072.00.5	Encina / Melamina estructura madera	74	68,6	66,5	30	26,6	47	1	660,70
505.072.00.6 *	Nogal hickory / Melamina estructura madera	74	68,6	66,5	30	26,6	47	1	660,70
505.072.00.7 *	Greige / Cubierto mate	74	68,6	66,5	30	26,6	47	1	660,70
505.072.00.8 *	Negro / Cubierto mate	74	68,6	66,5	30	26,6	47	1	660,70
Ancho de lavabo: 90 cm									
505.073.00.1	Blanco / Cubierto brillante intenso	88,8	83,4	81,3	44,8	26,6	47	1	740,10
505.073.00.2 *	Blanco / Cubierto mate	88,8	83,4	81,3	44,8	26,6	47	1	740,10
505.073.00.3	Lava / Cubierto mate	88,8	83,4	81,3	44,8	26,6	47	1	740,10
505.073.00.4 *	Gris arena / Cubierto brillante intenso	88,8	83,4	81,3	44,8	26,6	47	1	740,10
505.073.00.5	Encina / Melamina estructura madera	88,8	83,4	81,3	44,8	26,6	47	1	740,10
505.073.00.6 *	Nogal hickory / Melamina estructura madera	88,8	83,4	81,3	44,8	26,6	47	1	740,10
505.073.00.7 *	Greige / Cubierto mate	88,8	83,4	81,3	44,8	26,6	47	1	740,10
505.073.00.8 *	Negro / Cubierto mate	88,8	83,4	81,3	44,8	26,6	47	1	740,10
Ancho de lavabo: 105 cm									
505.074.00.1	Blanco / Cubierto brillante intenso	103,6	98,2	96,1	59,6	26,6	47	1	794,00
505.074.00.2 *	Blanco / Cubierto mate	103,6	98,2	96,1	59,6	26,6	47	1	794,00
505.074.00.3	Lava / Cubierto mate	103,6	98,2	96,1	59,6	26,6	47	1	794,00
505.074.00.4 *	Gris arena / Cubierto brillante intenso	103,6	98,2	96,1	59,6	26,6	47	1	794,00
505.074.00.5	Encina / Melamina estructura madera	103,6	98,2	96,1	59,6	26,6	47	1	794,00
505.074.00.6 *	Nogal hickory / Melamina estructura madera	103,6	98,2	96,1	59,6	26,6	47	1	794,00
505.074.00.7 *	Greige / Cubierto mate	103,6	98,2	96,1	59,6	26,6	47	1	794,00
505.074.00.8 *	Negro / Cubierto mate	103,6	98,2	96,1	59,6	26,6	47	1	794,00
Ancho de lavabo: 120 cm									
505.075.00.1	Blanco / Cubierto brillante intenso	118,4	113	110,9	74,4	26,6	47	1	853,50
505.075.00.2 *	Blanco / Cubierto mate	118,4	113	110,9	74,4	26,6	47	1	853,50
505.075.00.3	Lava / Cubierto mate	118,4	113	110,9	74,4	26,6	47	1	853,50
505.075.00.4 *	Gris arena / Cubierto brillante intenso	118,4	113	110,9	74,4	26,6	47	1	853,50
505.075.00.5	Encina / Melamina estructura madera	118,4	113	110,9	74,4	26,6	47	1	853,50
505.075.00.6 *	Nogal hickory / Melamina estructura madera	118,4	113	110,9	74,4	26,6	47	1	853,50
505.075.00.7 *	Greige / Cubierto mate	118,4	113	110,9	74,4	26,6	47	1	853,50
505.075.00.8 *	Negro / Cubierto mate	118,4	113	110,9	74,4	26,6	47	1	853,50

* Producción por encargo

Combinable con

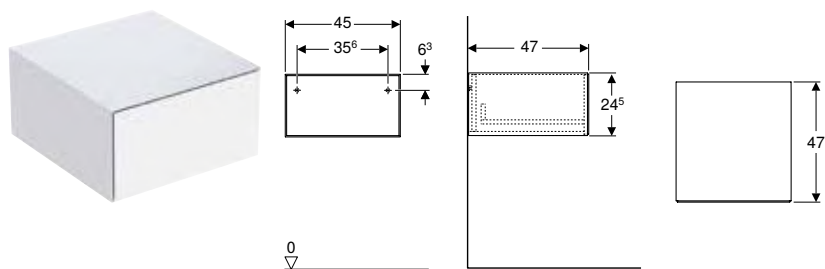
- Lavabo Geberit ONE desagüe horizontal → pág. 31
- Lavabo Geberit ONE desagüe horizontal, superficie de apoyo derecha → pág. 31
- Lavabo Geberit ONE desagüe horizontal, superficie de apoyo izquierda → pág. 32
- Lavabo Geberit ONE desagüe vertical → pág. 32

Accesorios complementarios

- Vista general de accesorios – muebles del baño Geberit ONE

Muebles laterales

Mueble lateral Geberit ONE con un cajón



Información técnica

Material	Tableros de madera aglomerada de tres capas
Carga máxima del cajón	30 kg

Suministro incluye

- Material de fijación

Propiedades

- Certificado FSC™ C134279
- Suspendido
- Con un cajón
- Apertura con mecanismo push-to-open
- Cajón con autocierre
- Antihumedad
- Suministrado premontado

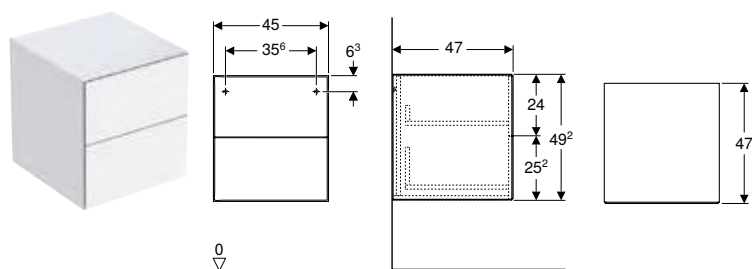
N.º de art.	Color / superficie	B [cm]	H [cm]	T [cm]	UMV1 [ud.]	EUR/ud.
505.078.00.1	Blanco / Cubierto brillante intenso	45	24,5	47	1	725,00
505.078.00.2*	Blanco / Cubierto mate	45	24,5	47	1	653,10
505.078.00.3	Lava / Cubierto mate	45	24,5	47	1	652,60
505.078.00.4*	Gris arena / Cubierto brillante intenso	45	24,5	47	1	727,40
505.078.00.5	Encina / Melamina estructura madera	45	24,5	47	1	595,50
505.078.00.6*	Nogal hickory / Melamina estructura madera	45	24,5	47	1	595,50
505.078.00.7*	Greige / Cubierto mate	45	24,5	47	1	652,50
505.078.00.8*	Negro / Cubierto mate	45	24,5	47	1	652,60

* Producción por encargo

Combinable con

- Tapa Geberit ONE para mueble lateral y módulo lateral, gres → pág. 40
- Tapa Geberit ONE para mueble lateral y módulo lateral, vidrio → pág. 39

Mueble lateral Geberit ONE con dos cajones



Información técnica

Material	Tableros de madera aglomerada de tres capas
Carga máxima del cajón	30 kg

Suministro incluye

- Material de fijación

Propiedades

- Certificado FSC™ C134279
- Suspendido
- Con dos cajones
- Apertura con mecanismo push-to-open
- Cajón con autocierre
- Antihumedad
- Suministrado premontado

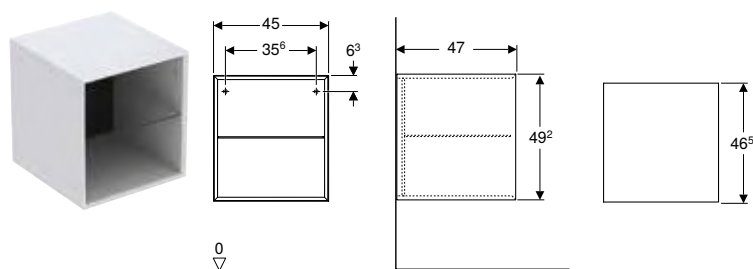
N.º de art.	Color / superficie	B [cm]	H [cm]	T [cm]	UMV1 [ud.]	EUR/ud.
505.077.00.1	Blanco / Cubierto brillante intenso	45	49,2	47	1	926,90
505.077.00.2 *	Blanco / Cubierto mate	45	49,2	47	1	845,50
505.077.00.3	Lava / Cubierto mate	45	49,2	47	1	927,40
505.077.00.4 *	Gris arena / Cubierto brillante intenso	45	49,2	47	1	958,00
505.077.00.5	Encina / Melamina estructura madera	45	49,2	47	1	822,30
505.077.00.6 *	Nogal hickory / Melamina estructura madera	45	49,2	47	1	822,30
505.077.00.7 *	Greige / Cubierto mate	45	49,2	47	1	822,30
505.077.00.8 *	negro mate	45	49,2	47	1	882,30

* Producción por encargo

Combinable con

- Tapa Geberit ONE para mueble lateral y módulo lateral, gres → pág. 40
- Tapa Geberit ONE para mueble lateral y módulo lateral, vidrio → pág. 39

Módulo lateral Geberit ONE



Información técnica

Material	Tableros de madera aglomerada de tres capas
----------	---

Suministro incluye

- Material de fijación

Propiedades

- Certificado FSC™ C134279
- Suspendido
- Con baldas de cristal
- Antihumedad
- Suministrado premontado

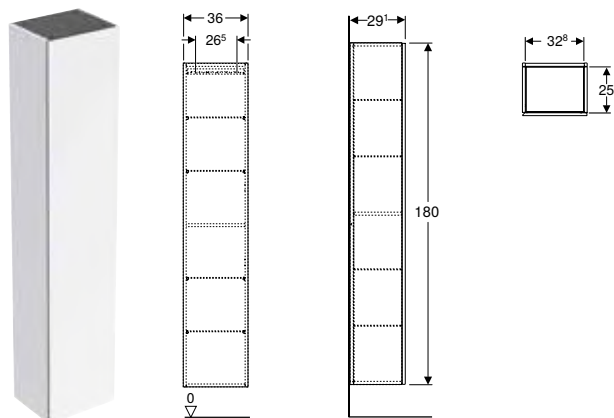
N.º de art.	Color / superficie	B [cm]	H [cm]	T [cm]	UMV1 [ud.]	EUR/ud.
505.079.00.1	Blanco / Cubierto brillante intenso	45	49,2	47	1	595,50
505.079.00.2 *	Blanco / Cubierto mate	45	49,2	47	1	595,50
505.079.00.3	Lava / Cubierto mate	45	49,2	47	1	595,50
505.079.00.4 *	Gris arena / Cubierto brillante intenso	45	49,2	47	1	684,40
505.079.00.5	Encina / Melamina estructura madera	45	49,2	47	1	595,50
505.079.00.6 *	Nogal hickory / Melamina estructura madera	45	49,2	47	1	618,80
505.079.00.7 *	Greige / Cubierto mate	45	49,2	47	1	595,50
505.079.00.8 *	negro mate	45	49,2	47	1	595,50

* Producción por encargo

Combinable con

- Tapa Geberit ONE para mueble lateral y módulo lateral, gres → pág. 40
- Tapa Geberit ONE para mueble lateral y módulo lateral, vidrio → pág. 39

Mueble alto Geberit ONE con una puerta



Información técnica

Material	Tableros de madera aglomerada de tres capas
----------	---

Suministro incluye

- Mueble alto
- 4 baldas de cristal
- Material de fijación

Propiedades

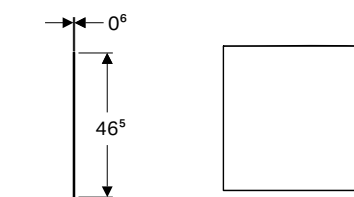
- Certificado FSC™ C134279
- Suspendido
- Con una puerta
- Puerta con mecanismo de cierre suave
- Apertura con mecanismo de apertura manual por presión o tirador
- Con cuatro baldas de cristal con desfase
- Con una balda fija
- Lado bisagra a la izquierda o a la derecha
- Antihumedad
- Suministrado premontado

N.º de art.	Color / superficie	H [cm]	T [cm]	UMV1 [ud.]	EUR/ud.
B / Ancho: 36 cm					
505.083.00.1	Blanco / Cubierto brillante intenso	180	29,1	1	835,00
505.083.00.2 *	Blanco / Cubierto mate	180	29,1	1	835,00
505.083.00.3	Lava / Cubierto mate	180	29,1	1	835,00
505.083.00.4 *	Gris arena / Cubierto brillante intenso	180	29,1	1	835,00
505.083.00.5	Encina / Melamina estructura madera	180	29,1	1	835,00
505.083.00.6 *	Nogal hickory / Melamina estructura madera	180	29,1	1	835,00
505.083.00.7 *	Greige / Cubierto mate	180	29,1	1	835,00
505.083.00.8 *	Negro / Cubierto mate	180	29,1	1	835,00

* Producción por encargo

Accesorios complementarios

Tapa Geberit ONE para mueble lateral y módulo lateral, vidrio



Aplicación

- Para muebles laterales Geberit ONE

Información técnica

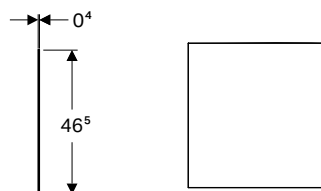
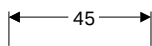
Material	Vidrio
----------	--------

N.º de art.	Color / superficie	B [cm]	H [cm]	T [cm]	UMV1 [ud.]	EUR/ud.
505.082.00.1	Blanco / Vidrio	45	0,6	46,5	1	193,50
505.082.00.2	Lava / Vidrio	45	0,6	46,5	1	189,60

Combinable con

- Mueble lateral Geberit ONE con dos cajones → pág. 38
- Mueble lateral Geberit ONE con un cajón → pág. 37
- Módulo lateral Geberit ONE → pág. 38

Tapa Geberit ONE para mueble lateral y módulo lateral, gres



Aplicación

- Para muebles laterales Geberit ONE

Suministro incluye

- Alfombrilla antideslizante

Información técnica

Material	Fine stoneware
----------	----------------

N.º de art.	Color / superficie	B [cm]	H [cm]	T [cm]	UMV1 [ud.]	EUR/ud.
505.080.00.1	Acabado mármol negro / Mate	45	0,4	46,5	1	198,60
505.081.00.1	Acabado mármol blanco / Mate	45	0,4	46,5	1	198,60

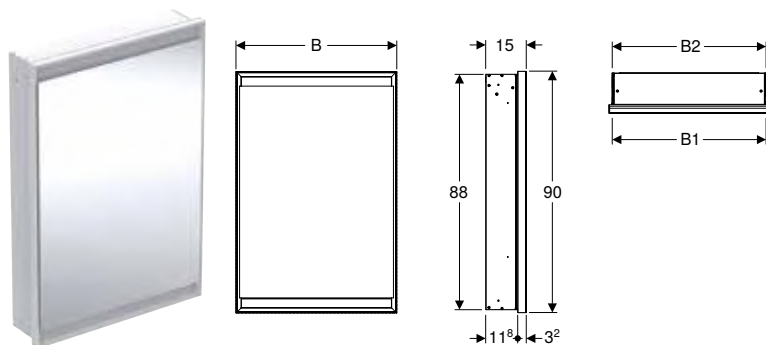
Combinable con

- Mueble lateral Geberit ONE con dos cajones → pág. 38
- Mueble lateral Geberit ONE con un cajón → pág. 37
- Módulo lateral Geberit ONE → pág. 38

Armarios con espejo

Armarios con espejo empotrados

Armario con espejo Geberit ONE con ComfortLight y una puerta, montaje empotrado, 90 cm de altura



Información técnica

Grado de protección	IP44
Clase de protección	I
Tensión nominal	230 V CA
Frecuencia de red	50 Hz
Tensión de servicio	24 V CC
Material	Aluminio
Vida útil de la iluminación led	> 72000 h (L80B10) T _p ≤ 70 °C
Color de la luz	2200–4000 K
Índice de reproducción cromática	90
Desviación estándar de ajuste de color	3 SDCM

Suministro incluye

- 3 baldas de cristal
- Material de montaje

Propiedades

- Con ComfortLight
- Iluminación LED
- Iluminación indirecta
- Iluminación interior
- Luminosidad con regulación continua desde luz de orientación hasta luz de día
- Activación de funciones con sensor táctil
- Compatible con la aplicación Geberit Home
- Con una puerta
- Puerta espejada en ambos lados
- Con dos bases
- Salida de corriente montada a la derecha o izquierda en la parte interna
- Baldas de cristal con desplazables

N.º de art.	Color / superficie	B1 [cm]	B2 [cm]	Potencia de entrada [W]	Base	Puerta	Flujo luminoso (máx./arriba/ abajo) [lm]	UMV1 [ud.]	EUR/ud.
B / Ancho: 60 cm									
505.800.00.1	Aluminio anodizado	57,5	58	60	CEE 7/3 (Schuko)	Lado de fijación a la izquierda	3273 / 2552 / 721	1	1621,40
505.801.00.1	Aluminio anodizado	57,5	58	60	CEE 7/3 (Schuko)	Lado de fijación a la derecha	3273 / 2552 / 721	1	1897,00
505.800.00.2	Blanco / Aluminio con pintura polvo al horno	57,5	58	60	CEE 7/3 (Schuko)	Lado de fijación a la izquierda	3273 / 2552 / 721	1	1914,50
505.801.00.2	Blanco / Aluminio con pintura polvo al horno	57,5	58	60	CEE 7/3 (Schuko)	Lado de fijación a la derecha	3273 / 2552 / 721	1	1700,80
505.800.00.7	N negro mate / Aluminio con pintura polvo al horno	57,5	58	60	CEE 7/3 (Schuko)	Lado de fijación a la izquierda	3273 / 2552 / 721	1	1683,00
505.801.00.7	N negro mate / Aluminio con pintura polvo al horno	57,5	58	60	CEE 7/3 (Schuko)	Lado de fijación a la derecha	3273 / 2552 / 721	1	1683,00

N: Nuevo, disponible a partir de abril 2023

Pedido adicional

- Caja de instalación para armario con espejo Geberit ONE, 90 cm de altura

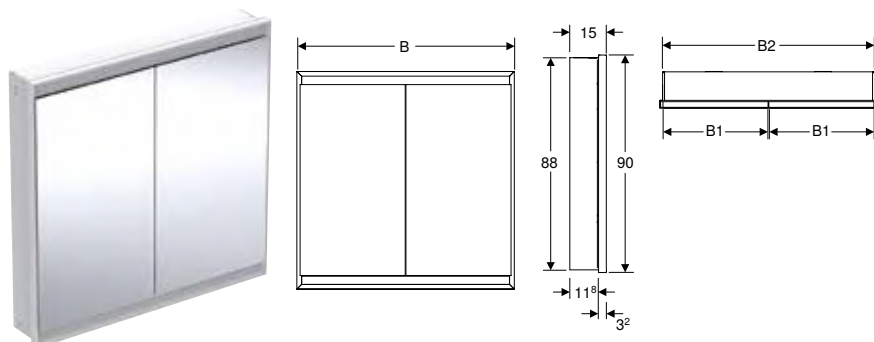
Accesorios complementarios

- Marco para armario con espejo Geberit ONE, montaje empotrado → pág. 45



- Accionamiento estándar a través del armario con espejo y del pulsador de la habitación. El accionamiento a través del pulsador de la habitación debe ajustarse de manera correspondiente en la aplicación Geberit Home.

Armario con espejo Geberit ONE con ComfortLight y dos puertas, montaje empotrado, 90 cm de altura



Información técnica

Grado de protección	IP44
Clase de protección	I
Tensión nominal	230 V CA
Frecuencia de red	50 Hz
Tensión de servicio	24 V CC
Material	Aluminio
Vida útil de la iluminación led	> 72000 h (L80B10) T _p ≤ 70 °C
Color de la luz	2200–4000 K
Índice de reproducción cromática	90
Desviación estándar de ajuste de color	3 SDCM

Suministro incluye

- 3 baldas de cristal
- Material de montaje

Propiedades

- Con ComfortLight
- Iluminación LED
- Iluminación indirecta
- Iluminación interior
- Luminosidad con regulación continua desde luz de orientación hasta luz de día
- Activación de funciones con sensor táctil
- Compatible con la aplicación Geberit Home
- Con dos puertas
- Puertas espejadas en ambos lados
- Con dos bases
- Salida de corriente montada a la derecha o izquierda en la parte interna
- Baldas de cristal con desplazables

N.º de art.	Color / superficie	B1 [cm]	B2 [cm]	Potencia de entrada [W]	Base	Flujo luminoso (máx./arriba/abajo) [lm]	UMV1 [ud.]	EUR/ud.
B / Ancho: 75 cm								
505.802.00.1	Aluminio anodizado	36	73	75	CEE 7/3 (Schuko)	4165 / 3248 / 917	1	2119,20
505.802.00.2	Blanco / Aluminio con pintura polvo al horno	36	73	75	CEE 7/3 (Schuko)	4165 / 3248 / 917	1	2111,90
505.802.00.7	N negro mate / Aluminio con pintura polvo al horno	36	73	75	CEE 7/3 (Schuko)	4165 / 3248 / 917	1	1833,80
B / Ancho: 90 cm								
505.803.00.1	Aluminio anodizado	43,5	88	90	CEE 7/3 (Schuko)	5058 / 3944 / 1114	1	2326,10
505.803.00.2	Blanco / Aluminio con pintura polvo al horno	43,5	88	90	CEE 7/3 (Schuko)	5058 / 3944 / 1114	1	2236,30
505.803.00.7	N negro mate / Aluminio con pintura polvo al horno	43,5	88	90	CEE 7/3 (Schuko)	5058 / 3944 / 1114	1	1996,30
B / Ancho: 105 cm								
505.804.00.1	Aluminio anodizado	51	103	105	CEE 7/3 (Schuko)	5950 / 4640 / 1310	1	2330,20
505.804.00.2	Blanco / Aluminio con pintura polvo al horno	51	103	105	CEE 7/3 (Schuko)	5950 / 4640 / 1310	1	2357,20
505.804.00.7	N negro mate / Aluminio con pintura polvo al horno	51	103	105	CEE 7/3 (Schuko)	5950 / 4640 / 1310	1	2158,80
B / Ancho: 120 cm								
505.805.00.1	Aluminio anodizado	58,5	118	120	CEE 7/3 (Schuko)	6843 / 5336 / 1507	1	2564,20
505.805.00.2	Blanco / Aluminio con pintura polvo al horno	58,5	118	120	CEE 7/3 (Schuko)	6843 / 5336 / 1507	1	2603,20
505.805.00.7	N negro mate / Aluminio con pintura polvo al horno	58,5	118	120	CEE 7/3 (Schuko)	6843 / 5336 / 1507	1	2437,40

N: Nuevo, disponible a partir de abril 2023

Pedido adicional

- Caja de instalación para armario con espejo Geberit ONE, 90 cm de altura

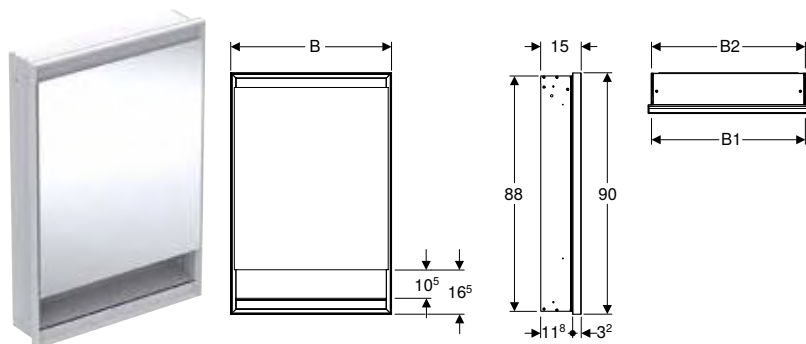
Accesorios complementarios

- Marco para armario con espejo Geberit ONE, montaje empotrado → pág. 45



- Accionamiento estándar a través del armario con espejo y del pulsador de la habitación. El accionamiento a través del pulsador de la habitación debe ajustarse de manera correspondiente en la aplicación Geberit Home.

Armario con espejo Geberit ONE con nicho y ComfortLight, con una puerta, montaje empotrado, 90 cm de altura



Información técnica

Grado de protección	IP44
Clase de protección	I
Tensión nominal	230 V CA
Frecuencia de red	50 Hz
Tensión de servicio	24 V CC
Material	Aluminio
Vida útil de la iluminación led	> 72000 h (L80B10) $T_p \leq 70^\circ\text{C}$
Color de la luz	2200–4000 K
Índice de reproducción cromática	90
Desviación estándar de ajuste de color	3 SDCM

Suministro incluye

- 3 baldas de cristal
- Material de montaje

Propiedades

- Con ComfortLight
- Iluminación LED
- Iluminación indirecta
- Iluminación interior
- Luminosidad con regulación continua desde luz de orientación hasta luz de día
- Activación de funciones con sensor táctil
- Compatible con la aplicación Geberit Home
- Con una puerta
- Puerta espejada en ambos lados
- Con dos bases
- Salida de corriente montada a la derecha o izquierda en la parte interna
- Baldas de cristal con desplazables

N.º de art.	Color / superficie	B1 [cm]	B2 [cm]	Potencia de entrada [W]	Base	Puerta	Flujo luminoso (máx./arriba/abajo) [lm]	UMV1 [ud.]	EUR/ud.
B / Ancho: 60 cm									
505.820.00.1	Aluminio anodizado	57,5	58	60	CEE 7/3 (Schuko)	Lado de fijación a la izquierda	3273 / 2552 / 721	1	1880,90
505.821.00.1	Aluminio anodizado	57,5	58	60	CEE 7/3 (Schuko)	Lado de fijación a la derecha	3273 / 2552 / 721	1	1613,60
505.820.00.2	Blanco / Aluminio con pintura polvo al horno	57,5	58	60	CEE 7/3 (Schuko)	Lado de fijación a la izquierda	3273 / 2552 / 721	1	1887,70
505.821.00.2	Blanco / Aluminio con pintura polvo al horno	57,5	58	60	CEE 7/3 (Schuko)	Lado de fijación a la derecha	3273 / 2552 / 721	1	1613,60
505.820.00.7	N negro mate / Aluminio con pintura polvo al horno	57,5	58	60	CEE 7/3 (Schuko)	Lado de fijación a la izquierda	3273 / 2552 / 721	1	1683,00
505.821.00.7	N negro mate / Aluminio con pintura polvo al horno	57,5	58	60	SEV T13	Lado de fijación a la derecha	3273 / 2552 / 721	1	1683,00

N: Nuevo, disponible a partir de abril 2023

Pedido adicional

- Caja de instalación para armario con espejo Geberit ONE, 90 cm de altura

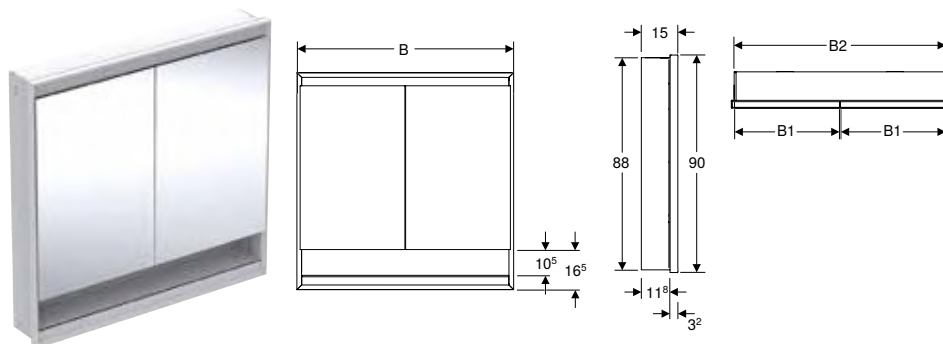
Accesorios complementarios

- Marco para armario con espejo Geberit ONE, montaje empotrado → pág. 45



- Accionamiento estándar a través del armario con espejo y del pulsador de la habitación. El accionamiento a través del pulsador de la habitación debe ajustarse de manera correspondiente en la aplicación Geberit Home.

Armario con espejo Geberit ONE con nicho y ComfortLight, con dos puertas, montaje empotrado, 90 cm de altura



Información técnica

Grado de protección	IP44
Clase de protección	I
Tensión nominal	230 V CA
Frecuencia de red	50 Hz
Tensión de servicio	24 V CC
Material	Aluminio
Vida útil de la iluminación led	> 72000 h (L80B10) Tp ≤ 70 °C
Color de la luz	2200–4000 K
Índice de reproducción cromática	90
Desviación estándar de ajuste de color	3 SDCM

Propiedades

- Con ComfortLight
- Iluminación LED
- Iluminación indirecta
- Iluminación interior
- Luminosidad con regulación continua desde luz de orientación hasta luz de día
- Activación de funciones con sensor táctil
- Compatible con la aplicación Geberit Home
- Con dos puertas
- Puertas espejadas en ambos lados
- Con dos bases
- Salida de corriente montada a la derecha o izquierda en la parte interna
- Baldas de cristal con desplazables

Suministro incluye

- 3 baldas de cristal
- Material de montaje

N.º de art.	Color / superficie	B1 [cm]	B2 [cm]	Potencia de entrada [W]	Base	Flujo luminoso (máx./arriba/abajo) [lm]	UMV1 [ud.]	EUR/ud.
B / Ancho: 75 cm								
505.822.00.1	Aluminio anodizado	36	73	75	CEE 7/3 (Schuko)	4165 / 3248 / 917	1	2052,90
505.822.00.2	Blanco / Aluminio con pintura polvo al horno	36	73	75	CEE 7/3 (Schuko)	4165 / 3248 / 917	1	1936,60
505.822.00.7	N negro mate / Aluminio con pintura polvo al horno	36	73	75	CEE 7/3 (Schuko)	4165 / 3248 / 917	1	1833,80
B / Ancho: 90 cm								
505.823.00.1	Aluminio anodizado	43,5	88	90	CEE 7/3 (Schuko)	5058 / 3944 / 1114	1	2231,50
505.823.00.2	Blanco / Aluminio con pintura polvo al horno	43,5	88	90	CEE 7/3 (Schuko)	5058 / 3944 / 1114	1	2284,20
505.823.00.7	N negro mate / Aluminio con pintura polvo al horno	43,5	88	90	CEE 7/3 (Schuko)	5058 / 3944 / 1114	1	1996,30
B / Ancho: 105 cm								
505.824.00.1	Aluminio anodizado	51	103	105	CEE 7/3 (Schuko)	5950 / 4640 / 1310	1	2353,10
505.824.00.2	Blanco / Aluminio con pintura polvo al horno	51	103	105	CEE 7/3 (Schuko)	5950 / 4640 / 1310	1	2369,00
505.824.00.7	N negro mate / Aluminio con pintura polvo al horno	51	103	105	CEE 7/3 (Schuko)	5950 / 4640 / 1310	1	2158,80
B / Ancho: 120 cm								
505.825.00.1	Aluminio anodizado	58,5	118	120	CEE 7/3 (Schuko)	6843 / 5336 / 1507	1	2483,30
505.825.00.2	Blanco / Aluminio con pintura polvo al horno	58,5	118	120	CEE 7/3 (Schuko)	6843 / 5336 / 1507	1	2505,00
505.825.00.7	N negro mate / Aluminio con pintura polvo al horno	58,5	118	120	CEE 7/3 (Schuko)	6843 / 5336 / 1507	1	2437,40

N: Nuevo, disponible a partir de abril 2023

Pedido adicional

- Caja de instalación para armario con espejo Geberit ONE, 90 cm de altura

Accesorios complementarios

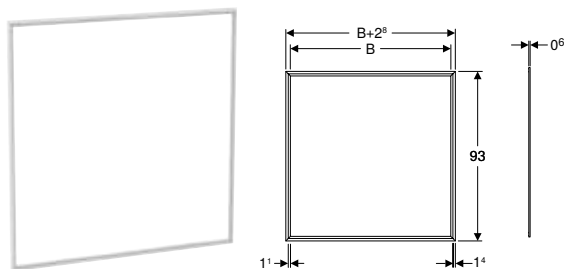
- Marco para armario con espejo Geberit ONE, montaje empotrado → pág. 45



- Accionamiento estándar a través del armario con espejo y del pulsador de la habitación. El accionamiento a través del pulsador de la habitación debe ajustarse de manera correspondiente en la aplicación Geberit Home.

Accesorios complementarios

Marco para armario con espejo Geberit ONE, montaje empotrado



Aplicación

- Para cubrir los bordes de baldosas imperfectos

Propiedades

- Anchura de tapa 14 mm

Información técnica

Material	Aluminio
----------	----------

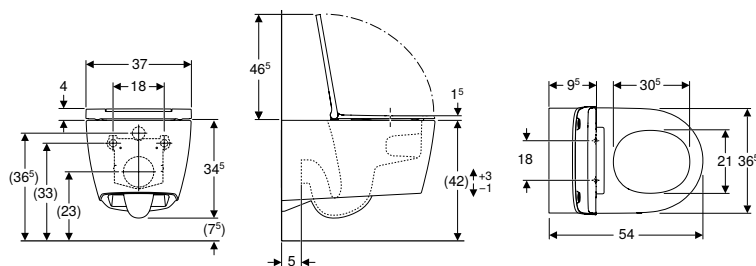
N.º de art.	Color / superficie	UMV1 [ud.]	EUR/ud.
B / Ancho: 60 cm			
505.841.00.1	Blanco / Aluminio con pintura polvo al horno	1	161,20
505.841.00.2	Aluminio anodizado	1	178,70
505.841.00.3	N negro mate / Aluminio con pintura polvo al horno	1	112,10
B / Ancho: 75 cm			
505.842.00.1	Blanco / Aluminio con pintura polvo al horno	1	153,00
505.842.00.2	Aluminio anodizado	1	170,30
505.842.00.3	N negro mate / Aluminio con pintura polvo al horno	1	120,00
B / Ancho: 90 cm			
505.843.00.1	Blanco / Aluminio con pintura polvo al horno	1	177,40
505.843.00.2	Aluminio anodizado	1	177,30
505.843.00.3	N negro mate / Aluminio con pintura polvo al horno	1	130,50
B / Ancho: 105 cm			
505.844.00.1	Blanco / Aluminio con pintura polvo al horno	1	183,00
505.844.00.2	Aluminio anodizado	1	179,40
505.844.00.3	N negro mate / Aluminio con pintura polvo al horno	1	143,60
B / Ancho: 120 cm			
505.845.00.1	Blanco / Aluminio con pintura polvo al horno	1	165,00
505.845.00.2	Aluminio anodizado	1	165,00
505.845.00.3	N negro mate / Aluminio con pintura polvo al horno	1	156,80

N: Nuevo, disponible a partir de abril 2023

Inodoros

Inodoros suspendidos

Juego de inodoro suspendido de fondo profundo Geberit ONE, forma cerrada, TurboFlush, con asiento y tapa del inodoro



Aplicación

- Para cisternas empotradas

Información técnica

Material	Cerámica sanitaria
----------	--------------------

Suministro incluye

- Inodoro cerámico
- Asiento y tapa del inodoro
- Juego de aislamiento acústico
- Juego de conexión
- Material de fijación

Propiedades

- Suspendido
- Inodoro de fondo profundo
- Fijación simple mediante fijación a pared Geberit modelo EFF3 para inodoro
- Borde superior de cerámica ajustable de 41–45 cm
- Serie 1, cantidad total 7 / 6 / 5 / 4 l, según EN 997
- Serie 2 según EN 997
- Fijación oculta
- Inodoro cerámico sin borde de descarga con sistema de descarga TurboFlush
- Fijación simple mediante engranajes para una transmisión de fuerza óptima
- Asiento y tapa del inodoro de plástico termoestable
- Anclajes de acero
- Tapa del inodoro superpuesta
- Diseño estrecho
- Asiento y tapa del inodoro extraíble sin herramientas
- Se ajusta a las recomendaciones de KRINKO

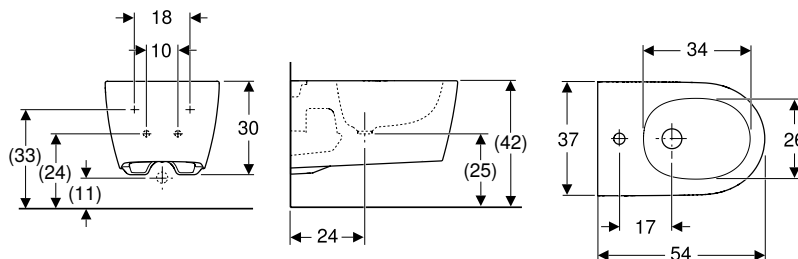
N.º de art.	Color / superficie	B [cm]	H [cm]	T [cm]	Anclaje de su- jeción rápida	Función de caí- da amortiguada	UMV1 [ud.]	EUR/ud.
500.201.01.1	Inodoro cerámico: blanco/KeraTect Cubierta de diseño: blanca	37	34,5	54	Sí	Sí	1	816,40
500.202.01.1	Inodoro cerámico: blanco/KeraTect Cubierta de diseño: cromado brillante	37	34,5	54	Sí	Sí	1	847,70
500.202.JT.1	N Inodoro cerámico: blanco mate Cubierta de diseño: cromado brillante	37	34,5	54	Sí	Sí	1	867,50

N: Nuevo, disponible a partir de febrero 2023

Bidés

Bidés suspendidos

Bidé suspendido Geberit ONE forma cerrada



Aplicación

- Con un agujero para grifo, con latiguillos flexibles

Información técnica

Material	Cerámica sanitaria
----------	--------------------

Propiedades

- Suspendido
- Borde superior de cerámica ajustable de 41–45 cm
- Conexión de suministro oculta
- Fijación simple mediante engranajes para una transmisión de fuerza óptima
- Forma cerrada
- Fijación oculta
- Diseño estrecho

Suministro incluye

- Material de fijación
- Juego de aislamiento acústico
- Juego de conexión con conexión de lavabo Clou

N.º de art.	Color / superficie	Rebosadero	B [cm]	H [cm]	T [cm]	UMV1 [ud.]	EUR/ud.
500.690.01.1	Blanco / KeraTect	Oculto	37	30	54	1	510,40
500.690.JT.1	N Blanco alpino / Mate	Oculto	37	30	54	1	537,30

N: Nuevo, disponible a partir de febrero 2023



Geberit Xenos²






Lavabos	50
Vista general del material – lavabos y muebles bajos para lavabo Geberit Xenos ² ...	51
Vista general de accesorios complementarios – lavabos Geberit Xenos ²	55
Lavamanos.....	56
Lavabos.....	56
Muebles de baño	58
Vista general de los accesorios – muebles de baño Geberit Xenos ²	59
Muebles bajos para lavabos	62
Muebles laterales	67
Espejos	69
Accesorios complementarios	70
Inodoros	71
Inodoros suspendidos	71
Asientos	72
Bidés	72
Bidés suspendidos	72

Lavabos

Vista general del material – lavabos y muebles bajos para lavabo Geberit Xenos²

Geberit España, Versión: noviembre 2022

						Lavamanos	
						Lavamanos Geberit Xenos ²	
						40 cm	
		KeraTect, grifo a la izquierda, sin rebosadero				500.528.01.1	
		KeraTect, grifo a la derecha, sin rebosadero				500.529.01.1	
		KeraTect, grifo en el centro, sin rebosadero					
		KeraTect, sin grifo, sin rebosadero					
		KeraTect, grifo a la izquierda y derecha, sin rebosadero					
							
		Ancho del lavabo				→ pág. 56	
Muebles bajos para lavamanos							
Mueble bajo Geberit Xenos ² para lavamanos, con una puerta	500.502.43.1		40 cm	Gris escultura	→ pág. 62	✓	
	500.502.00.1		40 cm	Greige	→ pág. 62	✓	
	500.502.01.1		40 cm	Blanco	→ pág. 62	✓	
Muebles bajos para lavabo							
Mueble bajo Geberit Xenos ² para lavabo, con un cajón	500.505.43.1		60 cm	Gris escultura	→ pág. 63		
	500.505.00.1		60 cm	Greige	→ pág. 63		
	500.505.01.1		60 cm	Blanco	→ pág. 63		
Mueble bajo Geberit Xenos ² para lavabo, con dos cajones	500.506.43.1		60 cm	Gris escultura	→ pág. 63		
	500.506.00.1		60 cm	Greige	→ pág. 63		
	500.506.01.1		60 cm	Blanco	→ pág. 63		
Mueble bajo Geberit Xenos ² para lavabo, con un cajón	500.508.43.1		90 cm	Gris escultura	→ pág. 63		
	500.508.00.1		90 cm	Greige	→ pág. 63		
	500.508.01.1		90 cm	Blanco	→ pág. 63		
Mueble bajo Geberit Xenos ² para lavabo, con dos cajones	500.509.43.1		90 cm	Gris escultura	→ pág. 63		
	500.509.00.1		90 cm	Greige	→ pág. 63		
	500.509.01.1		90 cm	Blanco	→ pág. 63		
Mueble bajo Geberit Xenos ² para lavabo con superficie de apoyo, con un cajón	500.513.43.1		90 cm	Gris escultura, abertura del sifón a la izquierda	→ pág. 64		
	500.513.00.1		90 cm	Greige, abertura del sifón a la izquierda	→ pág. 64		
	500.513.01.1		90 cm	Blanco, abertura del sifón a la izquierda	→ pág. 64		
	500.514.43.1		90 cm	Gris escultura, abertura del sifón a la derecha	→ pág. 64		
	500.514.00.1		90 cm	Greige, abertura del sifón a la derecha	→ pág. 64		
	500.514.01.1		90 cm	Blanco, abertura del sifón a la derecha	→ pág. 64		
Mueble bajo Geberit Xenos ² para lavabo con superficie de apoyo, con dos cajones	500.515.43.1		90 cm	Gris escultura, abertura del sifón a la izquierda	→ pág. 65		
	500.515.00.1		90 cm	Greige, abertura del sifón a la izquierda	→ pág. 65		
	500.515.01.1		90 cm	Blanco, abertura del sifón a la izquierda	→ pág. 65		
	500.516.43.1		90 cm	Gris escultura, abertura del sifón a la derecha	→ pág. 65		
	500.516.00.1		90 cm	Greige, abertura del sifón a la derecha	→ pág. 65		
	500.516.01.1		90 cm	Blanco, abertura del sifón a la derecha	→ pág. 65		

Lavabos	Lavabos	Lavabos	Lavabos	Lavabos
Lavabo Geberit Xeno ²	Lavabo Geberit Xeno ²	Lavabo Geberit Xeno ²	Lavabo Geberit Xeno ² con superficie de apoyo	Lavabo Geberit Xeno ² con superficie de apoyo
60 cm	90 cm	120 cm	90 cm, superficie de apoyo a la derecha	90 cm, superficie de apoyo a la izquierda
500.530.01.1	500.531.01.1 500.532.01.1	500.551.01.1 500.552.01.1 500.550.01.1	500.533.01.1 500.534.01.1	500.535.01.1 500.536.01.1
				
→ pág. 56	→ pág. 56	→ pág. 56	→ pág. 57	→ pág. 57
✓				
✓				
✓				
✓				
✓				
✓				
	✓			
	✓			
	✓			
	✓			
	✓			
	✓			
			✓	
			✓	
			✓	
				✓
				✓
				✓
			✓	
			✓	
			✓	
				✓
				✓
				✓

Geberit España, Versión: noviembre 2022








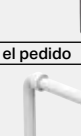





							Lavamanos	
							Lavamanos Geberit Xenos ²	
							40 cm	
Mueble bajo Geberit Xenos ² para lavabo con ancho a partir de 120 cm, con dos cajones	500.517.43.1		120 cm	Gris escultura	→ pág. 65			
	500.517.00.1		120 cm	Greige	→ pág. 65			
	500.517.01.1		120 cm	Blanco	→ pág. 65			
Mueble bajo Geberit Xenos ² para lavabo, con ancho a partir de 120 cm, con cuatro cajones	500.518.43.1		120 cm	Gris escultura	→ pág. 66			
	500.518.00.1		120 cm	Greige	→ pág. 66			
	500.518.01.1		120 cm	Blanco	→ pág. 66			

✓ Compatible






	Lavabos	Lavabos	Lavabos	Lavabos	Lavabos
	Lavabo Geberit Xenos ²	Lavabo Geberit Xenos ²	Lavabo Geberit Xenos ²	Lavabo Geberit Xenos ² con superficie de apoyo	Lavabo Geberit Xenos ² con superficie de apoyo
	60 cm	90 cm	120 cm	90 cm, superficie de apoyo a la derecha	90 cm, superficie de apoyo a la izquierda
			✓		
			✓		
			✓		
			✓		
			✓		
			✓		

Vista general de accesorios complementarios – lavabos Geberit Xenos²

Geberit España, Versión: noviembre 2022

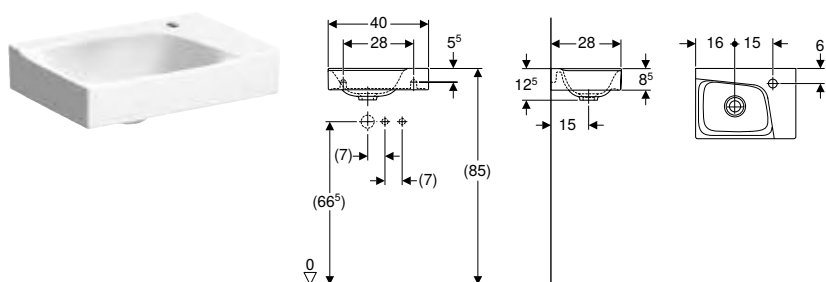
					Lavamanos		
					Lavamanos Geberit Xenos ²		
					40 cm	60 cm	
KeraTect, grifo a la izquierda, sin rebosadero					500.528.01.1		
KeraTect, grifo a la derecha, sin rebosadero					500.529.01.1		
KeraTect, grifo en el centro, sin rebosadero						500.530.01.1	
KeraTect, sin grifo, sin rebosadero							
KeraTect, grifo a la izquierda y derecha, sin rebosadero							
							
					→ pág. 56	→ pág. 56	
Válvula de desagüe Geberit con salida libre y caperuza	152.050.21.1		Length 5 cm, bright chrome	→ pág. 55	✓	✓	
	152.080.21.1		Length 8 cm, bright chrome	→ pág. 55	✓	✓	
Sifón con tubo de inmersión Geberit para lavabos, salida horizontal	151.034.21.1		DN32, bright chrome	→ pág. 55	✓	✓	
	151.034.14.1		DN32, black matt		✓	✓	
	151.035.21.1		DN40, bright chrome	→ pág. 55	✓	✓	
	151.035.14.1		DN40, black matt		✓	✓	
Para el montaje de muebles, por favor, incluir en el pedido							
Sifón con tubo de inmersión Geberit para lavabo, modelo compacto, desagüe horizontal	151.116.11.1		DN32, bright chrome	→ pág. 55		✓	
	151.117.11.1		DN40, bright chrome	→ pág. 55		✓	
O							
Geberit valve cover for washbasin connector Clou with free outlet	241.993.21.1		Cromado brillante	→ pág. 55	✓	✓	
Caperuza de válvula Geberit para válvula de desagüe con salida libre	241.993.01.1		white, ceramic	→ pág. 55	✓	✓	
Conexión de lavabo Geberit Clou con accionamiento de palanca	152.018.00.1			→ pág. 55			

✓ Compatible

Lavabos				
Lavabo Geberit Xenos ²			Lavabo Geberit Xenos ² con superficie de apoyo	
90 cm	120 cm	120 cm	90 cm, superficie de apoyo a la derecha	90 cm, superficie de apoyo a la izquierda
500.531.01.1	500.551.01.1		500.533.01.1	500.535.01.1
500.532.01.1		500.552.01.1 500.550.01.1	500.534.01.1	500.536.01.1
				
→ pág. 56	→ pág. 56	→ pág. 56	→ pág. 57	→ pág. 57
✓	✓	✓	✓	✓
✓	✓	✓	✓	✓
✓	✓	✓	✓	✓
✓	✓	✓	✓	✓
✓	✓	✓	✓	✓
✓	✓	✓	✓	✓
✓	✓	✓	✓	✓
✓	✓	✓	✓	✓
✓	✓	✓	✓	✓
✓	✓	✓	✓	✓
✓	✓	✓	✓	✓
	✓			

Lavamanos

Lavamanos Geberit Xenos²



Información técnica

Material	Arcilla refractaria
----------	---------------------

Propiedades

- Empotrable
- Asimétrico

N.º de art.	Color / superficie	Toma de grifo	Rebosadero	H [cm]	T [cm]	UMV1 [ud.]	EUR/ud.
B / Ancho: 40 cm							
500.529.01.1	Blanco / KeraTect	Derecha	Sin	12,5	28	1	224,70
500.528.01.1	Blanco / KeraTect	Izquierda	Sin	12,5	28	1	223,10

Combinable con

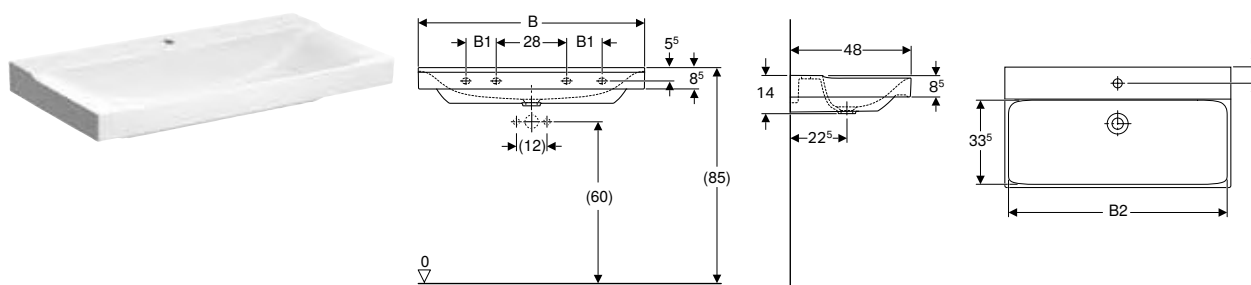
- Mueble bajo Geberit Xenos² para lavamanos, con una puerta → pág. 62

Accesorios complementarios

- Vista general de accesorios complementarios – lavabos Geberit Xenos² → pág. 55

Lavabos

Lavabo Geberit Xenos²



Información técnica

Material	Arcilla refractaria
----------	---------------------

Propiedades

- Empotrable

N.º de art.	Color / superficie	Toma de grifo	Rebo-sadero	B1 [cm]	B2 [cm]	Ancho de mueble bajo [cm]	H [cm]	T [cm]	Puntos de fijación	UMV1 [ud.]	EUR/ud.
B / Ancho: 60 cm											
500.530.01.1	Blanco / KeraTect	Centro	Sin	-	57,2	58	14	48	2	1	354,70
B / Ancho: 90 cm											
500.531.01.1	Blanco / KeraTect	Centro	Sin	12	87,2	88	14	48	4	1	592,40
500.532.01.1	Blanco / KeraTect	Sin	Sin	12	87,2	88	14	48	4	1	616,70
B / Ancho: 120 cm											
500.550.01.1	Blanco / KeraTect	Izquierda y derecha	Sin	24	117,2	118	14	48	4	1	834,70
500.551.01.1	Blanco / KeraTect	Centro	Sin	24	117,2	118	14	48	4	1	859,00
500.552.01.1	Blanco / KeraTect	Sin	Sin	24	117,2	118	14	48	4	1	859,00

Pedido adicional

- Conexión para lavabos

Combinable con

- Mueble bajo Geberit Xenos² para lavabo, con un cajón → pág. 62
- Mueble bajo Geberit Xenos² para lavabo, con dos cajones → pág. 63
- Mueble bajo Geberit Xenos² para lavabo con ancho a partir de 120 cm, con dos cajones → pág. 65
- Mueble bajo Geberit Xenos² para lavabo, con ancho a partir de 120 cm, con cuatro cajones → pág. 66

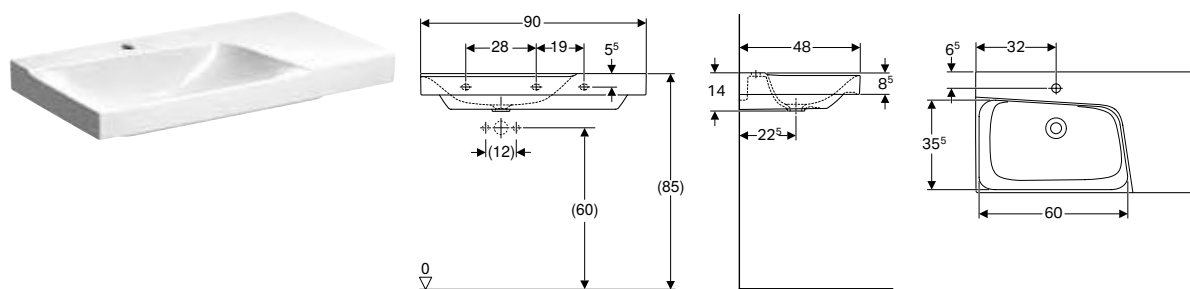
Accesorios complementarios

- Vista general de accesorios complementarios – lavabos Geberit Xenos² → pág. 55



- Conexión de lavabo Geberit Clou, con accionamiento de palanca, solo para lavabos con un orificio para grifo. Compatible con lavabos de 60 y 90 cm con un orificio para grifo únicamente si se monta sin mueble bajo

Lavabo Geberit Xenos² con superficie de apoyo



Información técnica

Material	Arcilla refractaria
----------	---------------------

Propiedades

- Empotrable
- Asimétrico

N.º de art.	Color / superficie	Toma de grifo	Rebosadero	Superficie de apoyo	H [cm]	T [cm]	UMV1 [ud.]	EUR/ud.
B / Ancho: 90 cm								
500.533.01.1	Blanco / KeraTect	Centro	Sin	Derecha	14	48	1	633,40
500.535.01.1	Blanco / KeraTect	Centro	Sin	Izquierda	14	48	1	633,40
500.534.01.1	Blanco / KeraTect	Sin	Sin	Derecha	14	48	1	657,80
500.536.01.1	Blanco / KeraTect	Sin	Sin	Izquierda	14	48	1	657,80

Pedido adicional

- Conexión para lavabos

Combinable con

- Mueble bajo Geberit Xenos² para lavabo con superficie de apoyo, con un cajón → pág. 64
- Mueble bajo Geberit Xenos² para lavabo con superficie de apoyo, con dos cajones → pág. 64

Accesorios complementarios

- Vista general de accesorios complementarios – lavabos Geberit Xenos² → pág. 55








- Conexión de lavabo Geberit Clou, con accionamiento de palanca, solo para lavabos con un orificio para grifo. Compatible con lavabos de 60 y 90 cm con un orificio para grifo únicamente si se monta sin mueble bajo

Muebles de baño

Vista general de los accesorios – muebles de baño Geberit Xenos²

SC0id, Versión: M11 2022

					Gancho para toallas Geberit	Organizador de cajones Xenos ² Geberit, distribución en T, para cajón superior	
					500.647.JK.2	500.525.00.1	
							
					→ pág. 99		
Muebles bajos para lavamanos							
Mueble bajo Geberit Xenos ² para lavamanos, con una puerta	500.502.43.1		40 cm	Gris escultura	→ pág. 62		
	500.502.00.1		40 cm	Greige	→ pág. 62		
	500.502.01.1		40 cm	Blanco	→ pág. 62		
Muebles bajos para lavabo							
Mueble bajo Geberit Xenos ² para lavabo, con un cajón	500.505.43.1		60 cm	Gris escultura	→ pág. 63		✓ ¹⁾
	500.505.00.1		60 cm	Greige	→ pág. 63		✓ ¹⁾
	500.505.01.1		60 cm	Blanco	→ pág. 63		✓ ¹⁾
Mueble bajo Geberit Xenos ² para lavabo, con dos cajones	500.506.43.1		60 cm	Gris escultura	→ pág. 63		✓ ¹⁾
	500.506.00.1		60 cm	Greige	→ pág. 63		✓ ¹⁾
	500.506.01.1		60 cm	Blanco	→ pág. 63		✓ ¹⁾
Mueble bajo Geberit Xenos ² para lavabo, con un cajón	500.508.43.1		90 cm	Gris escultura	→ pág. 63		✓ ²⁾
	500.508.00.1		90 cm	Greige	→ pág. 63		✓ ²⁾
	500.508.01.1		90 cm	Blanco	→ pág. 63		✓ ²⁾
Mueble bajo Geberit Xenos ² para lavabo, con dos cajones	500.509.43.1		90 cm	Gris escultura	→ pág. 63		✓ ²⁾
	500.509.00.1		90 cm	Greige	→ pág. 63		✓ ²⁾
	500.509.01.1		90 cm	Blanco	→ pág. 63		✓ ²⁾
Mueble bajo Geberit Xenos ² para lavabo con superficie de apoyo, con un cajón	500.513.43.1		90 cm	Gris escultura, abertura del sifón a la izquierda	→ pág. 64		✓ ²⁾
	500.513.00.1		90 cm	Greige, abertura del sifón a la izquierda	→ pág. 64		✓ ²⁾
	500.513.01.1		90 cm	Blanco, abertura del sifón a la izquierda	→ pág. 64		✓ ²⁾
	500.514.43.1		90 cm	Gris escultura, abertura del sifón a la derecha	→ pág. 64		✓ ²⁾
	500.514.00.1		90 cm	Greige, abertura del sifón a la derecha	→ pág. 64		✓ ²⁾
	500.514.01.1		90 cm	Blanco, abertura del sifón a la derecha	→ pág. 64		✓ ²⁾
Mueble bajo Geberit Xenos ² para lavabo con superficie de apoyo, con dos cajones	500.515.43.1		90 cm	Gris escultura, abertura del sifón a la izquierda	→ pág. 65		✓ ²⁾
	500.515.00.1		90 cm	Greige, abertura del sifón a la izquierda	→ pág. 65		✓ ²⁾
	500.515.01.1		90 cm	Blanco, abertura del sifón a la izquierda	→ pág. 65		✓ ²⁾
	500.516.43.1		90 cm	Gris escultura, abertura del sifón a la derecha	→ pág. 65		✓ ²⁾
	500.516.00.1		90 cm	Greige, abertura del sifón a la derecha	→ pág. 65		✓ ²⁾
	500.516.01.1		90 cm	Blanco, abertura del sifón a la derecha	→ pág. 65		✓ ²⁾
Mueble bajo Geberit Xenos ² para lavabo con ancho a partir de 120 cm, con dos cajones	500.517.43.1		120 cm	Gris escultura	→ pág. 65		✓ ²⁾
	500.517.00.1		120 cm	Greige	→ pág. 65		✓ ²⁾
	500.517.01.1		120 cm	Blanco	→ pág. 65		✓ ²⁾

	Organizador de cajones Xenos ² Geberit, distribución en H, para cajón superior	Organizador de cajones Xenos ² Geberit, distribución en H, para cajón inferior	Estante de cristal Geberit Xenos ²		Toallero Geberit para muebles del baño
	500.526.00.1	500.527.00.1	500.523.00.1	500.524.00.1	502.328.00.1 502.328.01.3 502.328.JK.1 502.328.JL.1
					
	→ pág. 70		→ pág. 71	→ pág. 70	→ pág. 139
	✓ ¹⁾				✓
	✓ ¹⁾				✓
	✓ ¹⁾				✓
	✓ ¹⁾	✓ ¹⁾			✓
	✓ ¹⁾	✓ ¹⁾			✓
	✓ ¹⁾	✓ ¹⁾			✓
	✓ ²⁾				✓
	✓ ²⁾				✓
	✓ ²⁾				✓
	✓ ²⁾	✓ ³⁾			✓
	✓ ²⁾	✓ ³⁾			✓
	✓ ²⁾	✓ ³⁾			✓
	✓ ²⁾				✓
	✓ ²⁾				✓
	✓ ²⁾				✓
	✓ ²⁾				✓
	✓ ²⁾	✓ ³⁾			✓
	✓ ²⁾	✓ ³⁾			✓
	✓ ²⁾	✓ ³⁾			✓
	✓ ²⁾	✓ ³⁾			✓
	✓ ²⁾				✓
	✓ ²⁾				✓
	✓ ²⁾				✓

SC0id, Versión: M11 2022

				Gancho para toallas Geberit	Organizador de cajones Xenos² Geberit, distribución en T, para cajón superior	
				500.647.JK.2	500.525.00.1	
						
				Ancho del lavabo		→ pág. 99
Mueble bajo Geberit Xenos ² para lavabo, con ancho a partir de 120 cm, con cuatro cajones	500.518.43.1		120 cm	Gris escultura	→ pág. 66	✓ ²⁾
	500.518.00.1		120 cm	Greige	→ pág. 66	✓ ²⁾
	500.518.01.1		120 cm	Blanco	→ pág. 66	✓ ²⁾

Muebles bajos para lavabo para mueble

Armarios laterales

Mueble alto Geberit Xenos ² con una puerta y un espejo interior	500.503.01.1			Blanco	→ pág. 67	✓
	500.503.43.1			Gris escultura	→ pág. 67	✓
	500.503.00.1			Greige	→ pág. 67	✓
Mueble lateral Geberit Xenos ² con un cajón	500.507.01.1			Blanco	→ pág. 68	✓ ³⁾
	500.507.43.1			Gris escultura	→ pág. 68	✓ ³⁾
	500.507.00.1			Greige	→ pág. 68	✓ ³⁾
Mueble lateral Geberit Xenos ² con dos cajones	500.504.01.1			Blanco	→ pág. 68	✓ ¹⁾
	500.504.43.1			Gris escultura	→ pág. 68	✓ ¹⁾
	500.504.00.1			Greige	→ pág. 68	✓ ¹⁾


✓ Compatible

¹⁾ Número máximo de organizadores de cajones por mueble bajo = 2

²⁾ Número máximo de organizadores de cajones por mueble bajo = 4

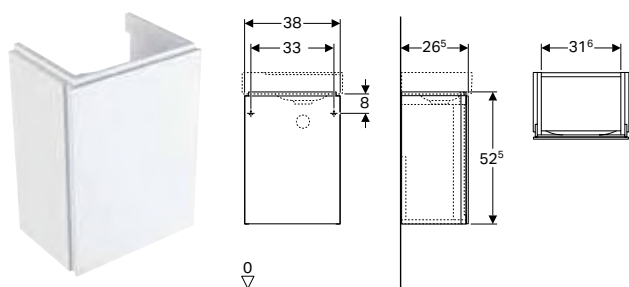
³⁾ Número máximo de organizadores de cajones por mueble bajo = 3

⁴⁾ Número máximo de organizadores de cajones por mueble bajo = 1

	Organizador de cajones Xeno ² Geberit, distribución en H, para cajón superior	Organizador de cajones Xeno ² Geberit, distribución en H, para cajón inferior	Estante de cristal Geberit Xeno ²		Toallero Geberit para muebles del baño
	500.526.00.1	500.527.00.1	500.523.00.1	500.524.00.1	502.328.00.1 502.328.01.3 502.328.JK.1 502.328.JL.1
					
	→ pág. 70		→ pág. 71	→ pág. 70	→ pág. 139
	✓ ²⁾	✓ ²⁾			✓
	✓ ²⁾	✓ ²⁾			✓
	✓ ²⁾	✓ ²⁾			✓
	✓ ³⁾			✓	✓
	✓ ³⁾			✓	✓
	✓ ³⁾			✓	✓
	✓ ¹⁾	✓ ⁴⁾	✓		✓
	✓ ¹⁾	✓ ⁴⁾	✓		✓
	✓ ¹⁾	✓ ⁴⁾	✓		✓

Muebles bajos para lavabos

Mueble bajo Geberit Xeno² para lavamanos, con una puerta



Información técnica

Material	Tableros de madera aglomerada de tres capas
----------	---

Suministro incluye

- Material de fijación

Propiedades

- Certificado FSC™ C134279
- Suspendido
- Con una puerta
- Puerta con mecanismo de cierre suave
- Lado bisagra a la izquierda o a la derecha
- Antihumedad
- Suministrado premontado

N.º de art.	Color / superficie	B [cm]	H [cm]	T [cm]	UMV1 [ud.]	EUR/ud.
Ancho de lavabo: 40 cm						
500.502.01.1	Blanco / Cubierto brillante intenso	38	52,5	26,5	1	515,30
500.502.00.1 *	Greige / Cubierto mate	38	52,5	26,5	1	482,70
500.502.43.1	Gris escultura / Melamina estructura madera	38	52,5	26,5	1	472,90

* Producción por encargo

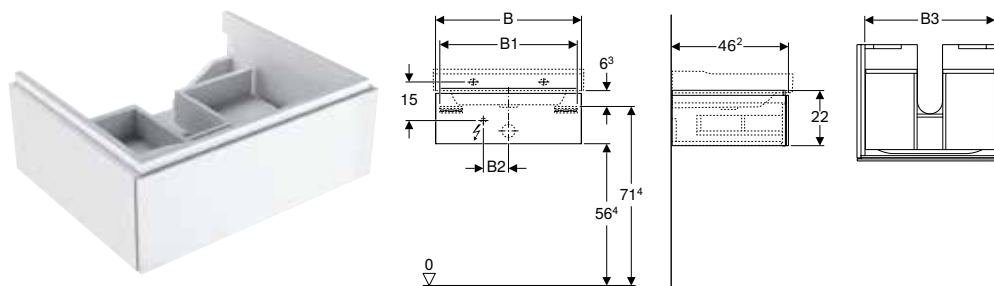
Combinable con

- Lavamanos Geberit Xeno² → pág. 56
- Espejo con luz Geberit Xeno² → pág. 69

Accesorios complementarios

- Vista general de los accesorios – muebles de baño Geberit Xeno² → pág. 59

Mueble bajo Geberit Xeno² para lavabo, con un cajón



Información técnica

Grado de protección	IP21
Clase de protección	II
Tensión nominal	230 V CA
Frecuencia de red	50 Hz
Tensión de servicio	12 V CC
Material	Tableros de madera aglomerada de tres capas
Carga máxima del cajón	30 kg
Color de la luz	3000 K

Suministro incluye

- Material de fijación

Propiedades

- Certificado FSC™ C134279
- Suspendido
- Con un cajón
- Apertura con mecanismo push-to-open
- Cajón con alfombrilla antideslizante
- Cajón con luz LED
- Antihumedad
- Suministrado premontado

N.º de art.	Color / superficie	B	B1	B2	B3	H	T	Potencia de entrada	Flujo luminoso	UMV1	EUR/ud.
		[cm]	[cm]	[cm]	[cm]	[cm]	[cm]	[W]	[lm]	[ud.]	
Ancho de lavabo: 60 cm											
500.505.01.1	Blanco / Cubierto brillante intenso	58	54,6	10	51,6	22	46,2	2,25	270	1	643,40
500.505.00.1 *	Greige / Cubierto mate	58	54,6	10	51,6	22	46,2	2,25	270	1	602,50
500.505.43.1	Gris escultura / Melamina estructura madera	58	54,6	10	51,6	22	46,2	2,25	270	1	590,00
Ancho de lavabo: 90 cm											
500.508.01.1	Blanco / Cubierto brillante intenso	88	84,6	23	81,6	22	46,2	3,75	450	1	783,20
500.508.00.1 *	Greige / Cubierto mate	88	84,6	23	81,6	22	46,2	3,75	450	1	733,30
500.508.43.1	Gris escultura / Melamina estructura madera	88	84,6	23	81,6	22	46,2	3,75	450	1	719,50

* Producción por encargo

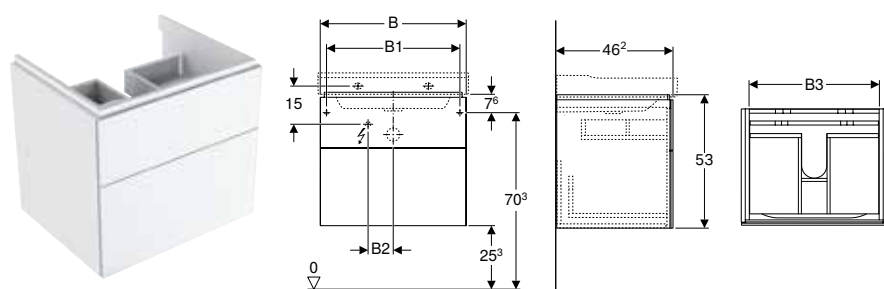
Combinable con

- Lavabo Geberit Xenos² → pág. 56
- Espejo con luz Geberit Xenos² con iluminación directa e indirecta → pág. 69

Accesorios complementarios

- Vista general de los accesorios – muebles de baño Geberit Xenos² → pág. 59

Mueble bajo Geberit Xenos² para lavabo, con dos cajones



Información técnica

Grado de protección	IP21
Clase de protección	II
Tensión nominal	230 V CA
Frecuencia de red	50 Hz
Tensión de servicio	12 V CC
Material	Tableros de madera aglomerada de tres capas
Carga máxima del cajón	30 kg
Color de la luz	3000 K

Suministro incluye

- Material de fijación

Propiedades

- Certificado FSC™ C134279
- Suspendido
- Con dos cajones
- Apertura con mecanismo push-to-open
- Cajón con alfombrilla antideslizante
- Cajón con luz LED
- Antihumedad
- Suministrado premontado

N.º de art.	Color / superficie	B	B1	B2	B3	H	T	Potencia de entrada	Flujo luminoso	UMV1	EUR/ud.
		[cm]	[cm]	[cm]	[cm]	[cm]	[cm]	[W]	[lm]	[ud.]	
Ancho de lavabo: 60 cm											
500.506.01.1	Blanco / Cubierto brillante intenso	58	53	10	51,6	53	46,2	2,25	270	1	911,80
500.506.00.1 *	Greige / Cubierto mate	58	53	10	51,6	53	46,2	2,25	270	1	854,10
500.506.43.1	Gris escultura / Melamina estructura madera	58	53	10	51,6	53	46,2	2,25	270	1	837,20
Ancho de lavabo: 90 cm											
500.509.01.1	Blanco / Cubierto brillante intenso	88	83	23	81,6	53	46,2	3,75	450	1	1179,00
500.509.00.1 *	Greige / Cubierto mate	88	83	23	81,6	53	46,2	3,75	450	1	1104,50
500.509.43.1	Gris escultura / Melamina estructura madera	88	83	23	81,6	53	46,2	3,75	450	1	1083,80

* Producción por encargo

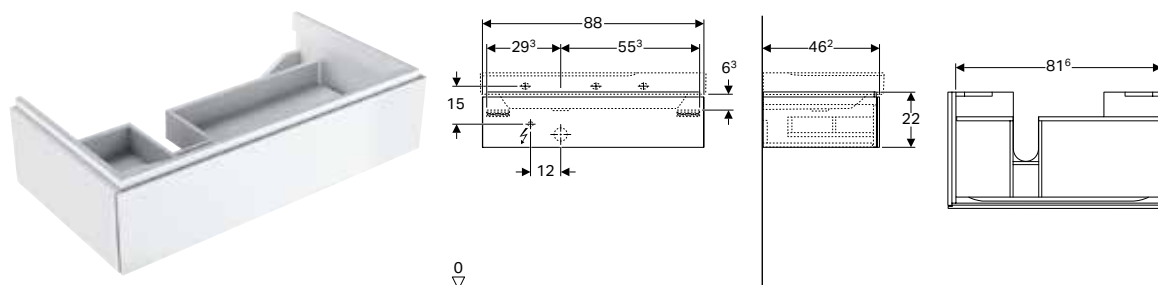
Combinable con

- Lavabo Geberit Xenos² → pág. 56
- Espejo con luz Geberit Xenos² con iluminación directa e indirecta → pág. 69

Accesorios complementarios

- Vista general de los accesorios – muebles de baño Geberit Xenos² → pág. 59

Mueble bajo Geberit Xenos² para lavabo con superficie de apoyo, con un cajón



Información técnica

Grado de protección	IP21
Clase de protección	II
Tensión nominal	230 V CA
Frecuencia de red	50 Hz
Tensión de servicio	12 V CC
Potencia de entrada	3,75 W
Material	Tableros de madera aglomerada de tres capas
Carga máxima del cajón	30 kg
Color de la luz	3000 K

Suministro incluye

- Material de fijación

Propiedades

- Certificado FSC™ C134279
- Suspendido
- Con un cajón
- Apertura con mecanismo push-to-open
- Cajón con alfombrilla antideslizante
- Cajón con luz LED
- Antihumedad
- Suministrado premontado

N.º de art.	Color / superficie	B Ancho de lavabo [cm]	H [cm]	T [cm]	UMV1 [ud.]	EUR/ud.
Sector del sifón: Derecha						
500.514.01.1	Blanco / Cubierto brillante intenso	88	90	22 46,2	1	783,20
500.514.00.1 *	Greige / Cubierto mate	88	90	22 46,2	1	733,30
500.514.43.1	Gris escultura / Melamina estructura madera	88	90	22 46,2	1	719,50
Sector del sifón: Izquierda						
500.513.01.1	Blanco / Cubierto brillante intenso	88	90	22 46,2	1	783,20
500.513.00.1 *	Greige / Cubierto mate	88	90	22 46,2	1	733,30
500.513.43.1	Gris escultura / Melamina estructura madera	88	90	22 46,2	1	719,50

* Producción por encargo

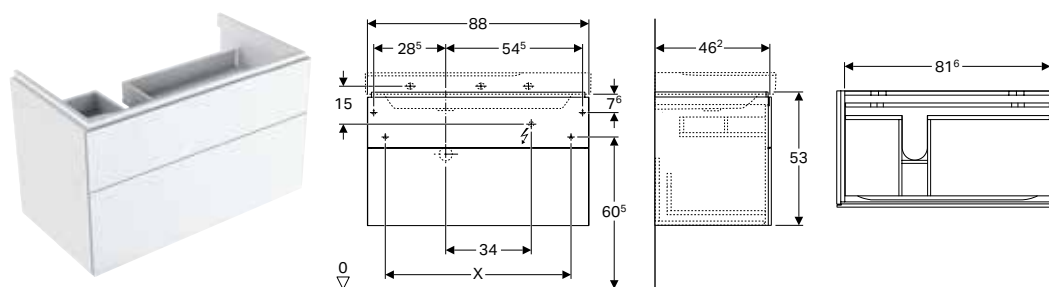
Combinable con

- Lavabo Geberit Xenos² con superficie de apoyo → pág. 57
- Espejo con luz Geberit Xenos² con iluminación directa e indirecta → pág. 69

Accesorios complementarios

- Vista general de los accesorios – muebles de baño Geberit Xenos² → pág. 59

Mueble bajo Geberit Xenos² para lavabo con superficie de apoyo, con dos cajones



Información técnica

Grado de protección	IP21
Clase de protección	II
Tensión nominal	230 V CA
Frecuencia de red	50 Hz
Tensión de servicio	12 V CC
Potencia de entrada	3,75 W
Material	Tableros de madera aglomerada de tres capas
Carga máxima del cajón	30 kg
Color de la luz	3000 K

Suministro incluye

- Material de fijación

Propiedades

- Certificado FSC™ C134279
- Suspendido
- Con dos cajones
- Apertura con mecanismo push-to-open
- Cajón con alfombrilla antideslizante
- Cajón con luz LED
- Antihumedad
- Suministrado premontado

N.º de art.	Color / superficie	B Ancho de lavabo [cm]	H [cm]	T [cm]	Flujo luminoso [lm]	UMV1 [ud.]	EUR/ud.
Sector del sifón: Derecha							
500.516.01.1	Blanco / Cubierto brillante intenso	88	90	53	46,2	1	1179,00
500.516.00.1 *	Greige / Cubierto mate	88	90	53	46,2	1	1104,50
500.516.43.1	Gris escultura / Melamina estructura madera	88	90	53	46,2	1	1201,90
Sector del sifón: Izquierda							
500.515.01.1	Blanco / Cubierto brillante intenso	88	90	53	46,2	1	1179,00
500.515.00.1 *	Greige / Cubierto mate	88	90	53	46,2	1	1104,50
500.515.43.1	Gris escultura / Melamina estructura madera	88	90	53	46,2	1	1083,80

* Producción por encargo

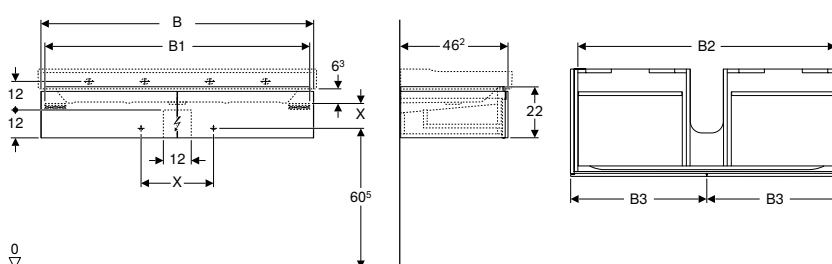
Combinable con

- Lavabo Geberit Xenos² con superficie de apoyo → pág. 57
- Espejo con luz Geberit Xenos² con iluminación directa e indirecta → pág. 69

Accesorios complementarios

- Vista general de los accesorios – muebles de baño Geberit Xenos² → pág. 59

Mueble bajo Geberit Xenos² para lavabo con ancho a partir de 120 cm, con dos cajones



Información técnica

Grado de protección	IP21
Clase de protección	II
Tensión nominal	230 V CA
Frecuencia de red	50 Hz
Tensión de servicio	12 V CC
Potencia de entrada	4 W
Material	Tableros de madera aglomerada de tres capas
Carga máxima del cajón	30 kg
Color de la luz	3000 K

Suministro incluye

- Material de fijación

Propiedades

- Certificado FSC™ C134279
- Suspendido
- Con dos cajones
- Apertura con mecanismo push-to-open
- Cajón con alfombrilla antideslizante
- Cajón con luz LED
- Antihumedad
- Suministrado premontado

N.º de art.	Color / superficie	B [cm]	B1 [cm]	B2 [cm]	B3 [cm]	H [cm]	T [cm]	Flujo luminoso [lm]	UMV1 [ud.]	EUR/ud.
Ancho de lavabo: 120 cm										
500.517.01.1	Blanco / Cubierto brillante intenso	117,4	114	111	58,5	22	46,2	480	1	986,60
500.517.00.1 *	Greige / Cubierto mate	117,4	114	111	58,5	22	46,2	480	1	924,30
500.517.43.1	Gris escultura / Melamina estructura madera	117,4	114	111	58,5	22	46,2	480	1	906,50

* Producción por encargo

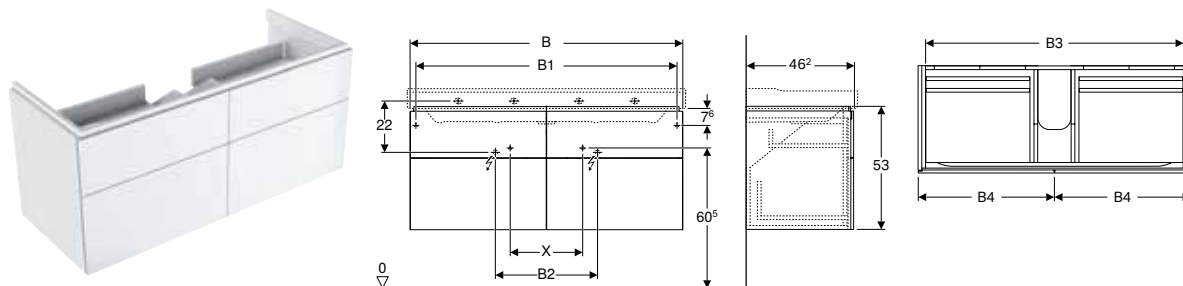
Combinable con

- Lavabo Geberit Xenos² → pág. 56
- Espejo con luz Geberit Xenos² con iluminación directa e indirecta → pág. 69

Accesorios complementarios

- Vista general de los accesorios – muebles de baño Geberit Xenos² → pág. 59

Mueble bajo Geberit Xeno² para lavabo, con ancho a partir de 120 cm, con cuatro cajones



Información técnica

Grado de protección	IP21
Clase de protección	II
Tensión nominal	230 V CA
Frecuencia de red	50 Hz
Tensión de servicio	12 V CC
Potencia de entrada	4 W
Material	Tableros de madera aglomerada de tres capas
Carga máxima del cajón	30 kg
Color de la luz	3000 K

Suministro incluye

- Material de fijación

Propiedades

- Certificado FSC™ C134279
- Suspendido
- Con cuatro cajones
- Apertura con mecanismo push-to-open
- Cajón con alfombrilla antideslizante
- Cajón con luz LED
- Antihumedad
- Suministrado premontado

N.º de art.	Color / superficie	B	B1	B2	B3	B4	H	T	Flujo luminoso [lm]	UMV1 [ud.]	EUR/ud.
		[cm]	[cm]	[cm]	[cm]	[cm]	[cm]				
Ancho de lavabo: 120 cm											
500.518.01.1	Blanco / Cubierto brillante intenso	117,4	112,4	44	111	58,5	53	46,2	480	1	1500,90
500.518.00.1 *	Greige / Cubierto mate	117,4	112,4	44	111	58,5	53	46,2	480	1	1405,80
500.518.43.1	Gris escultura / Melamina estructura madera	117,4	112,4	44	111	58,5	53	46,2	480	1	1383,30

* Producción por encargo

Combinable con

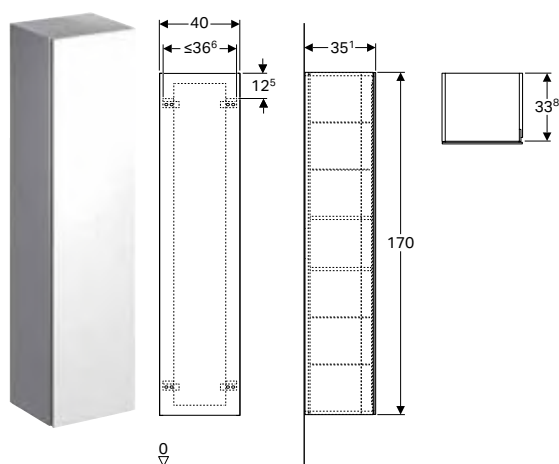
- Lavabo Geberit Xeno² → pág. 56
- Espejo con luz Geberit Xeno² con iluminación directa e indirecta → pág. 69

Accesorios complementarios

- Vista general de los accesorios – muebles de baño Geberit Xeno² → pág. 59

Muebles laterales

Mueble alto Geberit Xenos² con una puerta y un espejo interior



Información técnica

Material	Tableros de madera aglomerada de tres capas
----------	---

Suministro incluye

- 4 baldas regulables
- Material de fijación

Propiedades

- Certificado FSC™ C134279
- Suspendido
- Con una puerta
- Puerta con mecanismo de cierre suave
- Con dos superficies de apoyo fijas
- Con cuatro superficies de apoyo con desfase
- Lado bisagra a la izquierda o a la derecha
- Antihumedad
- Espejo en el lado interior de la puerta
- Suministrado premontado

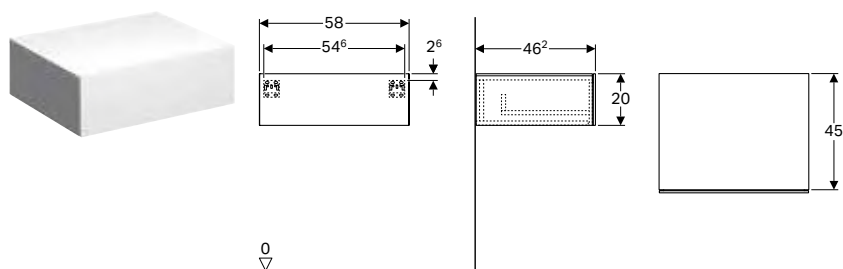
N.º de art.	Color / superficie	B [cm]	H [cm]	T [cm]	UMV1 [ud.]	EUR/ud.
500.503.01.1	Blanco / Cubierto brillante intenso	40	170	35,1	1	1051,60
500.503.00.1 *	Greige / Cubierto mate	40	170	35,1	1	984,70
500.503.43.1	Gris escultura / Melamina estructura madera	40	170	35,1	1	964,60

* Producción por encargo

Accesorios complementarios

- Vista general de los accesorios – muebles de baño Geberit Xenos² → pág. 59

Mueble lateral Geberit Xeno² con un cajón



Información técnica

Material	Tableros de madera aglomerada de tres capas
Carga máxima del cajón	30 kg

Suministro incluye

- Material de fijación

Propiedades

- Certificado FSC™ C134279
- Suspendido
- Con un cajón
- Apertura con mecanismo push-to-open
- Antihumedad
- Suministrado premontado

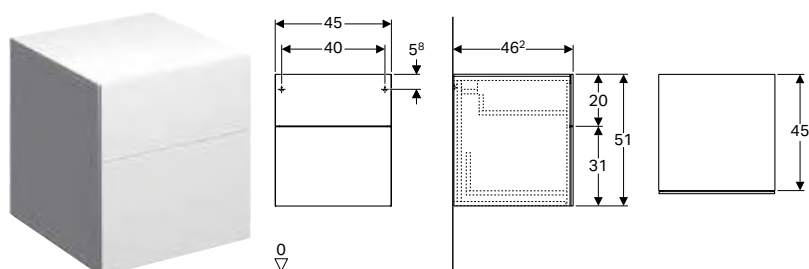
N.º de art.	Color / superficie	B [cm]	H [cm]	T [cm]	UMV1 [ud.]	EUR/ud.
500.507.01.1	Blanco / Cubierto brillante intenso	58	20	46,2	1	750,20
500.507.00.1 *	Greige / Cubierto mate	58	20	46,2	1	703,10
500.507.43.1	Gris escultura / Melamina estructura madera	58	20	46,2	1	692,10

* Producción por encargo

Accesorios complementarios

- Vista general de los accesorios – muebles de baño Geberit Xeno² → pág. 59

Mueble lateral Geberit Xeno² con dos cajones



Información técnica

Material	Tableros de madera aglomerada de tres capas
Carga máxima del cajón	30 kg

Suministro incluye

- Material de fijación

Propiedades

- Certificado FSC™ C134279
- Suspendido
- Con dos cajones
- Apertura con mecanismo push-to-open
- Antihumedad
- Suministrado premontado

N.º de art.	Color / superficie	B [cm]	H [cm]	T [cm]	UMV1 [ud.]	EUR/ud.
500.504.01.1	Blanco / Cubierto brillante intenso	45	51	46,2	1	857,70
500.504.00.1 *	Greige / Cubierto mate	45	51	46,2	1	912,30
500.504.43.1	Gris escultura / Melamina estructura madera	45	51	46,2	1	789,30

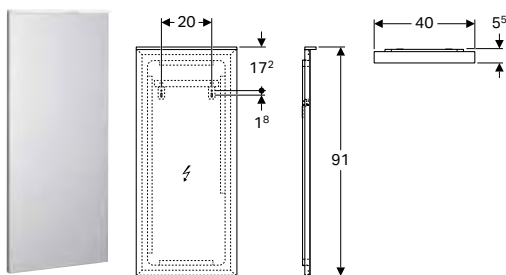
* Producción por encargo

Accesorios complementarios

- Vista general de los accesorios – muebles de baño Geberit Xeno² → pág. 59

Espejos

Espejo con luz Geberit Xenos²



Información técnica

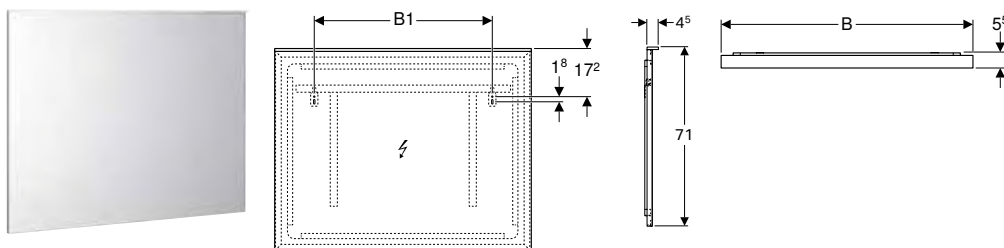
Grado de protección	IP44
Clase de protección	I
Tensión nominal	100–230 V CA
Frecuencia de red	50 / 60 Hz
Tensión de servicio	12 V CC
Tensión de salida	12 V CC
Potencia de entrada	9,4 W
Material	Vidrio
Color de la luz	4200 K

Propiedades

- Iluminación LED
- Parte posterior con sistema de calentamiento para evitar que el espejo se empañe
- Interruptor sensorial táctil
- Regulable

N.º de art.	Color / superficie	B [cm]	B1 [cm]	H [cm]	T [cm]	Flujo luminoso [lm]	UMV1 [ud.]	EUR/ud.
500.520.00.1	Aluminio cepillado	40	20	91	5,5	975	1	761,90

Espejo con luz Geberit Xenos² con iluminación directa e indirecta



Información técnica

Grado de protección	IP44
Clase de protección	I
Tensión nominal	100–230 V CA
Frecuencia de red	50 / 60 Hz
Tensión de servicio	12 V CC
Tensión de salida	12 V CC
Material	Vidrio
Color de la luz	4200 K

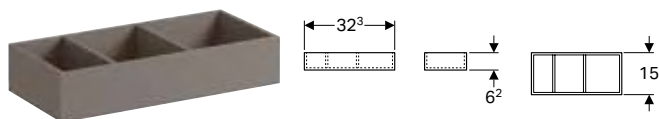
Propiedades

- Iluminación LED
- Iluminación directa e indirecta
- Iluminación directa, regulable
- Parte posterior con sistema de calentamiento para evitar que el espejo se empañe
- Interruptor sensorial táctil

N.º de art.	Color / superficie	B1 [cm]	H [cm]	T [cm]	Potencia de entrada [W]	Flujo luminoso [lm]	Flujo luminoso indirecto [lm]	UMV1 [ud.]	EUR/ud.
B / Ancho: 60 cm									
500.521.00.1	Aluminio cepillado	32,5	71	5,5	47,5	1495	1540	1	826,30
B / Ancho: 90 cm									
500.522.00.1	Aluminio cepillado	62,5	71	5,5	72,7	2275	1960	1	933,80
B / Ancho: 120 cm									
500.519.00.1	Aluminio cepillado	71,5	71	5,5	87,2	3055	2380	1	964,60
B / Ancho: 140 cm									
500.203.00.1	Aluminio cepillado	91,5	71	5,5	98,6	3575	2660	1	984,70
B / Ancho: 160 cm									
500.204.00.1	Aluminio cepillado	91,5	71	5,5	108	4095	2940	1	1170,10

Accesorios complementarios

Organizador de cajones Xenos² Geberit, distribución en H, para cajón superior



Aplicación

- Para muebles bajos para lavabo y muebles laterales

Propiedades

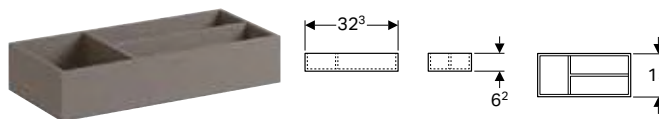
- Certificado FSC™ C134279
- Clasificación en H

Información técnica

Material	Tableros de madera aglomerada de tres capas
----------	---

N.º de art.	Color / superficie	B [cm]	H [cm]	T [cm]	UMV1 [ud.]	EUR/ud.
500.526.00.1	Gris escultura / Melamina estructura madera	32,3	6,2	15	1	87,70

Organizador de cajones Xenos² Geberit, distribución en T, para cajón superior



Aplicación

- Para muebles bajos para lavabo y muebles laterales

Propiedades

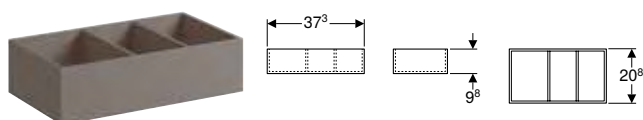
- Certificado FSC™ C134279
- Clasificación en T

Información técnica

Material	Tableros de madera aglomerada de tres capas
----------	---

N.º de art.	Color / superficie	B [cm]	H [cm]	T [cm]	UMV1 [ud.]	EUR/ud.
500.525.00.1	Gris escultura / Melamina estructura madera	32,3	6,2	15	1	83,10

Organizador de cajones Xenos² Geberit, distribución en H, para cajón inferior



Aplicación

- Para muebles bajos para lavabo y muebles laterales

Propiedades

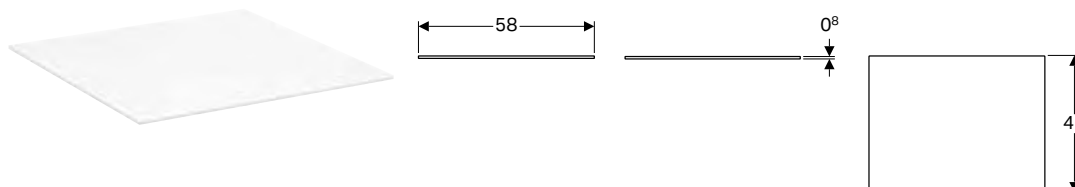
- Certificado FSC™ C134279
- Clasificación en H

Información técnica

Material	Tableros de madera aglomerada de tres capas
----------	---

N.º de art.	Color / superficie	B [cm]	H [cm]	T [cm]	UMV1 [ud.]	EUR/ud.
500.527.00.1	Gris escultura / Melamina estructura madera	37,3	9,8	20,8	1	88,10

Estante de cristal Geberit Xenos²



Aplicación

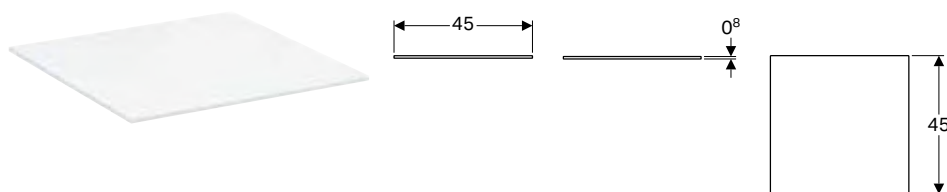
- Para muebles laterales Xenos² con un cajón

Información técnica

Material	Vidrio
----------	--------

N.º de art.	B [cm]	H [cm]	T [cm]	UMV1 [ud.]	EUR/ud.
500.524.00.1	58	0,8	45	1	109,90

Estante de cristal Geberit Xeno²



Aplicación

- Para muebles laterales Xeno² con dos cajones

Información técnica

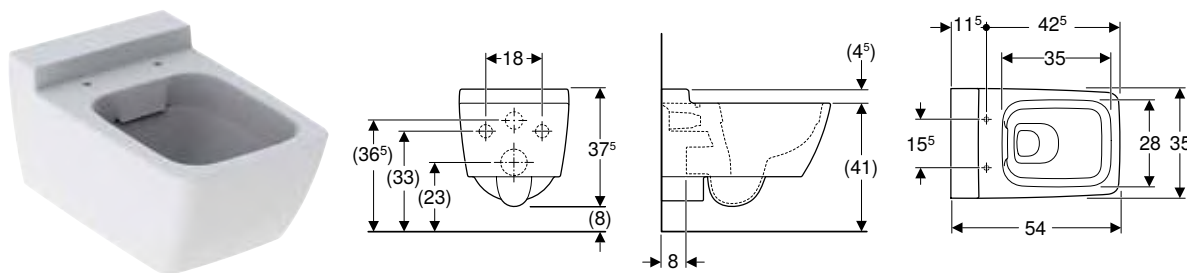
Material	Vidrio
----------	--------

N.º de art.	B [cm]	H [cm]	T [cm]	UMV1 [ud.]	EUR/ud.
500.523.00.1	45	0,8	45	1	65,10

Inodoros

Inodoros suspendidos

Inodoro suspendido de fondo profundo Geberit Xeno², forma cerrada, Rimfree



Aplicación

- Para cisternas empotradas
- Para sistemas de descarga por presión

Información técnica

Material	Cerámica sanitaria
----------	--------------------

Suministro incluye

- Material de fijación

Propiedades

- Suspendido
- Inodoro de fondo profundo
- Rimfree
- Fijación simple mediante fijación a pared Geberit modelo EFF3 para inodoro
- Serie 1, cantidad total 6 / 5 l, según EN 997
- Serie 2 según EN 997
- Descarga de 4,5 l
- Forma cerrada
- Fijación oculta

N.º de art.	Color / superficie	B [cm]	H [cm]	T [cm]	UMV1 [ud.]	EUR/ud.
500.500.01.1	Blanco / KeraTect	35	37,5	54	1	579,50

Pedido adicional

- Asiento y tapa del inodoro

Combinable con

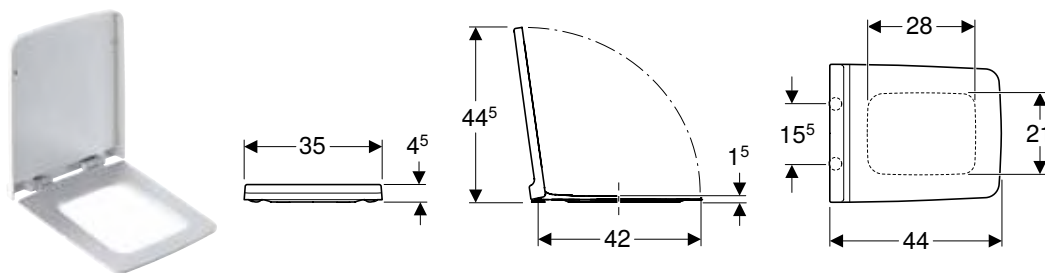
- Asiento y tapa del inodoro Geberit Xeno² → pág. 72



- Se requiere un tubo de desagüe alargado para la instalación

Asientos

Asiento y tapa del inodoro Geberit Xenos²



Información técnica

Material	Duroplast
Fastening distance	15,5 cm

Propiedades

- Tapa del inodoro superpuesta

N.º de art.	Color / superficie	Anclaje de sujeción rápida	Función de caída amortiguada	Fijación	Material de anclaje	UMV1 [ud.]	EUR/ud.
500.537.01.1	Blanco / Brillante	No	Sí	Desde arriba	Latón cromado	1	224,60
500.833.01.1	Blanco / Brillante	Sí	Sí	Desde arriba	Latón cromado	1	216,70

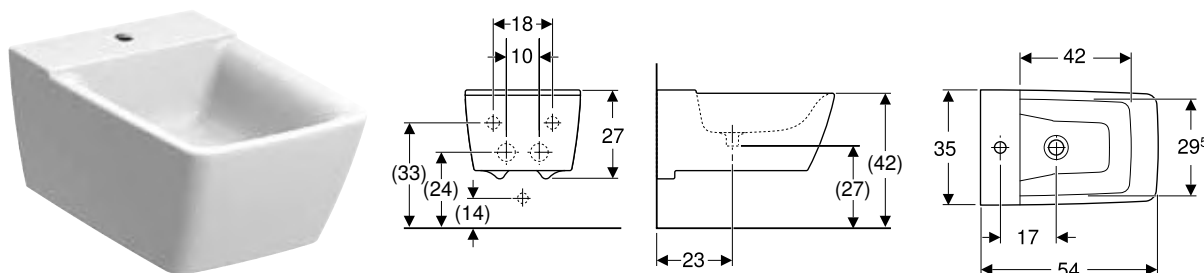
Combinable con

- Inodoro suspendido de fondo profundo Geberit Xenos², forma cerrada, Rimfree → pág. 71

Bidés

Bidés suspendidos

Bidé suspendido Geberit Xenos² forma cerrada



Aplicación

- Con un agujero para grifo, con latiguillos flexibles

Información técnica

Material	Cerámica sanitaria
----------	--------------------

Suministro incluye

- Material de fijación

Propiedades

- Suspendido
- Conexión de suministro oculta
- Fijación simple mediante fijación a pared Geberit modelo EFF3 para bidé
- Adecuado para conexión de lavabo Clou
- Forma cerrada
- Fijación oculta

N.º de art.	Color / superficie	Rebosadero	B [cm]	H [cm]	T [cm]	UMV1 [ud.]	EUR/ud.
500.501.01.1	Blanco / KeraTect	Sin	35	23,5	54	1	505,30

Accesorios complementarios

- Conexión de lavabo Geberit Clou con accionamiento de palanca
- Caperuza de válvula Geberit para válvula de desagüe con salida libre
- Válvula de desagüe Geberit con salida libre y caperuza




Geberit Acanto

Lavabos	76
Vista general del material – lavabos y muebles bajos para lavabo Geberit Acanto ..	77
Lavamanos.....	80
Lavabos.....	81
Lavabos de dos senos	85
Lavabos para mueble	85
Muebles de baño	86
Vista general de los accesorios – muebles de baño Geberit Acanto.....	86
Muebles bajos para lavabo	88
Muebles laterales	93
Armarios con espejo	97
Otros muebles	98
Accesorios complementarios	99
Inodoros	100
Vista general de accesorios – inodoros cerámicos Geberit Acanto junto con tubos de conexión.....	100
Inodoros suspendidos	100
Inodoros al suelo, elevado	101
Asientos y tapas del inodoro	101
Bidés	102
Bidés suspendidos.....	102
Bidés al suelo	102



Lavabos

Vista general del material – lavabos y muebles bajos para lavabo Geberit Acanto

Geberit España, Versión: noviembre 2022

					Lavamanos							
					Lavamanos Geberit Acanto orificio para el grifo a la derecha	Lavamanos Geberit Acanto	Lavabo Geberit Acanto	Lavabo Geberit Acanto	Lavabo Geberit Acanto, con superficie de apoyo	Lavabo Geberit Acanto, con superficie de apoyo		
					40 cm	45 cm	60 cm	65 cm	75 cm	90 cm		
Blanco, grifo en el centro, rebosadero visible						500.636.01.2	500.620.01.2	500.621.01.2	500.622.01.2	500.623.01.2	500.624.01.2	
Blanco, sin grifo, rebosadero visible												
Blanco, grifo en el centro, rebosadero oculto												
Blanco, grifo a la derecha, sin rebosadero					500.635.01.2							
Blanco, grifo a la izquierda y derecha, rebosadero visible												
Blanco, orificio para el grifo a la izquierda y derecha, sin rebosadero												
												
					→ pág. 80	→ pág. 80	→ pág. 81	→ pág. 81	→ pág. 82	→ pág. 82		
Ancho del lavabo 40 cm												
Mueble bajo para lavamanos Geberit Acanto, con una puerta y sifón	500.607.01.2		Blanco	→ pág. 88	✓							
	500.607.16.1		Negro	→ pág. 88	✓							
	500.607.JK.2		Lava	→ pág. 88	✓							
	500.607.JL.2		Gris arena	→ pág. 88	✓							
Ancho del lavabo 45 cm												
Mueble bajo para lavamanos Geberit Acanto, con una puerta y sifón	500.608.01.2		Blanco	→ pág. 88		✓						
	500.608.16.1		Negro	→ pág. 88		✓						
	500.608.JK.2		Lava	→ pág. 88		✓						
	500.608.JL.2		Gris arena	→ pág. 88		✓						
Ancho del lavabo 60 cm												
Mueble bajo para lavabo Geberit Acanto, con un cajón, un cajón interior y sifón	500.609.01.2		Blanco	→ pág. 89			✓					
	500.609.16.1		Negro	→ pág. 89		✓						
	500.609.JK.2		Lava	→ pág. 89		✓						
	500.609.JL.2		Gris arena	→ pág. 89		✓						
Mueble bajo para lavabo Geberit Acanto, con un cajón y un cajón interior, compacto, con sifón antiolores	500.614.01.2		Blanco	→ pág. 90								
	500.614.16.1		Negro	→ pág. 90								
	500.614.JK.2		Lava	→ pág. 90								
	500.614.JL.2		Gris arena	→ pág. 90								
Ancho del lavabo 65 cm												
Mueble bajo para lavabo Geberit Acanto, con un cajón, un cajón interior y sifón	500.610.01.2		Blanco	→ pág. 89				✓				
	500.610.16.1		Negro	→ pág. 89			✓					
	500.610.JK.2		Lava	→ pág. 89			✓					
	500.610.JL.2		Gris arena	→ pág. 89			✓					
Ancho del lavabo 75 cm												
Mueble bajo para lavabo Geberit Acanto, con un cajón, un cajón interior y sifón	500.611.01.2		Blanco	→ pág. 89					✓			
	500.611.16.1		Negro	→ pág. 89				✓				
	500.611.JK.2		Lava	→ pág. 89				✓				
	500.611.JL.2		Gris arena	→ pág. 89				✓				
Mueble bajo para lavabo Geberit Acanto, con un cajón y un cajón interior, compacto, con sifón antiolores	500.615.01.2		Blanco	→ pág. 90								
	500.615.16.1		Negro	→ pág. 90								
	500.615.JK.2		Lava	→ pág. 90								
	500.615.JL.2		Gris arena	→ pág. 90								
Ancho del lavabo 90 cm												
Mueble bajo para lavabo Geberit Acanto, con un cajón, un cajón interior y sifón	500.612.01.2		Blanco	→ pág. 89							✓	
	500.612.16.1		Negro	→ pág. 89							✓	
	500.612.JK.2		Lava	→ pág. 89								✓
	500.612.JL.2		Gris arena	→ pág. 89								✓
Mueble bajo para lavabo Geberit Acanto, con un cajón y un cajón interior, compacto, con sifón antiolores	500.616.01.2		Blanco	→ pág. 90								
	500.616.16.1		Negro	→ pág. 90								
	500.616.JK.2		Lava	→ pág. 90								
	500.616.JL.2		Gris arena	→ pág. 90								

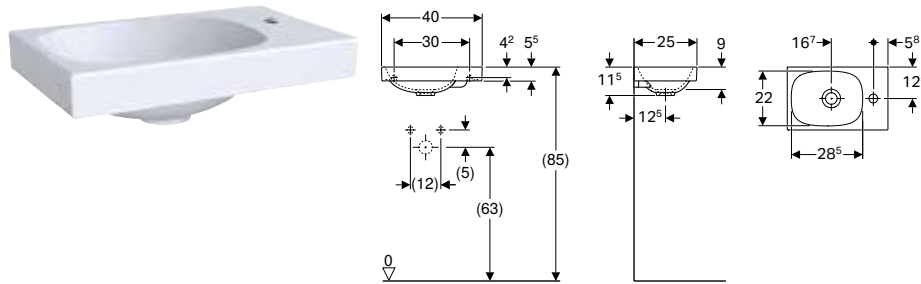
Geberit España, Versión: noviembre 2022

					Lavamanos									
					Lavamanos Geberit Acanto orificio para el grifo a la derecha	Lavamanos Geberit Acanto	Lavabo Geberit Acanto	Lavabo Geberit Acanto	Lavabo Geberit Acanto, con superficie de apoyo	Lavabo Geberit Acanto, con superficie de apoyo				
											40 cm	45 cm	60 cm	65 cm
Ancho del lavabo 120 cm														
Mueble bajo para lavabo Geberit Acanto, con dos cajones, dos cajones interiores y sifón	502.355.01.2		Blanco	→ pág. 92										
	502.355.JL.2		Gris arena	→ pág. 92										
	502.355.JK.2		Lava	→ pág. 92										
	502.355.16.1		Negro	→ pág. 92										
Mueble bajo para lavabo de dos senos Geberit Acanto, con dos cajones y sifón antiolores	500.613.01.2		Blanco	→ pág. 91										
	500.613.16.1		Negro	→ pág. 91										
	500.613.JK.2		Lava	→ pág. 91										
	500.613.JL.2		Gris arena	→ pág. 91										
✓ Compatible														

Lavabos								Lavabos de dos senos	Lavabos para mueble		
Lavabo Geberit Acanto con superficie de apoyo derecha	Lavabo Geberit Acanto	Lavabo Geberit Acanto con rebosadero oculto y tapón de desagüe	Lavabo Geberit Acanto con rebosadero oculto, superficie de apoyo y tapón de desagüe	Lavabo Geberit Acanto, compacto	Lavabo Geberit Acanto compacto, con superficie de apoyo	Lavabo Geberit Acanto compacto, con superficie de apoyo	Lavabo de dos senos Geberit Acanto	Lavabo Geberit Acanto para mueble	Lavabo Geberit Acanto para mueble	Lavabo Geberit Acanto para mueble	
90 cm	120 cm	60 cm	75 cm	60 cm	75 cm	90 cm	120 cm	60 cm	75 cm	90 cm	
	✓										
	✓										
	✓										
	✓										
							✓				
							✓				
							✓				
							✓				

Lavamanos

Lavamanos Geberit Acanto orificio para el grifo a la derecha



Información técnica

Material	Arcilla refractaria
----------	---------------------

Propiedades

- Empotrable
- Asimétrico

N.º de art.	Color / superficie	Toma de grifo	Rebosadero	H [cm]	T [cm]	UMV1 [ud.]	EUR/ud.
B / Ancho: 40 cm							
500.635.01.2	Blanco	Derecha	Sin	11,5	25	1	179,60

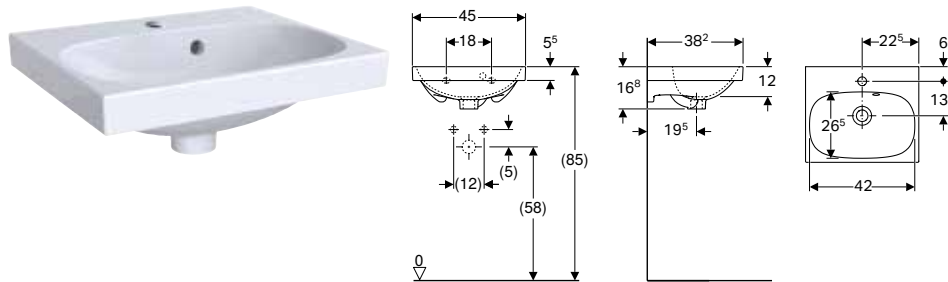
Combinable con

- Mueble bajo para lavamanos Geberit Acanto, con una puerta y sifón

Accesorios complementarios

- Válvula de desagüe Geberit con salida libre y caperuza
- Sifón con tubo de inmersión Geberit para lavabos, salida horizontal
- Material de fijación Geberit para lavamanos

Lavamanos Geberit Acanto



Información técnica

Material	Arcilla refractaria
----------	---------------------

Propiedades

- Empotrable
- Rebosadero asimétrico

N.º de art.	Color / superficie	Toma de grifo	Rebosadero	H [cm]	T [cm]	UMV1 [ud.]	EUR/ud.
B / Ancho: 45 cm							
500.636.01.2	Blanco	Centro	Visible	16,8	38,2	1	174,90

Combinable con

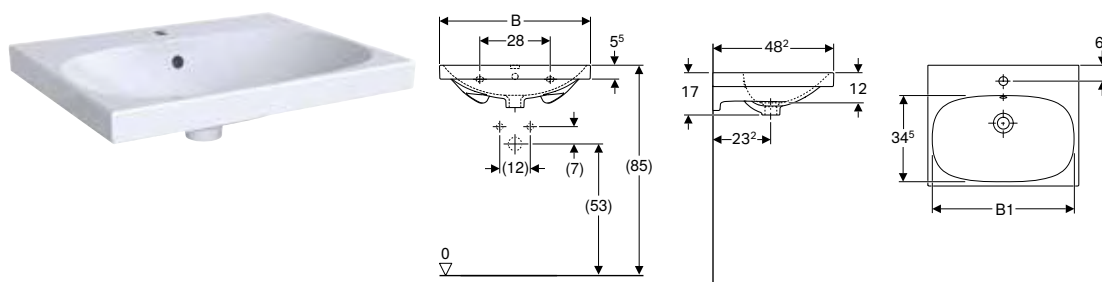
- Mueble bajo para lavamanos Geberit Acanto, con una puerta y sifón

Accesorios complementarios

- Sifón con tubo de inmersión Geberit para lavabos, salida horizontal
- Material de fijación Geberit para lavamanos

Lavabos

Lavabo Geberit Acanto



Información técnica

Material	Arcilla refractaria
----------	---------------------

Propiedades

- Empotrable

N.º de art.	Color / superficie	Toma de grifo	Rebosadero	B1 [cm]	Ancho de mueble bajo [cm]	H [cm]	T [cm]	UMV1 [ud.]	EUR/ud.
B / Ancho: 60 cm									
500.620.01.2	Blanco	Centro	Visible	57	59,5	17	48,2	1	231,40
B / Ancho: 65 cm									
500.621.01.2	Blanco	Centro	Visible	61,5	64	17	48,2	1	230,70
B / Ancho: 120 cm									
501.880.00.1	Blanco	Izquierda y derecha	Visible	117	119	18	48,2	1	600,60
501.880.00.5 *	Blanco	Izquierda y derecha	Sin	117	119	18	48,2	1	600,60
501.880.00.3 *	Blanco	Sin	Visible	117	119	18	48,2	1	600,60

* Producción por encargo

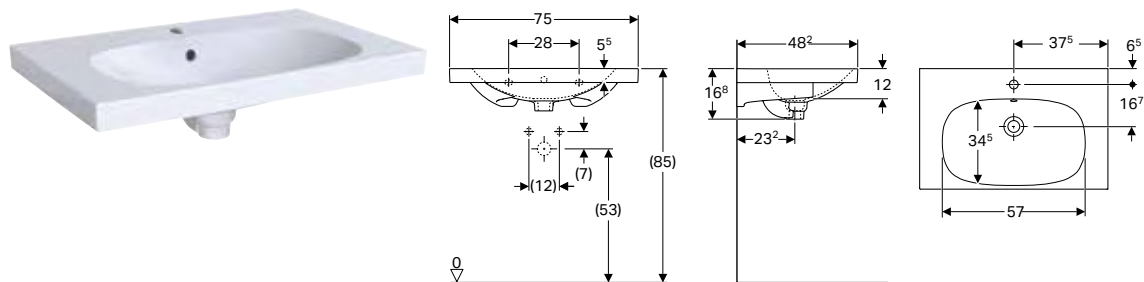
Combinable con

- Mueble bajo para lavabo Geberit Acanto, con dos cajones, dos cajones interiores y sifón
- Mueble bajo para lavabo Geberit Acanto, con un cajón, un cajón interior y sifón

Accesorios complementarios

- Válvula de desagüe Geberit en modelo compacto, modelo estrecho, con tapones de desagüe exteriores con botón de accionamiento
- Sifón con tubo de inmersión Geberit para lavabos, salida horizontal
- Material de fijación Geberit para lavabos

Lavabo Geberit Acanto, con superficie de apoyo



Información técnica

Material	Arcilla refractaria
----------	---------------------

Propiedades

- Empotrable
- Con superficie de apoyo

N.º de art.	Color / superficie	Toma de grifo	Rebosadero	Ancho de mueble bajo [cm]	H [cm]	T [cm]	UMV1 [ud.]	EUR/ud.
B / Ancho: 75 cm								
500.622.01.2	Blanco	Centro	Visible	74	16,8	48,2	1	382,60
B / Ancho: 90 cm								
500.623.01.2	Blanco	Centro	Visible	89	16,8	48,2	1	525,80
500.624.01.2	Blanco	Sin	Visible	89	16,8	48,2	1	525,80

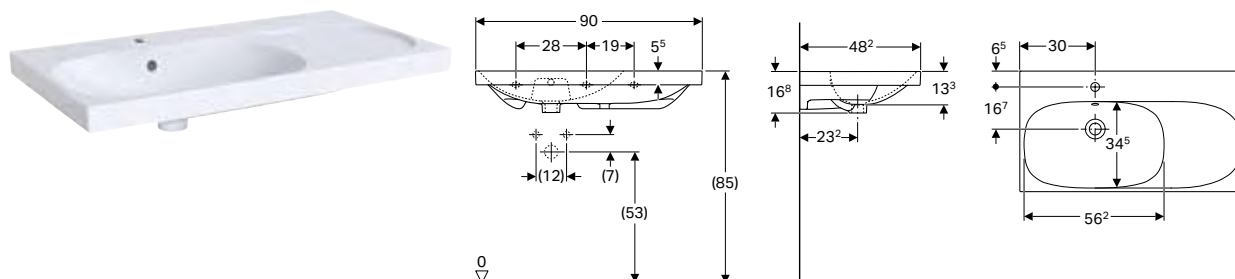
Combinable con

- Mueble bajo para lavabo Geberit Acanto, con un cajón, un cajón interior y sifón

Accesorios complementarios

- Válvula de desagüe Geberit en modelo compacto, modelo estrecho, con tapones de desagüe exteriores con botón de accionamiento
- Sifón con tubo de inmersión Geberit para lavabos, salida horizontal
- Material de fijación Geberit para lavabos

Lavabo Geberit Acanto con superficie de apoyo derecha



Información técnica

Material	Arcilla refractaria
----------	---------------------

Propiedades

- Empotrable
- Asimétrico

N.º de art.	Color / superficie	Toma de grifo	Rebosadero	Superficie de apoyo	H [cm]	T [cm]	UMV1 [ud.]	EUR/ud.
B / Ancho: 90 cm								
500.625.01.2	Blanco	Centro	Visible	Derecha	16,8	48,2	1	637,40
500.626.01.2	Blanco	Sin	Visible	Derecha	16,8	48,2	1	637,40

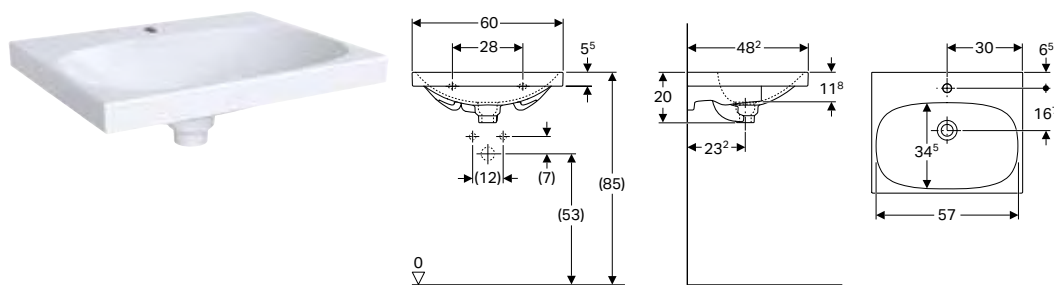
Combinable con

- Mueble bajo para lavabo Geberit Acanto, con un cajón, un cajón interior y sifón

Accesorios complementarios

- Válvula de desagüe Geberit en modelo compacto, modelo estrecho, con tapones de desagüe exteriores con botón de accionamiento
- Sifón con tubo de inmersión Geberit para lavabos, salida horizontal
- Material de fijación Geberit para lavabos

Lavabo Geberit Acanto con rebosadero oculto y tapón de desagüe



Información técnica

Material	Arcilla refractaria
----------	---------------------

Suministro incluye

- Tapón de desagüe

Propiedades

- Empotrable
- Sistema de rebosadero de cerámica sanitaria
- Tapa cromada

N.º de art.	Color / superficie	Toma de grifo	Rebosadero	Ancho de mueble bajo [cm]	H [cm]	T [cm]	UMV1 [ud.]	EUR/ud.
-------------	--------------------	---------------	------------	---------------------------	--------	--------	------------	---------

B / Ancho: 60 cm

500.629.01.2	Blanco	Centro	Oculto	59,5	20	48,2	1	270,30
--------------	--------	--------	--------	------	----	------	---	--------

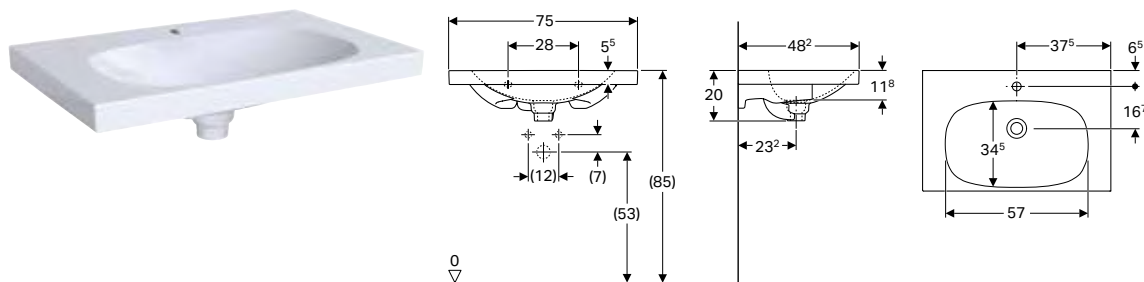
Combinable con

- Mueble bajo para lavabo Geberit Acanto, con un cajón, un cajón interior y sifón

Accesorios complementarios

- Sifón con tubo de inmersión Geberit para lavabos, salida horizontal
- Material de fijación Geberit para lavabos

Lavabo Geberit Acanto con rebosadero oculto, superficie de apoyo y tapón de desagüe



Información técnica

Material	Arcilla refractaria
----------	---------------------

Suministro incluye

- Tapón de desagüe

Propiedades

- Empotrable
- Sistema de rebosadero de cerámica sanitaria
- Con superficie de apoyo

N.º de art.	Color / superficie	Toma de grifo	Rebosadero	Ancho de mueble bajo [cm]	H [cm]	T [cm]	UMV1 [ud.]	EUR/ud.
-------------	--------------------	---------------	------------	---------------------------	--------	--------	------------	---------

B / Ancho: 75 cm

500.630.01.2	Blanco	Centro	Oculto	74	20	48,2	1	414,50
--------------	--------	--------	--------	----	----	------	---	--------

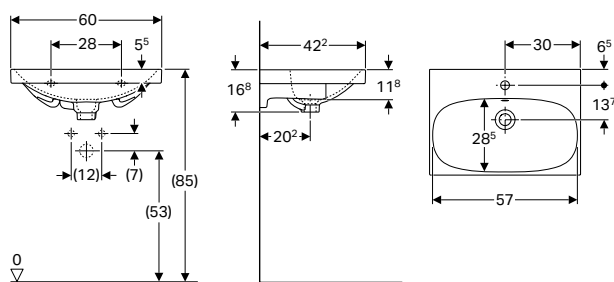
Combinable con

- Mueble bajo para lavabo Geberit Acanto, con un cajón, un cajón interior y sifón

Accesorios complementarios

- Sifón con tubo de inmersión Geberit para lavabos, salida horizontal
- Material de fijación Geberit para lavabos

Lavabo Geberit Acanto, compacto



Información técnica

Material	Arcilla refractaria
----------	---------------------

Propiedades

- Empotrable
- Proyección reducida

N.º de art.	Color / superficie	Toma de grifo	Rebosadero	Ancho de mueble bajo [cm]	H [cm]	T [cm]	UMV1 [ud.]	EUR/ud.
-------------	--------------------	---------------	------------	---------------------------	--------	--------	------------	---------

B / Ancho: 60 cm

500.631.01.2	Blanco	Centro	Visible	59,5	16,8	42,2	1	231,40
--------------	--------	--------	---------	------	------	------	---	--------

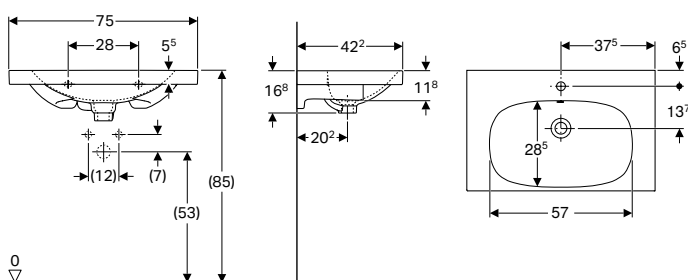
Combinable con

- Mueble bajo para lavabo Geberit Acanto, con un cajón y un cajón interior, compacto, con sifón antiolores

Accesorios complementarios

- Válvula de desagüe Geberit en modelo compacto, modelo estrecho, con tapones de desagüe exteriores con botón de accionamiento
- Sifón con tubo de inmersión Geberit para lavabos, salida horizontal
- Material de fijación Geberit para lavabos

Lavabo Geberit Acanto compacto, con superficie de apoyo



Información técnica

Material	Arcilla refractaria
----------	---------------------

Propiedades

- Empotrable
- Proyección reducida
- Con superficie de apoyo

N.º de art.	Color / superficie	Toma de grifo	Rebosadero	Ancho de mueble bajo [cm]	H [cm]	T [cm]	UMV1 [ud.]	EUR/ud.
-------------	--------------------	---------------	------------	---------------------------	--------	--------	------------	---------

B / Ancho: 75 cm

500.632.01.2	Blanco	Centro	Visible	74	16,8	42,2	1	414,50
--------------	--------	--------	---------	----	------	------	---	--------

B / Ancho: 90 cm

500.633.01.2	Blanco	Centro	Visible	89	16,8	42,2	1	567,40
--------------	--------	--------	---------	----	------	------	---	--------

500.634.01.2	Blanco	Sin	Visible	89	16,8	42,2	1	567,40
--------------	--------	-----	---------	----	------	------	---	--------

Combinable con

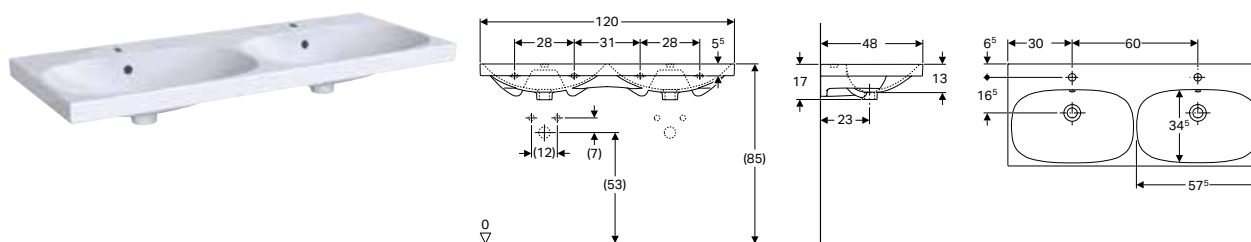
- Mueble bajo para lavabo Geberit Acanto, con un cajón y un cajón interior, compacto, con sifón antiolores

Accesorios complementarios

- Válvula de desagüe Geberit en modelo compacto, modelo estrecho, con tapones de desagüe exteriores con botón de accionamiento
- Sifón con tubo de inmersión Geberit para lavabos, salida horizontal
- Material de fijación Geberit para lavabos

Lavabos de dos senos

Lavabo de dos senos Geberit Acanto



Información técnica

Material	Arcilla refractaria
----------	---------------------

Propiedades

- Empotrable

N.º de art.	Color / superficie	Toma de grifo	Rebosadero	H [cm]	T [cm]	UMV1 [ud.]	EUR/ud.
B / Ancho: 120 cm							
500.627.01.2	Blanco	Centro	Visible	16,8	48,2	1	815,80
500.628.01.2	Blanco	Sin	Visible	16,8	48,2	1	815,80

Combinable con

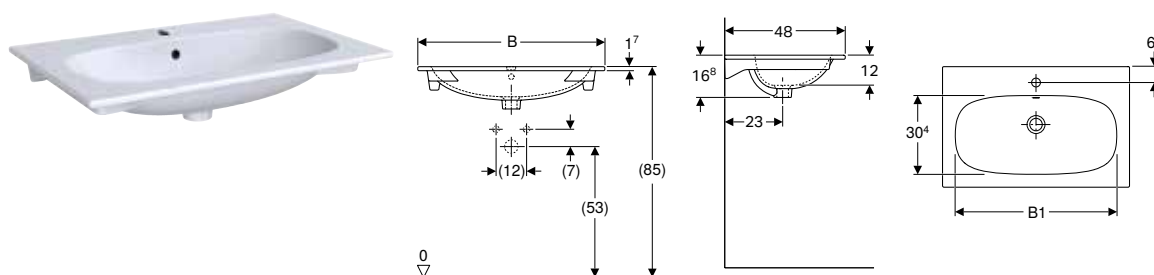
- Mueble bajo para lavabo de dos senos Geberit Acanto, con dos cajones y sifón antiolores → pág. N/A

Accesorios complementarios

- Válvula de desagüe Geberit en modelo compacto, modelo estrecho, con tapones de desagüe exteriores con botón de accionamiento
- Sifón con tubo de inmersión Geberit para lavabos, salida horizontal
- Material de fijación Geberit para lavabos

Lavabos para mueble

Lavabo Geberit Acanto para mueble



Aplicación

- Para el montaje en muebles bajos para lavabo

Propiedades

- Borde más delgado

Información técnica

Material	Arcilla refractaria
----------	---------------------

N.º de art.	Color / superficie	Toma de grifo	Rebosadero	B1 [cm]	Ancho de mueble bajo [cm]	H [cm]	T [cm]	UMV1 [ud.]	EUR/ud.
B / Ancho: 60 cm									
500.640.01.2	Blanco	Centro	Visible	48,8	59	16,8	48	1	262,50
B / Ancho: 75 cm									
500.641.01.2	Blanco	Centro	Visible	63,3	74	16,8	48	1	401,50
B / Ancho: 90 cm									
500.642.01.2	Blanco	Centro	Visible	78,3	89	16,8	48	1	573,70
500.643.01.2	Blanco	Sin	Visible	78,3	89	16,8	48	1	573,70

Combinable con

- Mueble bajo para lavabo Geberit Acanto, con un cajón, un cajón interior y sifón → pág. N/A











Muebles de baño

Vista general de los accesorios – muebles de baño Geberit Acanto

Geberit España, Versión: noviembre 2022

				Juego de patas Geberit Acanto		Toallero Geberit para muebles del baño	Gancho para toallas Geberit	Caja organizadora Geberit Acanto	
				500.658.00.2	500.657.00.2	502.328.xx.x	500.647.JK.2	500.648.00.2	
Ancho del lavabo				→ pág. 99		→ pág. 139	→ pág. 99		
Muebles bajos para lavamanos									
Mueble bajo para lavamanos Geberit Acanto, con una puerta y sifón	500.607.01.2	40 cm	Blanco	→ pág. 88	✓	✓			
	500.607.16.1		Negro	→ pág. 88	✓	✓			
	500.607.JK.2		Lava	→ pág. 88	✓	✓			
	500.607.JL.2		Gris arena	→ pág. 88	✓	✓			
	500.608.01.2	45 cm	Blanco	→ pág. 88	✓	✓			
	500.608.16.1		Negro	→ pág. 88	✓	✓			
	500.608.JK.2		Lava	→ pág. 88	✓	✓			
	500.608.JL.2		Gris arena	→ pág. 88	✓	✓			
Muebles bajos para lavabo									
Mueble bajo para lavabo Geberit Acanto, con un cajón, un cajón interior y sifón	500.609.01.2	60 cm	Blanco	→ pág. 89	✓	✓	✓	✓	
	500.609.16.1		Negro	→ pág. 89	✓	✓	✓	✓	
	500.609.JK.2		Lava	→ pág. 89	✓	✓	✓	✓	
	500.609.JL.2		Gris arena	→ pág. 89	✓	✓	✓	✓	
	500.610.01.2	65 cm	Blanco	→ pág. 89	✓	✓	✓	✓	
	500.610.16.1		Negro	→ pág. 89	✓	✓	✓	✓	
	500.610.JK.2		Lava	→ pág. 89	✓	✓	✓	✓	
	500.610.JL.2		Gris arena	→ pág. 89	✓	✓	✓	✓	
	500.611.01.2	75 cm	Blanco	→ pág. 89	✓	✓	✓	✓	
	500.611.16.1		Negro	→ pág. 89	✓	✓	✓	✓	
	500.611.JK.2		Lava	→ pág. 89	✓	✓	✓	✓	
	500.611.JL.2		Gris arena	→ pág. 89	✓	✓	✓	✓	
	500.612.01.2	90 cm	Blanco	→ pág. 89	✓	✓	✓	✓	
	500.612.16.1		Negro	→ pág. 89	✓	✓	✓	✓	
	500.612.JK.2		Lava	→ pág. 89	✓	✓	✓	✓	
	500.612.JL.2		Gris arena	→ pág. 89	✓	✓	✓	✓	
	Mueble bajo para lavabo Geberit Acanto, con un cajón y un cajón interior, compacto, con sifón antiolores	500.614.01.2	60 cm	Blanco	→ pág. 90	✓		✓	
		500.614.16.1		Negro	→ pág. 90	✓		✓	
		500.614.JK.2		Lava	→ pág. 90	✓		✓	
		500.614.JL.2		Gris arena	→ pág. 90	✓		✓	
500.615.01.2		75 cm	Blanco	→ pág. 90	✓		✓		
500.615.16.1			Negro	→ pág. 90	✓		✓		
500.615.JK.2			Lava	→ pág. 90	✓		✓		
500.615.JL.2			Gris arena	→ pág. 90	✓		✓		
500.616.01.2		90 cm	Blanco	→ pág. 90	✓		✓		
500.616.16.1			Negro	→ pág. 90	✓		✓		
500.616.JK.2			Lava	→ pág. 90	✓		✓		
500.616.JL.2			Gris arena	→ pág. 90	✓		✓		
Mueble bajo para lavabo Geberit Acanto, con dos cajones, dos cajones interiores y sifón	502.355.01.2	120 cm	Blanco	→ pág. 92	✓		✓	✓	
	502.355.JL.2		Gris arena	→ pág. 92	✓		✓	✓	
	502.355.JK.2		Lava	→ pág. 92	✓		✓	✓	
	502.355.16.1		Negro	→ pág. 92	✓		✓	✓	
Muebles bajos para lavabo de dos senos									
Mueble bajo para lavabo de dos senos Geberit Acanto, con dos cajones y sifón antiolores	500.613.01.2	120 cm	Blanco	→ pág. 91	✓	✓	✓	✓	
	500.613.16.1		Negro	→ pág. 91	✓	✓	✓	✓	
	500.613.JL.2		Gris arena	→ pág. 91	✓	✓	✓	✓	
	500.613.JK.2		Lava	→ pág. 91	✓	✓	✓	✓	
Armarios altos									

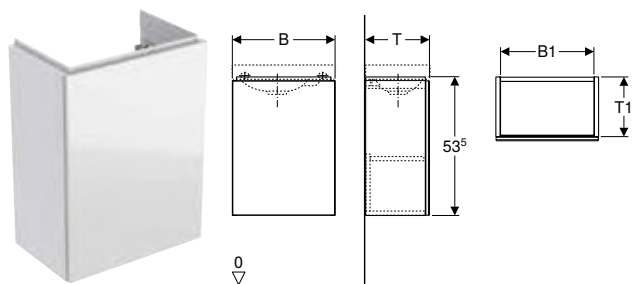
Geberit España, Versión: noviembre 2022

				Juego de patas Geberit Acanto		Toallero Geberit para muebles del baño	Gancho para toallas Geberit	Caja organizadora Geberit Acanto
				500.658.00.2	500.657.00.2	502.328.xx.x	500.647.JK.2	500.648.00.2
								
Ancho del lavabo				→ pág. 99		→ pág. 139	→ pág. 99	
Mueble alto Geberit Acanto con una puerta	500.637.01.2		Blanco → pág. 93	✓	✓		✓	
	500.637.16.1		Negro → pág. 93	✓	✓		✓	
	500.637.JK.2		Lava → pág. 93	✓	✓		✓	
	500.637.JL.2		Gris arena → pág. 93	✓	✓		✓	
Mueble alto Geberit Acanto con dos puertas	500.619.01.2		Blanco → pág. 94	✓	✓		✓	
	500.619.16.1		Negro → pág. 94	✓	✓		✓	
	500.619.JK.2		Lava → pág. 94	✓	✓		✓	
	500.619.JL.2		Gris arena → pág. 94	✓	✓		✓	
Mueble alto Geberit Acanto con dos extensiones	500.638.01.2		Blanco → pág. 95	✓	✓		✓	
	500.638.16.1		Negro → pág. 95	✓	✓		✓	
	500.638.JK.2		Lava → pág. 95	✓	✓		✓	
	500.638.JL.2		Gris arena → pág. 95	✓	✓		✓	
Armarios laterales								
Mueble lateral Geberit Acanto con un cajón y un cajón interior	500.618.01.2		Blanco → pág. 96	✓	✓	✓		
	500.618.16.1		Negro → pág. 96	✓	✓	✓		
	500.618.JK.2		Lava → pág. 96	✓	✓	✓		
	500.618.JL.2		Gris arena → pág. 96	✓	✓	✓		
Armarios suspendidos								
Armario suspendido Geberit Acanto con una puerta	500.639.01.2		Blanco → pág. 97				✓	
	500.639.16.1		Negro → pág. 97				✓	
	500.639.JK.2		Lava → pág. 97				✓	
	500.639.JL.2		Gris arena → pág. 97				✓	
Armarios con espejo								
Armario con espejo Geberit Acanto con iluminación y dos puertas	500.644.00.2		Encina místico → pág. 97					
	500.645.00.2		Encina místico → pág. 97					
	500.646.00.2		Encina místico → pág. 97					

✓ Compatible

Muebles bajos para lavabo

Mueble bajo para lavamanos Geberit Acanto, con una puerta y sifón



Información técnica

Material | Tableros de madera aglomerada de tres capas

Suministro incluye

- Mueble bajo para lavamanos
- Sifón de botella con tubo de evacuación, modelo compacto, \varnothing 32 mm
- Material de fijación

Propiedades

- Certificado FSC™ C134279
- Suspendido
- Con una puerta
- Apertura con mecanismo push-to-open
- Lado bisagra a la izquierda o a la derecha
- Antihumedad
- Frontal de tablero de aglomerado con tapa de cristal
- Suministrado premontado

N.º de art.	Color / superficie	B [cm]	B1 [cm]	H [cm]	T [cm]	T1 [cm]	UMV1 [ud.]	EUR/ud.
Ancho de lavabo: 40 cm								
500.607.01.2	Cuerpo: blanco/cubierto alto brillo Puertas: blanco/vidrio brillante	39,5	36	53,5	24,5	23	1	382,60
500.607.JL.2 *	Cuerpo: gris arena/cubierto mate Puertas: gris arena/vidrio brillante	39,5	36	53,5	24,5	23	1	382,60
500.607.JK.2	Cuerpo: lava/cubierto mate Puertas: lava/vidrio brillante	39,5	36	53,5	24,5	23	1	382,60
500.607.16.1 *	Cuerpo: negro/cubierto mate Puertas: negro/vidrio brillante	39,5	36	53,5	24,5	23	1	382,60
Ancho de lavabo: 45 cm								
500.608.01.2	Cuerpo: blanco/cubierto alto brillo Puertas: blanco/vidrio brillante	44,5	41	53,5	37,5	36	1	446,20
500.608.JL.2 *	Cuerpo: gris arena/cubierto mate Puertas: gris arena/vidrio brillante	44,5	41	53,5	37,5	36	1	446,20
500.608.JK.2	Cuerpo: lava/cubierto mate Puertas: lava/vidrio brillante	44,5	41	53,5	37,5	36	1	446,20
500.608.16.1 *	Cuerpo: negro/cubierto mate Puertas: negro/vidrio brillante	44,5	41	53,5	37,5	36	1	446,20

* Producción por encargo

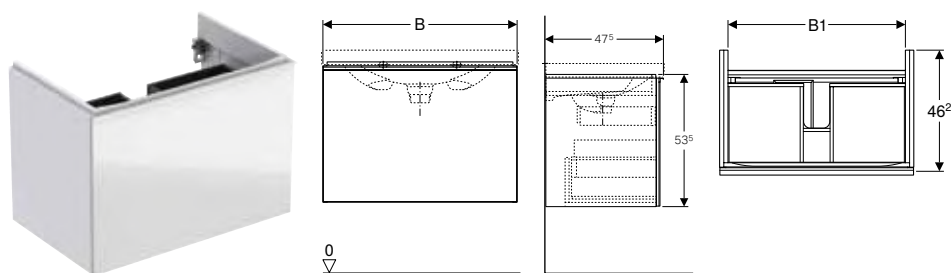
Combinable con

- Espejo con luz Geberit Option Round con iluminación directa e indirecta
- Lavamanos Geberit Acanto → pág. N/A
- Lavamanos Geberit Acanto orificio para el grifo a la derecha → pág. N/A
- Espejo con luz Geberit Option Plus con iluminación directa e indirecta

Accesorios complementarios

- Vista general de los accesorios – muebles de baño Geberit Acanto

Mueble bajo para lavabo Geberit Acanto, con un cajón, un cajón interior y sifón



Información técnica

Material	Tableros de madera aglomerada de tres capas
Carga máxima del cajón	30 kg

Suministro incluye

- Mueble bajo para lavabo
- Sifón de botella con tubo de evacuación, modelo compacto, \varnothing 32 mm
- Material de fijación

Propiedades

- Certificado FSC™ C134279
- Suspendido
- Con un cajón
- Con un cajón interior
- Tirador para abrir
- Cajón con autocierre
- Antihumedad
- Frontal de tablero de aglomerado con tapa de cristal
- Suministrado premontado

N.º de art.	Color / superficie	B [cm]	B1 [cm]	H [cm]	T [cm]	UMV1 [ud.]	EUR/ud.
Ancho de lavabo: 60 cm							
500.609.01.2	Cuerpo: blanco/cubierto alto brillo Cajones: blanco/vidrio brillante	59,5	53,1	53,5	47,5	1	784,00
500.609.JL.2*	Cuerpo: gris arena/cubierto mate Cajones: gris arena/vidrio brillante	59,5	53,1	53,5	47,5	1	784,00
500.609.JK.2	Cuerpo: lava/cubierto mate Cajones: lava/vidrio brillante	59,5	53,1	53,5	47,5	1	784,00
500.609.16.1*	Cuerpo: negro/cubierto mate Cajones: negro/vidrio brillante	59,5	53,1	53,5	47,5	1	784,00
Ancho de lavabo: 65 cm							
500.610.01.2	Cuerpo: blanco/cubierto alto brillo Cajones: blanco/vidrio brillante	64	57,6	53,5	47,5	1	822,10
500.610.JL.2*	Cuerpo: gris arena/cubierto mate Cajones: gris arena/vidrio brillante	64	57,6	53,5	47,5	1	822,10
500.610.JK.2	Cuerpo: lava/cubierto mate Cajones: lava/vidrio brillante	64	57,6	53,5	47,5	1	822,10
500.610.16.1*	Cuerpo: negro/cubierto mate Cajones: negro/vidrio brillante	64	57,6	53,5	47,5	1	822,10
Ancho de lavabo: 75 cm							
500.611.01.2	Cuerpo: blanco/cubierto alto brillo Cajones: blanco/vidrio brillante	74	67,6	53,5	47,5	1	879,50
500.611.JL.2*	Cuerpo: gris arena/cubierto mate Cajones: gris arena/vidrio brillante	74	67,6	53,5	47,5	1	879,50
500.611.JK.2	Cuerpo: lava/cubierto mate Cajones: lava/vidrio brillante	74	67,6	53,5	47,5	1	879,50
500.611.16.1*	Cuerpo: negro/cubierto mate Cajones: negro/vidrio brillante	74	67,6	53,5	47,5	1	879,50
Ancho de lavabo: 90 cm							
500.612.01.2	Cuerpo: blanco/cubierto alto brillo Cajones: blanco/vidrio brillante	89	82,6	53,5	47,5	1	981,40
500.612.JL.2*	Cuerpo: gris arena/cubierto mate Cajones: gris arena/vidrio brillante	89	82,6	53,5	47,5	1	981,40
500.612.JK.2	Cuerpo: lava/cubierto mate Cajones: lava/vidrio brillante	89	82,6	53,5	47,5	1	981,40
500.612.16.1*	Cuerpo: negro/cubierto mate Cajones: negro/vidrio brillante	89	82,6	53,5	47,5	1	981,40

* Producción por encargo

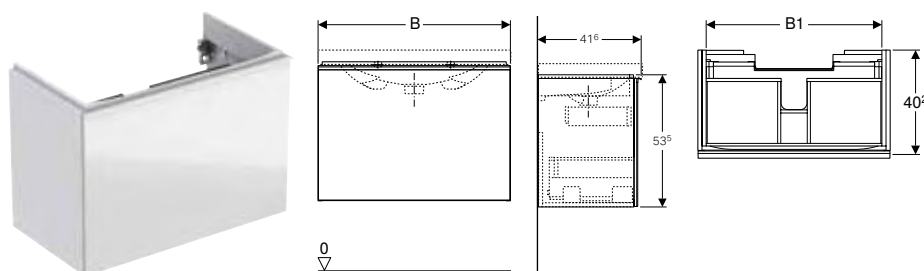
Combinable con

- Espejo con luz Geberit Option Round con iluminación directa e indirecta
- Armario con espejo Geberit Acanto con iluminación y dos puertas
- Lavabo Geberit Acanto para mueble → pág. N/A
- Lavabo Geberit Acanto → pág. 86
- Lavabo Geberit Acanto, con superficie de apoyo → pág. 86
- Lavabo Geberit Acanto con superficie de apoyo derecha → pág. 86
- Lavabo Geberit Acanto con rebosadero oculto y tapón de desagüe → pág. 87
- Lavabo Geberit Acanto con rebosadero oculto, superficie de apoyo y tapón de desagüe → pág. 87

Accesorios complementarios

- Vista general de los accesorios – muebles de baño Geberit Acanto

Mueble bajo para lavabo Geberit Acanto, con un cajón y un cajón interior, compacto, con sifón antiolores



Información técnica

Material	Tableros de madera aglomerada de tres capas
Carga máxima del cajón	30 kg

Suministro incluye

- Mueble bajo para lavabo
- Sifón de botella con tubo de evacuación, modelo compacto, \varnothing 32 mm
- Material de fijación

Propiedades

- Certificado FSC™ C134279
- Suspendido
- Con un cajón
- Con un cajón interior
- Tirador para abrir
- Cajón con autocierre
- Proyección reducida
- Antihumedad
- Frontal de tablero de aglomerado con tapa de cristal
- Suministrado premontado

N.º de art.	Color / superficie	B [cm]	B1 [cm]	H [cm]	T [cm]	UMV1 [ud.]	EUR/ud.
Ancho de lavabo: 60 cm							
500.614.01.2	Cuerpo: blanco/cubierto alto brillo Cajones: blanco/vidrio brillante	59,5	53,1	53,5	41,6	1	675,70
500.614.JL.2 *	Cuerpo: gris arena/cubierto mate Cajones: gris arena/vidrio brillante	59,5	53,1	53,5	41,6	1	675,70
500.614.JK.2	Cuerpo: lava/cubierto mate Cajones: lava/vidrio brillante	59,5	53,1	53,5	41,6	1	675,70
500.614.16.1 *	Cuerpo: negro/cubierto mate Cajones: negro/vidrio brillante	59,5	53,1	53,5	41,6	1	675,70
Ancho de lavabo: 75 cm							
500.615.01.2	Cuerpo: blanco/cubierto alto brillo Cajones: blanco/vidrio brillante	74	67,6	53,5	41,6	1	771,00
500.615.JL.2 *	Cuerpo: gris arena/cubierto mate Cajones: gris arena/vidrio brillante	74	67,6	53,5	41,6	1	771,00
500.615.JK.2	Cuerpo: lava/cubierto mate Cajones: lava/vidrio brillante	74	67,6	53,5	41,6	1	771,00
500.615.16.1 *	Cuerpo: negro/cubierto mate Cajones: negro/vidrio brillante	74	67,6	53,5	41,6	1	771,00
Ancho de lavabo: 90 cm							
500.616.01.2	Cuerpo: blanco/cubierto alto brillo Cajones: blanco/vidrio brillante	89	82,6	53,5	41,6	1	866,60
500.616.JL.2 *	Cuerpo: gris arena/cubierto mate Cajones: gris arena/vidrio brillante	89	82,6	53,5	41,6	1	866,60
500.616.JK.2	Cuerpo: lava/cubierto mate Cajones: lava/vidrio brillante	89	82,6	53,5	41,6	1	866,60
500.616.16.1 *	Cuerpo: negro/cubierto mate Cajones: negro/vidrio brillante	89	82,6	53,5	41,6	1	866,60

* Producción por encargo

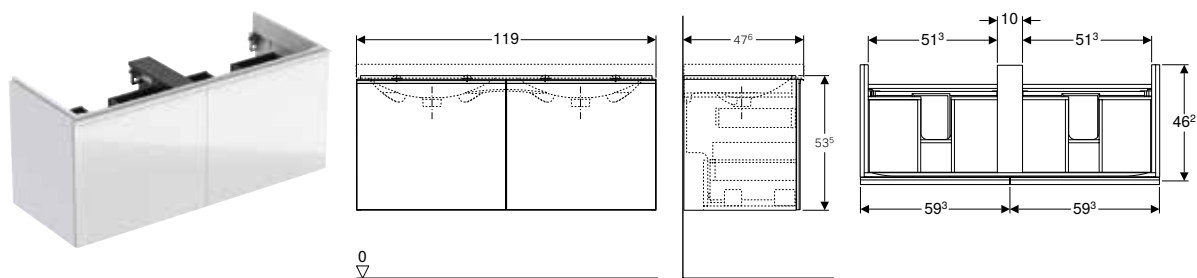
Combinable con

- Espejo con luz Geberit Option Round con iluminación directa e indirecta → pág. 291
- Armario con espejo Geberit Acanto con iluminación y dos puertas → pág. 97
- Lavabo Geberit Acanto, compacto → pág. 84
- Lavabo Geberit Acanto compacto, con superficie de apoyo → pág. 84

Accesorios complementarios

- Vista general de los accesorios – muebles de baño Geberit Acanto → pág. 86

Mueble bajo para lavabo de dos senos Geberit Acanto, con dos cajones y sifón antiolores



Información técnica

Material	Tableros de madera aglomerada de tres capas
Carga máxima del cajón	30 kg

Suministro incluye

- Mueble bajo para lavabo de dos senos
- Sifón de botella con tubo de evacuación, modelo compacto, \varnothing 32 mm
- Material de fijación

Propiedades

- Certificado FSC™ C134279
- Suspendido
- Con dos cajones interiores
- Con dos cajones
- Tirador para abrir
- Cajón con autocierre
- Antihumedad
- Frontal de tablero de aglomerado con tapa de cristal
- Suministrado premontado

N.º de art.	Color / superficie	B [cm]	H [cm]	T [cm]	UMV1 [ud.]	EUR/ud.
Ancho de lavabo: 120 cm						
500.613.01.2	Cuerpo: blanco/cubierto alto brillo Cajones: blanco/vidrio brillante	119	53,5	47,6	1	1268,10
500.613.JL.2 *	Cuerpo: gris arena/cubierto mate Cajones: gris arena/vidrio brillante	119	53,5	47,6	1	1268,10
500.613.JK.2	Cuerpo: lava/cubierto mate Cajones: lava/vidrio brillante	119	53,5	47,6	1	1268,10
500.613.16.1 *	Cuerpo: negro/cubierto mate Cajones: negro/vidrio brillante	119	53,5	47,6	1	1268,10

* Producción por encargo

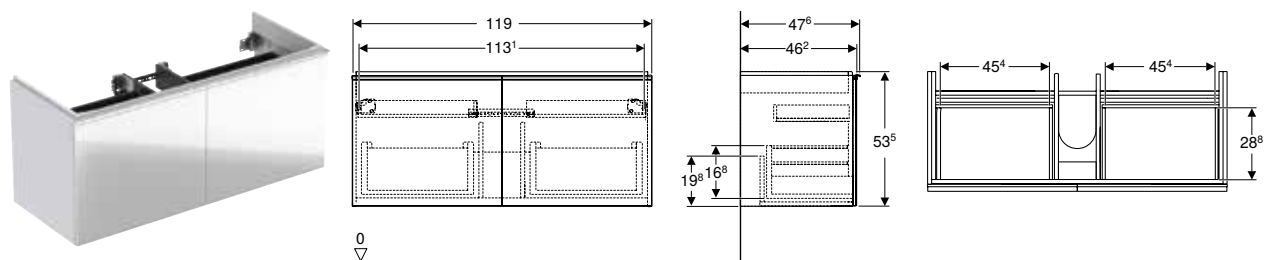
Combinable con

- Espejo con luz Geberit Option Round con iluminación directa e indirecta → pág. 291
- Lavabo de dos senos Geberit Acanto → pág. 85
- Espejo con luz Geberit Option Plus con iluminación directa e indirecta → pág. 290
- Armario con espejo Geberit Option Plus con iluminación y tres puertas → pág. 295

Accesorios complementarios

- Vista general de los accesorios – muebles de baño Geberit Acanto → pág. 86

Mueble bajo para lavabo Geberit Acanto, con dos cajones, dos cajones interiores y sifón



Información técnica

Material	Tableros de madera aglomerada de tres capas
Carga máxima del cajón	30 kg

Suministro incluye

- Mueble bajo para lavabo
- Sifón de botella con tubo de evacuación, modelo compacto, \varnothing 32 mm
- Material de fijación

Propiedades

- Certificado FSC™ C134279
- Suspendido
- Con dos cajones
- Con dos cajones interiores
- Tirador para abrir
- Cajón con autocierre
- Antihumedad
- Frontal de tablero de aglomerado con tapa de cristal
- Suministrado premontado

N.º de art.	Color / superficie	B [cm]	H [cm]	T [cm]	UMV1 [ud.]	EUR/ud.
Ancho de lavabo: 120 cm						
502.355.01.2	Cuerpo: blanco/cubierto alto brillo Cajones: blanco/vidrio brillante	119	53,5	47,6	1	1174,30
502.355.JL.2 *	Cuerpo: gris arena/cubierto mate Cajones: gris arena/vidrio brillante	119	53,5	47,6	1	1174,30
502.355.JK.2	Cuerpo: lava/cubierto mate Cajones: lava/vidrio brillante	119	53,5	47,6	1	1174,30
502.355.16.1 *	Cuerpo: negro/cubierto mate Cajones: negro/vidrio brillante	119	53,5	47,6	1	1174,30

* Producción por encargo

Combinable con

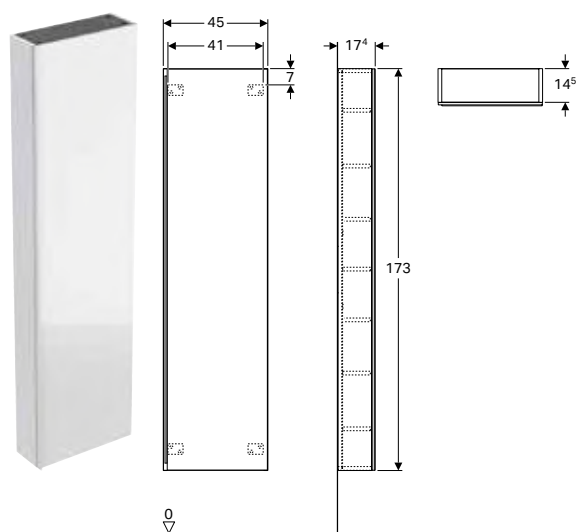
- Espejo con luz Geberit Option Round con iluminación directa e indirecta → pág. 291
- Lavabo Geberit Acanto → pág. 81
- Espejo con luz Geberit Option Plus con iluminación directa e indirecta → pág. 290
- Armario con espejo Geberit Option Plus con iluminación y tres puertas → pág. 295

Accesorios complementarios

- Vista general de los accesorios – muebles de baño Geberit Acanto → pág. 86

Muebles laterales

Mueble alto Geberit Acanto con una puerta



Información técnica

Material	Tableros de madera aglomerada de tres capas
----------	---

Suministro incluye

- Mueble alto
- 5 baldas regulables
- Material de fijación

Propiedades

- Certificado FSC™ C134279
- Suspendido
- Con una puerta
- Tirador para abrir
- Lado bisagra a la izquierda o a la derecha
- Puerta con mecanismo de cierre suave
- Antihumedad
- Con dos superficies de apoyo fijas
- Con cinco baldas desplazables
- Frontal de tablero de aglomerado con tapa de cristal
- Suministrado premontado

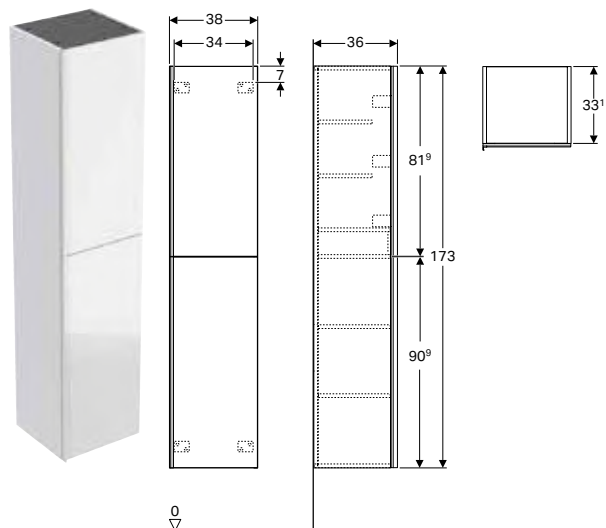
N.º de art.	Color / superficie	H [cm]	T [cm]	UMV1 [ud.]	EUR/ud.
B / Ancho: 45 cm					
500.637.01.2	Cuerpo: blanco/cubierto alto brillo Puertas: blanco/vidrio brillante	173	17,4	1	924,20
500.637.JL.2 *	Cuerpo: gris arena/cubierto mate Puertas: gris arena/vidrio brillante	173	17,4	1	937,60
500.637.JK.2	Cuerpo: lava/cubierto mate Puertas: lava/vidrio brillante	173	17,4	1	937,60
500.637.16.1 *	Cuerpo: negro/cubierto mate Puertas: negro/vidrio brillante	173	17,4	1	924,20

* Producción por encargo

Accesorios complementarios

- Vista general de los accesorios – muebles de baño Geberit Acanto → pág. 86

Mueble alto Geberit Acanto con dos puertas



Información técnica

Material: Tableros de madera aglomerada de tres capas

Suministro incluye

- Mueble alto
- 4 baldas regulables
- Material de fijación

Propiedades

- Certificado FSC™ C134279
- Suspendido
- Con dos puertas
- Tirador para abrir
- Con un cajón interior con cerradura
- Lado bisagra a la izquierda o a la derecha
- Puerta con mecanismo de cierre suave
- Antihumedad
- Con cuatro superficies de apoyo con desfase
- Cajas de almacenamiento en la parte interior de la puerta
- Frontal de tablero de aglomerado con tapa de cristal
- Suministrado premontado

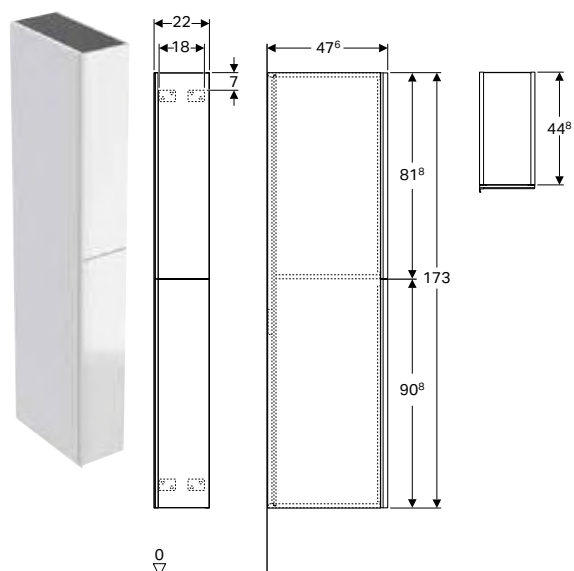
N.º de art.	Color / superficie	H [cm]	T [cm]	UMV1 [ud.]	EUR/ud.
B / Ancho: 38 cm					
500.619.01.2	Cuerpo: blanco/cubierto alto brillo Puertas: blanco/vidrio brillante	173	36	1	987,90
500.619.JL.2 *	Cuerpo: gris arena/cubierto mate Puertas: gris arena/vidrio brillante	173	36	1	987,90
500.619.JK.2	Cuerpo: lava/cubierto mate Puertas: lava/vidrio brillante	173	36	1	987,90
500.619.16.1 *	Cuerpo: negro/cubierto mate Puertas: negro/vidrio brillante	173	36	1	987,90

* Producción por encargo

Accesorios complementarios

- Vista general de los accesorios – muebles de baño Geberit Acanto → pág. 86

Mueble alto Geberit Acanto con dos extensiones



Información técnica

Material	Tableros de madera aglomerada de tres capas
Carga máxima del cajón	30 kg

Suministro incluye

- Mueble alto
- Material de fijación

Propiedades

- Certificado FSC™ C134279
- Suspendido
- Con dos compartimentos
- Tirador para abrir
- Cajón con autocierre
- Antihumedad
- Frontal de tablero de aglomerado con tapa de cristal
- Suministrado premontado

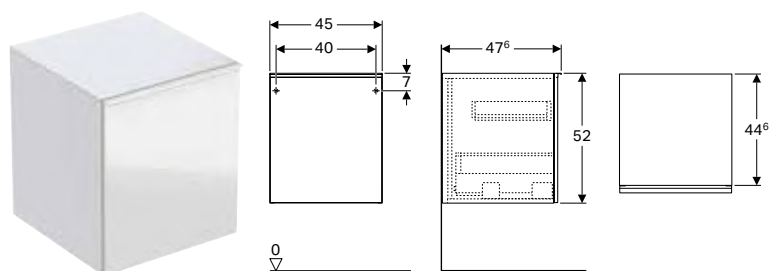
N.º de art.	Color / superficie	H [cm]	T [cm]	UMV1 [ud.]	EUR/ud.
B / Ancho: 22 cm					
500.638.01.2	Cuerpo: blanco/cubierto alto brillo Extensiones: blanco/vidrio brillante	173	47,6	1	1179,00
500.638.JL.2 *	Cuerpo: gris arena/cubierto mate Extensiones: gris arena/vidrio brillante	173	47,6	1	1196,00
500.638.JK.2	Cuerpo: lava/cubierto mate Extensiones: lava/vidrio brillante	173	47,6	1	1196,00
500.638.16.1 *	Cuerpo: negro/cubierto mate Extensiones: negro/vidrio brillante	173	47,6	1	1179,00

* Producción por encargo

Accesorios complementarios

- Vista general de los accesorios – muebles de baño Geberit Acanto → pág. 86

Mueble lateral Geberit Acanto con un cajón y un cajón interior



Información técnica

Material	Tableros de madera aglomerada de tres capas
Carga máxima del cajón	30 kg

Suministro incluye

- Mueble lateral
- Material de fijación

Propiedades

- Certificado FSC™ C134279
- Suspendido
- Con un cajón
- Con un cajón interior
- Tirador para abrir
- Cajón con autocierre
- Antihumedad
- Frontal de tablero de aglomerado con tapa de cristal
- Tapa de vidrio
- Suministrado premontado

N.º de art.	Color / superficie	H [cm]	T [cm]	UMV1 [ud.]	EUR/ud.
B / Ancho: 45 cm					
500.618.01.2	Cuerpo: blanco/cubierto alto brillo Cajones: blanco/vidrio brillante	52	47,6	1	720,30
500.618.JL.2 *	Cuerpo: gris arena/cubierto mate Cajones: gris arena/vidrio brillante	52	47,6	1	720,30
500.618.JK.2	Cuerpo: lava/cubierto mate Cajones: lava/vidrio brillante	52	47,6	1	720,30
500.618.16.1 *	Cuerpo: negro/cubierto mate Cajones: negro/vidrio brillante	52	47,6	1	720,30

* Producción por encargo

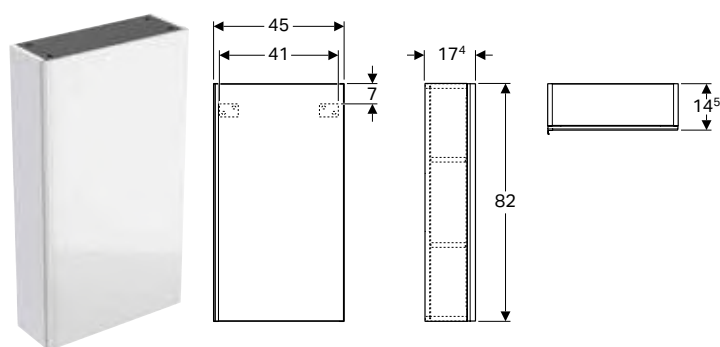
Combinable con

- Tablero magnético Geberit con cajas de almacenamiento → pág. 98

Accesorios complementarios

- Vista general de los accesorios – muebles de baño Geberit Acanto → pág. 86

Armario suspendido Geberit Acanto con una puerta



Información técnica

Material	Tableros de madera aglomerada de tres capas
----------	---

Suministro incluye

- Armario suspendido
- 3 baldas regulables
- Material de fijación

Propiedades

- Certificado FSC™ C134279
- Suspendido
- Con una puerta
- Tirador para abrir
- Lado bisagra a la izquierda o a la derecha
- Puerta con mecanismo de cierre suave
- Antihumedad
- Con tres baldas desplazables
- Espejo en el lado interior de la puerta
- Frontal de tablero de aglomerado con tapa de cristal
- Suministrado premontado

N.º de art.	Color / superficie	H [cm]	T [cm]	UMV1 [ud.]	EUR/ud.
B / Ancho: 45 cm					
500.639.01.2	Cuerpo: blanco/cubierto alto brillo Puertas: blanco/vidrio brillante	82	17,4	1	573,70
500.639.JL.2 *	Cuerpo: gris arena/cubierto mate Puertas: gris arena/vidrio brillante	82	17,4	1	573,70
500.639.JK.2	Cuerpo: lava/cubierto mate Puertas: lava/vidrio brillante	82	17,4	1	582,10
500.639.16.1 *	Cuerpo: negro/cubierto mate Puertas: negro/vidrio brillante	82	17,4	1	573,70

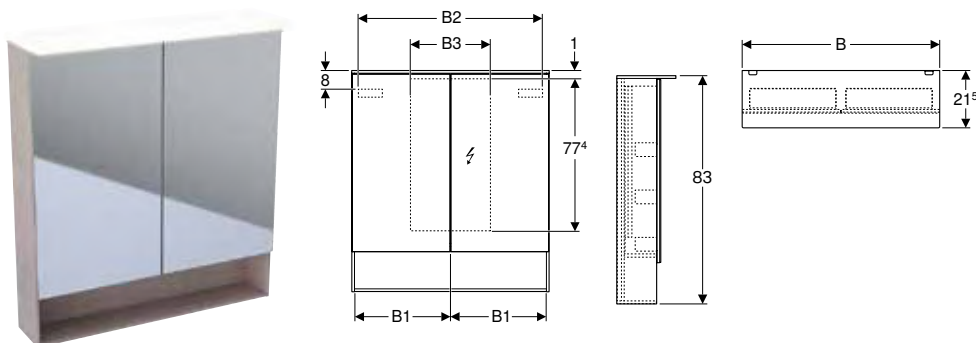
* Producción por encargo

Accesorios complementarios

- Vista general de los accesorios – muebles de baño Geberit Acanto → pág. 86

Armarios con espejo

Armario con espejo Geberit Acanto con iluminación y dos puertas



Información técnica

Grado de protección	IP44
Tensión nominal	230 V CA
Frecuencia de red	50 Hz
Tensión de servicio	12 V CC
Tensión de salida	12 V CC
Material	Tableros de madera aglomerada de tres capas
Color de la luz	4200 K

Propiedades

- Certificado FSC™ C134279
- Iluminación LED
- Iluminación interior
- Interruptor sensorial táctil
- Base
- Conexión USB
- Puerta con mecanismo de cierre suave
- Lado posterior espejado
- Puertas espejadas en ambos lados
- Con dos puertas
- Espejo de aumento con ampliación triple
- Cajas de almacenamiento en la parte interior de la puerta

Suministro incluye

- Armario con espejo

N.º de art.	Color / superficie	B1 [cm]	B2 [cm]	Clase de protección	Potencia de entrada [W]	Flujo luminoso [lm]	UMV1 [ud.]	EUR/ud.
B / Ancho: 60 cm								
500.644.00.2	Cuerpo: encina místico/estructura de madera melamina Puertas: exterior espejado	29,6	54,6	I	13,3	1855	1	1099,00
B / Ancho: 75 cm								
500.645.00.2	Cuerpo: encina místico/estructura de madera melamina Puertas: exterior espejado	36,8	69	I	15	2100	1	1212,10
B / Ancho: 90 cm								
500.646.00.2	Cuerpo: encina místico/estructura de madera melamina Puertas: exterior espejado	44,3	84	I	16,5	2310	1	1365,00

Combinable con

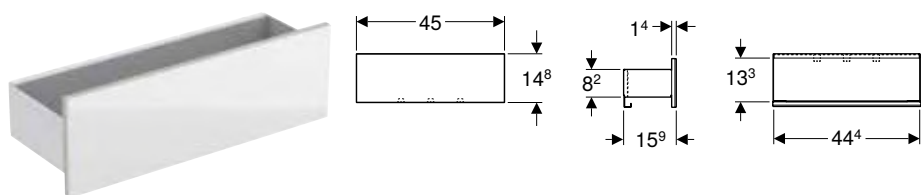
- Mueble bajo para lavabo Geberit Acanto, con un cajón, un cajón interior y sifón → pág. 89
- Mueble bajo para lavabo Geberit Acanto, con un cajón y un cajón interior, compacto, con sifón antiolores → pág. 90
- Estante de pared Geberit Acanto → pág. 98

Accesorios complementarios

- Vista general de los accesorios – muebles de baño Geberit Acanto → pág. 86

Otros muebles

Estante de pared Geberit Acanto



Información técnica

Material	Acero
----------	-------

Suministro incluye

- Estante de pared
- Material de fijación

Propiedades

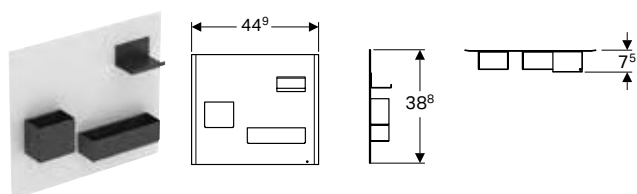
- Certificado FSC™ C134279
- Suspendido
- Con tres ganchos toalleros
- Antihumedad
- Frontal de tablero de aglomerado con tapa de cristal
- Suministrado premontado

N.º de art.	Color / superficie	B [cm]	H [cm]	T [cm]	UMV1 [ud.]	EUR/ud.
500.617.01.2	Cuerpo: blanco/revestido en polvo mate Frontal: blanco/vidrio brillante	45	14,8	15,9	1	184,90
500.617.JL.2	Cuerpo: gris arena/revestido en polvo mate Frontal: gris arena/vidrio brillante	45	14,8	15,9	1	184,90
500.617.JK.2	Cuerpo: lava/revestido en polvo mate Frontal: lava/vidrio brillante	45	14,8	15,9	1	184,90
500.617.16.1	Cuerpo: negro/revestido en polvo mate Frontal: negro/vidrio brillante	45	14,8	15,9	1	184,90

Combinable con

- Armario con espejo Geberit Acanto con iluminación y dos puertas → pág. 97

Tablero magnético Geberit con cajas de almacenamiento



Información técnica

Material	Acero
----------	-------

Suministro incluye

- Tablero magnético
- Cajas de almacenamiento

Propiedades

- Cajas de almacenamiento de diferentes tamaños
- Cajas de almacenamiento con imanes de sujeción

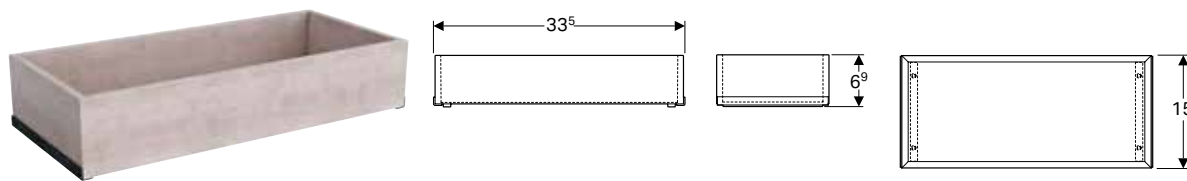
N.º de art.	Color / superficie	UMV1 [ud.]	EUR/ud.
500.649.01.2	Tablero magnético: blanco/revestido en polvo mate Imanes de sujeción: lava/revestido de polvo	1	228,70
500.649.JL.2	Tablero magnético: gris arena/revestido en polvo mate Imanes de sujeción: lava/revestido de polvo	1	246,50
500.649.JK.2	Tablero magnético: lava/revestido en polvo mate Imanes de sujeción: lava/revestido de polvo	1	231,50
500.649.16.1	Tablero magnético: negro/revestido en polvo mate Imanes de sujeción: lava/revestido de polvo	1	234,70

Combinable con

- Mueble lateral Geberit Acanto con un cajón y un cajón interior → pág. 96
- Mueble lateral Geberit iCon con dos cajones → pág. 134
- Mueble lateral Geberit Smyle Square con dos cajones → pág. 177

Accesorios complementarios

Caja organizadora Geberit Acanto



Información técnica

Material Tableros de madera aglomerada de tres capas

N.º de art. Color / superficie

500.648.00.2 Encina místico

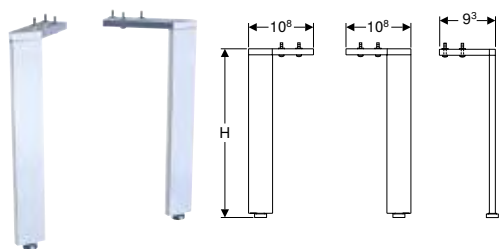
Propiedades

- Certificado FSC™ C134279

UMV1 EUR/ud.
[ud.]

1 93,20

Juego de patas Geberit Acanto



Información técnica

Material Aluminio

Suministro incluye

- Juego de 2 piezas

Propiedades

- Altura ajustable para compensar las irregularidades del suelo

N.º de art. Color / superficie

H / Altura: 28,1 cm

500.658.00.2 Cromado brillante

UMV1 EUR/ud.
[ud.]

1 165,30

H / Altura: 31,6 cm

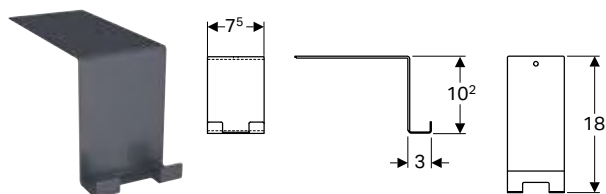
500.657.00.2 Cromado brillante

1 186,90



- Los armarios bajos para lavabo Acanto en combinación con otros lavabos Acanto se instalan con el juego de patas de 28,1 cm
- Los armarios bajos para lavabo Acanto en combinación con los muebles para lavabo Acanto se instalan con el juego de patas de 31,6 cm

Gancho para toallas Geberit



Información técnica

Material Acero

N.º de art. Color / superficie

500.647.JK.2 Lava / Con pintura polvo al horno mate

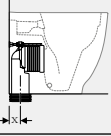

UMV1 EUR/ud.
[ud.]

1 60,30

Inodoros

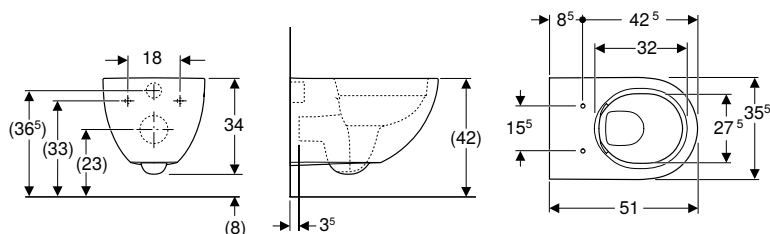
Vista general de accesorios – inodoros cerámicos Geberit Acanto junto con tubos de conexión

Geberit España, Versión: noviembre 2022

		Inodoro al suelo de fondo profundo Geberit Acanto, elevado, adosado a la pared, forma cerrada, Rimfree	
Blanco		500.602.01.2	
			
		→ pág. 101	
Juego de manguitos Geberit para inodoro al suelo	131.015.11.1		X = 50-105 mm

Inodoros suspendidos

Inodoro suspendido de fondo profundo Geberit Acanto, forma cerrada, Rimfree



Aplicación

- Para cisternas empotradas
- Para la válvulas de descarga empotradas

Información técnica

Material	Cerámica sanitaria
----------	--------------------

Suministro incluye

- Material de fijación

Propiedades

- Suspendido
- Inodoro de fondo profundo
- Rimfree
- Fijación simple mediante fijación a pared Geberit modelo EFF3 para inodoro
- Serie 1, cantidad total 6 / 5 / 4 l, según EN 997
- Serie 2 según EN 997
- Descarga de 4,5 l
- Forma cerrada
- Fijación oculta

N.º de art.	Color / superficie	B [cm]	H [cm]	T [cm]	UMV1 [ud.]	EUR/ud.
500.600.01.2	Blanco	35	34	51	1	424,10

Pedido adicional

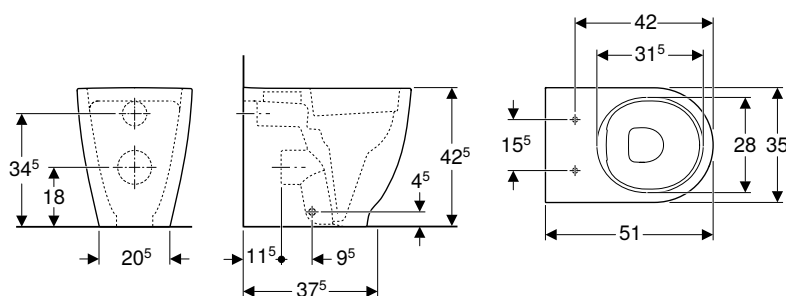
- Asiento y tapa del inodoro

Combinable con

- Asiento y tapa del inodoro Geberit Acanto → pág. 101

Inodoros al suelo, elevado

Inodoro al suelo de fondo profundo Geberit Acanto, elevado, adosado a la pared, forma cerrada, Rimfree



Aplicación

- Para cisternas empotradas
- Para la válvulas de descarga empotradas

Información técnica

Material	Cerámica sanitaria
----------	--------------------

Suministro incluye

- Material de fijación

Propiedades

- Al suelo
- Adosado a la pared
- Inodoro de fondo profundo
- Rimfree
- Serie 1, cantidad total 6 / 5 / 4 l, según EN 997
- Desagüe horizontal o vertical
- Serie 2 según EN 997
- Descarga de 4,5 l
- Forma cerrada
- Fijación oculta
- Proyección reducida
- Altura del asiento elevada

N.º de art.	Color / superficie	B [cm]	H [cm]	T [cm]	UMV1 [ud.]	EUR/ud.
500.602.01.2	Blanco	35	42,5	51	1	475,50

Pedido adicional

- Asiento y tapa del inodoro

Combinable con

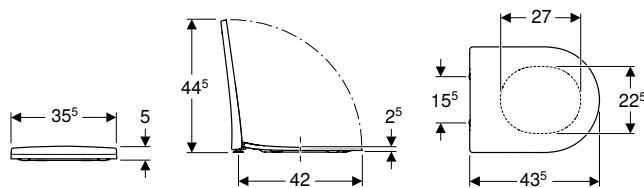
- Asiento y tapa del inodoro Geberit Acanto → pág. 101

Accesorios complementarios

- Vista general de accesorios – inodoros cerámicos Geberit Acanto junto con tubos de conexión → pág. 100

Asientos y tapas del inodoro

Asiento y tapa del inodoro Geberit Acanto



Información técnica

Material	Duroplast
Fastening distance	15,5 cm

Propiedades

- Tapa del inodoro superpuesta
- Diseño estrecho

N.º de art.	Color / superficie	Anclaje de sujeción rápida	Función de caída amortiguada	Fijación	Material de anclaje	UMV1 [ud.]	EUR/ud.
500.605.01.2	Blanco / Brillante	Sí	Sí	Desde arriba	Latón cromado	1	195,90
500.660.01.2	Blanco / Brillante	No	Sí	Desde arriba	Latón cromado	1	189,80
500.604.01.2	Blanco / Brillante	No	No	Desde arriba	Latón cromado	1	128,60

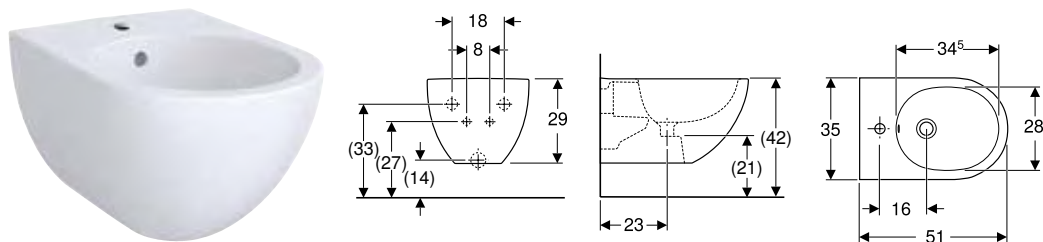
Combinable con

- Inodoro suspendido de fondo profundo Geberit Acanto, forma cerrada, Rimfree → pág. 100
- Inodoro al suelo de fondo profundo Geberit Acanto, elevado, adosado a la pared, forma cerrada, Rimfree → pág. 101

Bidés

Bidés suspendidos

Bidé suspendido Geberit Acanto forma cerrada



Aplicación

- Con un agujero para grifo, con latiguillos flexibles

Información técnica

Material	Cerámica sanitaria
----------	--------------------

Propiedades

- Suspendido
- Conexión de suministro oculta
- Fijación simple mediante fijación a pared Geberit modelo EFF3 para bidé
- Forma cerrada
- Fijación oculta

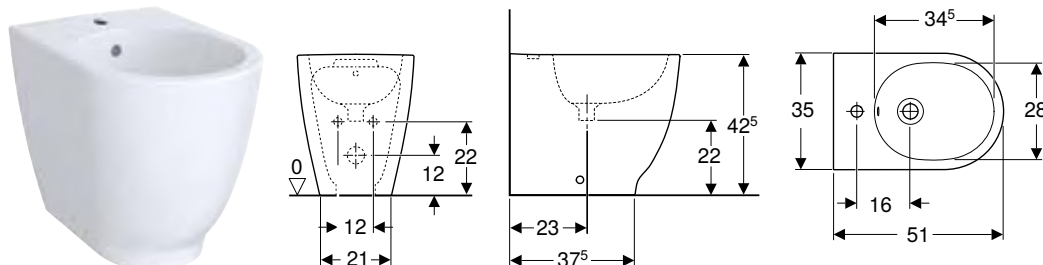
Suministro incluye

- Material de fijación

N.º de art.	Color / superficie	Rebosadero	B [cm]	H [cm]	T [cm]	UMV1 [ud.]	EUR/ud.
500.601.01.2	Blanco	Visible	35	29	51	1	347,10

Bidés al suelo

Bidé al suelo Geberit Acanto, adosado a la pared, forma cerrada



Información técnica

Material	Cerámica sanitaria
----------	--------------------

Suministro incluye

- Material de fijación

Propiedades

- Al suelo
- Adosado a la pared
- Conexión de suministro oculta
- Proyección reducida
- Forma cerrada
- Fijación oculta

N.º de art.	Color / superficie	Rebosadero	B [cm]	H [cm]	T [cm]	UMV1 [ud.]	EUR/ud.
500.603.01.2	Blanco	Visible	35	42,5	51	1	321,30







Geberit iCon

Lavabos.....	106
Vista general del material – lavabos y muebles bajos para lavabo Geberit iCon....	107
Vista general del material – conexiones de lavabo Geberit iCon, modelo compacto	113
Lavamanos.....	114
Lavamanos en esquina	115
Lavabos.....	116
Lavabos de dos senos	116
Lavabos para mueble	117
Muebles del baño	118
Vista general de los accesorios – muebles de baño Geberit iCon	119
Muebles bajos para lavabos	124
Muebles laterales	132
Accesorios complementarios	139
Inodoros.....	142
Vista general del material – inodoros y asientos de inodoro Geberit iCon	143
Vista general de accesorios – inodoros cerámicos Geberit iCon junto con tubos de conexión	144
Vista general de accesorios – inodoros cerámicos Geberit iCon Square junto con tubos de conexión	144
Inodoros suspendidos	145
Inodoros al suelo	150
Asientos	152
Cisternas vistas.....	154
Cisternas vistas para inodoros, de cerámica sanitaria	154
Bidés	156
Bidés suspendidos.....	156
Bidés al suelo	157

Lavabos

Vista general del material – lavabos y muebles bajos para lavabo Geberit iCon

Geberit España, Versión: noviembre 2022

	Lavamanos		Lavabos	
	38 cm	53 cm	60 cm	75 cm
Blanco, grifo a la derecha, sin rebosadero	124736000	124053000		
Blanco, sin grifo, sin rebosadero				
Blanco, orificio para grifo izquierda, sin rebosadero	124836000	124153000		
Blanco, grifo en el centro, rebosadero visible			124060000	124075000
Blanco, grifo en el centro, sin rebosadero				
Blanco, sin grifo, rebosadero visible			124063000	124078000
Blanco, grifo a la izquierda y derecha, rebosadero visible				
Blanco, orificio para el grifo a la izquierda y derecha, sin rebosadero				
				
	→ pág. 114	→ pág. 114	→ pág. 116	→ pág. 116


Para la instalación de mueble bajo y lavabo, es necesaria una conexión de lavabo Geberit, modelo compacto. Véase la vista general del material – conexiones de lavabo Geberit iCon modelo compacto

Muebles bajos para lavamanos

Ancho del lavabo 38 cm


Mueble bajo Geberit iCon para lavamanos, con una puerta	502.300.01.1		Blanco	→ pág. 124	✓				
	502.300.01.2		Blanco, tirador cromado	→ pág. 124	✓				
	502.300.01.3		Blanco/mate	→ pág. 124	✓				
	502.300.JK.1		Lava	→ pág. 124	✓				
	502.300.JL.1		Gris arena	→ pág. 124	✓				
	502.300.JH.1		Encina	→ pág. 124	✓				
	502.300.JR.1		Nogal hickory	→ pág. 124	✓				
	502.301.01.1		Blanco	→ pág. 124	✓				
	502.301.01.2		Blanco, tirador cromado	→ pág. 124	✓				
	502.301.01.3		Blanco/mate	→ pág. 124	✓				
	502.301.JK.1		Lava	→ pág. 124	✓				
	502.301.JL.1		Gris arena	→ pág. 124	✓				
	502.301.JH.1		Encina	→ pág. 124	✓				
	502.301.JR.1		Nogal hickory	→ pág. 124	✓				








Ancho del lavabo 53 cm

Mueble bajo Geberit iCon para lavamanos, con un cajón	502.302.01.1		Blanco	→ pág. 125		✓			
	502.302.01.2		Blanco, tirador cromado	→ pág. 125		✓			
	502.302.01.3		Blanco/mate	→ pág. 125		✓			
	502.302.JK.1		Lava	→ pág. 125		✓			
	502.302.JL.1		Gris arena	→ pág. 125		✓			
	502.302.JH.1		Encina	→ pág. 125		✓			
	502.302.JR.1		Nogal hickory	→ pág. 125		✓			



Muebles bajos para lavabo

Ancho del lavabo 60 cm




Mueble bajo Geberit iCon para lavabo, con un cajón	502.310.01.1		Blanco	→ pág. 126			✓		
	502.310.01.2		Blanco, tirador cromado	→ pág. 126		✓			
	502.310.01.3		Blanco/mate	→ pág. 126		✓			
	502.310.JK.1		Lava	→ pág. 126		✓			
	502.310.JL.1		Gris arena	→ pág. 126		✓			
	502.310.JH.1		Encina	→ pág. 126		✓			
	502.310.JR.1		Nogal hickory	→ pág. 126		✓			

Lavabos		Lavabos de dos senos	Lavabos, diseño esbelto			
90 cm	120 cm	120 cm	60 cm	75 cm	90 cm	120 cm
			501.843.00.3	501.844.00.3	501.845.00.3	501.846.00.3
124090000		124120000				
			501.843.00.1	501.844.00.1	501.845.00.1	501.846.00.1
124093000	124025000					
	124020000					501.846.00.1
						
→ pág. 116	→ pág. 116	→ pág. 116	→ pág. 117	→ pág. 117	→ pág. 117	→ pág. 117

				✓		
				✓		
				✓		
				✓		
				✓		
				✓		
				✓		
				✓		
				✓		

				Lavamanos		Lavabos			
				38 cm	53 cm	60 cm	75 cm		
Ancho del lavabo 75 cm									
Mueble bajo Geberit iCon para lavabo, con un cajón	502.311.01.1		Blanco	→ pág. 126					✓
	502.311.01.2		Blanco, tirador cromado	→ pág. 126				✓	
	502.311.01.3		Blanco/mate	→ pág. 126				✓	
	502.311.JK.1		Lava	→ pág. 126				✓	
	502.311.JL.1		Gris arena	→ pág. 126				✓	
	502.311.JH.1		Encina	→ pág. 126				✓	
	502.311.JR.1		Nogal hickory	→ pág. 126				✓	
Ancho del lavabo 90 cm									
Mueble bajo Geberit iCon para lavabo, con un cajón	502.312.01.1		Blanco	→ pág. 126					
	502.312.01.2		Blanco, tirador cromado	→ pág. 126					
	502.312.01.3		Blanco/mate	→ pág. 126					
	502.312.JK.1		Lava	→ pág. 126					
	502.312.JL.1		Gris arena	→ pág. 126					
	502.312.JH.1		Encina	→ pág. 126					
	502.312.JR.1		Nogal hickory	→ pág. 126					
Ancho del lavabo 120 cm									
Mueble bajo Geberit iCon para lavabo, con un cajón	502.313.01.1		Blanco	→ pág. 127					
	502.313.01.2		Blanco, tirador cromado	→ pág. 127					
	502.313.01.3		Blanco/mate	→ pág. 127					
	502.313.JK.1		Lava	→ pág. 127					
	502.313.JL.1		Gris arena	→ pág. 127					
	502.313.JH.1		Encina	→ pág. 127					
	502.313.JR.1		Nogal hickory	→ pág. 127					
Ancho del lavabo 60 cm									
Mueble bajo Geberit iCon para lavabo, con dos cajones	502.303.01.1		Blanco	→ pág. 128			✓		
	502.303.01.2		Blanco, tirador cromado	→ pág. 128			✓		
	502.303.01.3		Blanco/mate	→ pág. 128				✓	
	502.303.JK.1		Lava	→ pág. 128				✓	
	502.303.JL.1		Gris arena	→ pág. 128				✓	
	502.303.JH.1		Encina	→ pág. 128				✓	
	502.303.JR.1		Nogal hickory	→ pág. 128				✓	
Ancho del lavabo 75 cm									
Mueble bajo Geberit iCon para lavabo, con dos cajones	502.304.01.1		Blanco	→ pág. 128				✓	
	502.304.01.2		Blanco, tirador cromado	→ pág. 128				✓	
	502.304.01.3		Blanco/mate	→ pág. 128				✓	
	502.304.JK.1		Lava	→ pág. 128				✓	
	502.304.JL.1		Gris arena	→ pág. 128				✓	
	502.304.JH.1		Encina	→ pág. 128				✓	
	502.304.JR.1		Nogal hickory	→ pág. 128				✓	
Ancho del lavabo 90 cm									
Mueble bajo Geberit iCon para lavabo, con dos cajones	502.305.01.1		Blanco	→ pág. 128					
	502.305.01.2		Blanco, tirador cromado	→ pág. 128					
	502.305.01.3		Blanco/mate	→ pág. 128					
	502.305.JK.1		Lava	→ pág. 128					
	502.305.JL.1		Gris arena	→ pág. 128					
	502.305.JH.1		Encina	→ pág. 128					
	502.305.JR.1		Nogal hickory	→ pág. 128					

Lavabos		Lavabos de dos senos	Lavabos, diseño esbelto			
90 cm	120 cm	120 cm	60 cm	75 cm	90 cm	120 cm
				✓		
				✓		
				✓		
				✓		
				✓		
				✓		
				✓		
				✓		
				✓		
	✓				✓	
	✓				✓	
	✓				✓	
	✓				✓	
	✓				✓	
	✓				✓	
	✓				✓	
	✓				✓	
		✓				✓
		✓				✓
		✓				✓
		✓				✓
		✓				✓
		✓				✓
		✓				✓
		✓				✓
			✓			
			✓			
			✓			
			✓			
			✓			
			✓			
			✓			
			✓			
				✓		
				✓		
				✓		
				✓		
				✓		
				✓		
				✓		
				✓		
	✓				✓	
	✓				✓	
	✓				✓	
	✓				✓	
	✓				✓	
	✓				✓	
	✓				✓	
	✓				✓	

				Lavamanos		Lavabos				
				38 cm	53 cm	60 cm	75 cm			
Ancho del lavabo 120 cm										
Mueble bajo Geberit iCon para lavabo, con dos cajones	502.306.01.1		Blanco	→ pág. 129						
	502.306.01.2		Blanco, tirador cromado	→ pág. 129						
	502.306.01.3		Blanco/mate	→ pág. 129						
	502.306.JK.1		Lava	→ pág. 129						
	502.306.JL.1		Gris arena	→ pág. 129						
	502.306.JH.1		Encina	→ pág. 129						
	502.306.JR.1		Nogal hickory	→ pág. 129						
Muebles bajos para lavabo de dos senos										
Ancho del lavabo 120 cm										
Mueble bajo Geberit iCon para lavabo de dos senos, con dos cajones	502.314.01.1		Blanco	→ pág. 130						
	502.314.01.2		Blanco, tirador cromado	→ pág. 130						
	502.314.01.3		Blanco/mate	→ pág. 130						
	502.314.JK.1		Lava	→ pág. 130						
	502.314.JL.1		Gris arena	→ pág. 130						
	502.314.JH.1		Encina	→ pág. 130						
	502.314.JR.1		Nogal hickory	→ pág. 130						
Mueble bajo Geberit iCon para lavabo de dos senos, con cuatro cajones	502.309.01.1		Blanco	→ pág. 131						
	502.309.01.2		Blanco, tirador cromado	→ pág. 131						
	502.309.01.3		Blanco/mate	→ pág. 131						
	502.309.JK.1		Lava	→ pág. 131						
	502.309.JL.1		Gris arena	→ pág. 131						
	502.309.JH.1		Encina	→ pág. 131						
	502.309.JR.1		Nogal hickory	→ pág. 131						

✓ Compatible

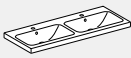
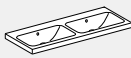
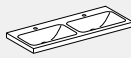
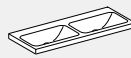

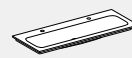
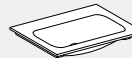
Lavabos		Lavabos de dos senos	Lavabos, diseño esbelto			
90 cm	120 cm	120 cm	60 cm	75 cm	90 cm	120 cm
	✓					✓
	✓					✓
	✓					✓
	✓					✓
	✓					✓
	✓					✓
	✓					✓
	✓					✓
		✓				
		✓				
		✓				
		✓				
		✓				
		✓				
		✓				
		✓				
		✓				
		✓				
		✓				
		✓				
		✓				
		✓				
		✓				
		✓				
		✓				
		✓				
		✓				

Vista general del material – conexiones de lavabo Geberit iCon, modelo compacto

Geberit España, Versión: octubre 2022

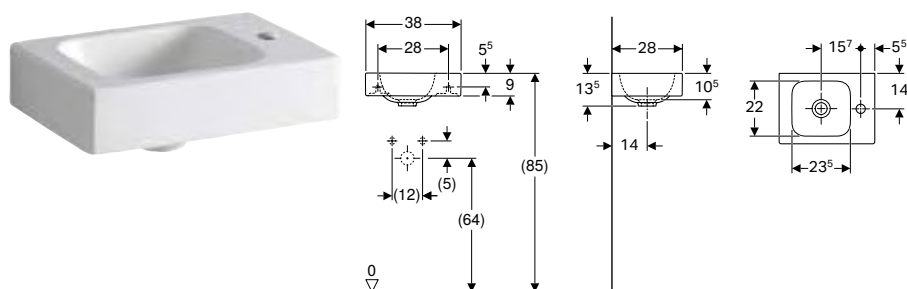
D, ø / Diámetro exterior (mm)	Lavabos con mueble bajo					
	Con orificio de rebosadero			Sin orificio de rebosadero		
	Para un grifo de encimera	Para dos grifos de encimera	Para grifos murales	Para un grifo de encimera	Para dos grifos de encimera	Para grifos murales
Conexión de lavabo acumulable						
152.013.21.1 Conexión de lavabo Geberit Clou, modelo ahorra espacio, modelo estrecho, con accionamiento de palanca y caperuza de válvula						
152.049.21.1 Desagüe para lavabos Geberit Clou, modelo ahorra espacio, modelo estrecho, con accionamiento de palanca y caperuza de válvula						
152.059.21.1 Desagüe para lavabos Geberit Clou, modelo ahorra espacio, modelo estrecho, con accionamiento de palanca y caperuza de válvula						
152.070.21.1 Válvula de desagüe Geberit en modelo compacto, modelo estrecho, con tapones de desagüe exteriores con accionamiento de palanca		✓				
152.071.21.1 Válvula de desagüe Geberit en modelo compacto, modelo estrecho, con tapones de desagüe exteriores con botón de accionamiento		✓	✓	✓		
Conexión de lavabo no acumulable						
152.081.21.1 Válvula de desagüe Geberit en modelo compacto, modelo estrecho, con salida libre y caperuza de válvula						

✓ Compatible

Lavabos de dos senos con mueble bajo				Lavabos para mueble con mueble bajo			
Con orificio de rebosadero		Sin orificio de rebosadero					
Para grifos de encimera	Para grifos murales	Para grifos de encimera	Para grifos murales	Para un grifo de encimera	Para dos grifos de encimera	Para grifos murales	
							
				✓			
				✓			
				✓			
✓							
✓	✓						
				✓	✓	✓	

Lavamanos

Lavamanos Geberit iCon



Información técnica

Material	Arcilla refractaria
----------	---------------------

Propiedades

- Empotrable
- Asimétrico

N.º de art.	Color / superficie	Toma de grifo	Rebosadero	H [cm]	T [cm]	UMV1 [ud.]	EUR/ud.
B / Ancho: 38 cm							
124736000	Blanco	Derecha	Sin	13,5	28	1	104,80
124836000	Blanco	Izquierda	Sin	13,5	28	1	104,80

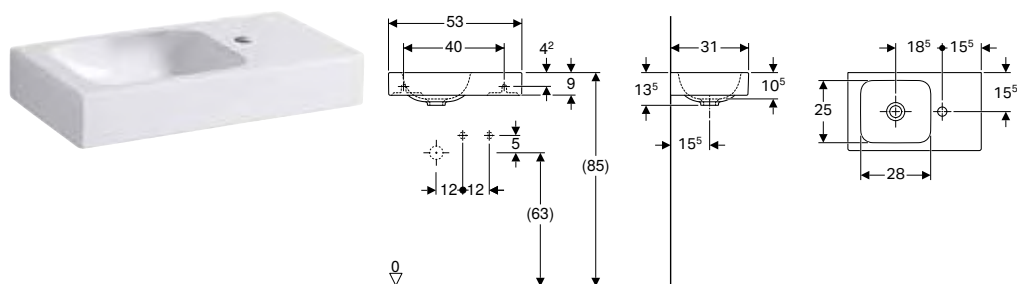
Combinable con

- Mueble bajo Geberit iCon para lavamanos, con una puerta

Accesorios complementarios

- Sifón con tubo de inmersión Geberit para lavabos, salida horizontal
- Válvula de desagüe Geberit con salida libre y caperuza
- Material de fijación Geberit para lavamanos

Lavamanos Geberit iCon con superficie de apoyo



Información técnica

Material	Arcilla refractaria
----------	---------------------

Propiedades

- Empotrable
- Asimétrico
- Con superficie de apoyo

N.º de art.	Color / superficie	Toma de grifo	Rebosadero	Superficie de apoyo	H [cm]	T [cm]	UMV1 [ud.]	EUR/ud.
B / Ancho: 53 cm								
124053000	Blanco	Derecha	Sin	Derecha	13,5	31	1	232,30
124153000	Blanco	Izquierda	Sin	Izquierda	13,5	31	1	232,30

Combinable con

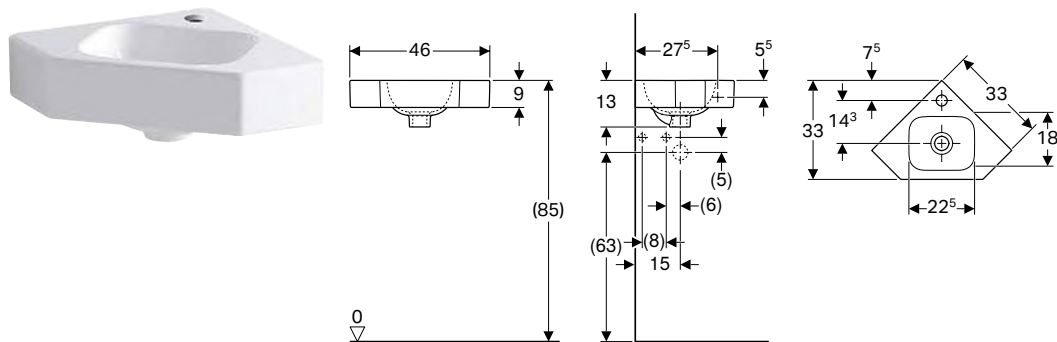
- Mueble bajo Geberit iCon para lavamanos, con un cajón

Accesorios complementarios

- Sifón con tubo de inmersión Geberit para lavabos, salida horizontal
- Válvula de desagüe Geberit con salida libre y caperuza
- Material de fijación Geberit para lavamanos

Lavamanos en esquina

Lavamanos en esquina Geberit iCon



Aplicación

- Para instalación en esquina

Información técnica

Material	Arcilla refractaria
----------	---------------------

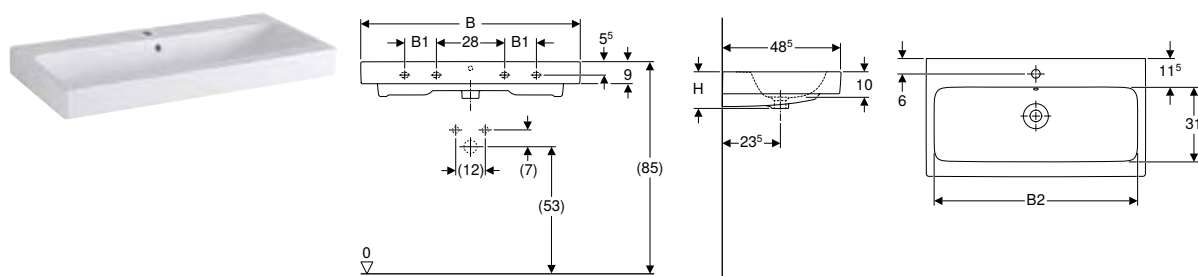
N.º de art.	Color / superficie	Toma de grifo	Rebosadero	H [cm]	T [cm]	UMV1 [ud.]	EUR/ud.
B / Ancho: 46 cm							
124729000	Blanco	Centro	Sin	13	33	1	142,80

Accesorios complementarios

- Sifón con tubo de inmersión Geberit para lavabos, salida horizontal
- Válvula de desagüe Geberit con salida libre y caperuza
- Sifón con tubo de inmersión Geberit para lavabo, modelo compacto, desagüe horizontal
- Material de fijación Geberit para lavamanos

Lavabos

Lavabo Geberit iCon



Información técnica

Material	Arcilla refractaria
----------	---------------------

Propiedades

- Empotrable

N.º de art.	Color / superficie	Toma de grifo	Rebo-sadero	B1 [cm]	B2 [cm]	Ancho de mueble bajo [cm]	H [cm]	T [cm]	Puntos de fijación	UMV1 [ud.]	EUR/ud.
B / Ancho: 60 cm											
124060000	Blanco	Centro	Visible	-	54,5	59,5	15,5	48,5	2	1	198,30
124063000	Blanco	Sin	Visible	-	54,5	59,5	15,5	48,5	2	1	226,80
B / Ancho: 75 cm											
124075000	Blanco	Centro	Visible	-	69	74	15,5	48,5	2	1	358,30
124078000	Blanco	Sin	Visible	-	69	74	15,5	48,5	2	1	382,80
B / Ancho: 90 cm											
124090000	Blanco	Centro	Visible	13	84	89	16	48,5	4	1	492,20
124093000	Blanco	Sin	Visible	13	84	89	16	48,5	4	1	522,30
B / Ancho: 120 cm											
124020000	Blanco	Izquierda y derecha	Visible	28	114,5	119	16	48,5	4	1	626,90
124025000	Blanco	Sin	Visible	28	114,5	119	16	48,5	4	1	650,60

Combinable con

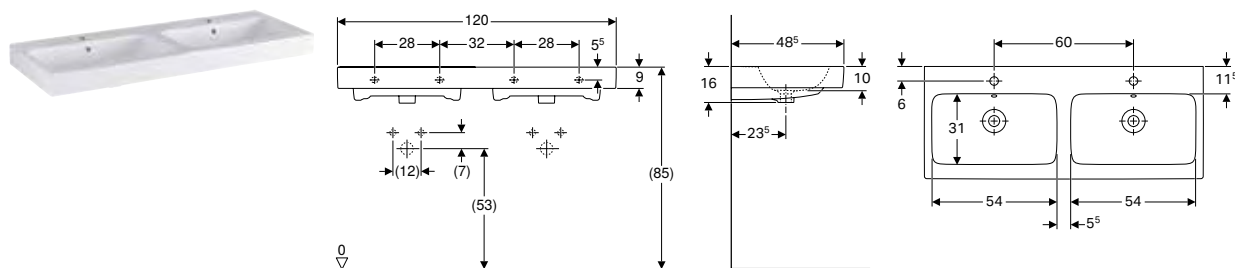
- Mueble bajo Geberit iCon para lavabo, con un cajón
- Mueble bajo Geberit iCon para lavabo, con dos cajones

Accesorios complementarios

- Sifón con tubo de inmersión Geberit para lavabos, salida horizontal
- Válvula de desagüe Geberit en modelo compacto, modelo estrecho, con tapones de desagüe exteriores con botón de accionamiento
- Sifón con tubo de inmersión Geberit para lavabo, modelo compacto, desagüe horizontal
- Material de fijación Geberit para lavabos

Lavabos de dos senos

Lavabo de dos senos Geberit iCon



Información técnica

Material	Arcilla refractaria
----------	---------------------

Propiedades

- Empotrable

N.º de art.	Color / superficie	Toma de grifo	Rebosadero	H [cm]	T [cm]	UMV1 [ud.]	EUR/ud.
B / Ancho: 120 cm							
124120000	Blanco	Centro	Visible	16	48,5	1	778,20

Combinable con

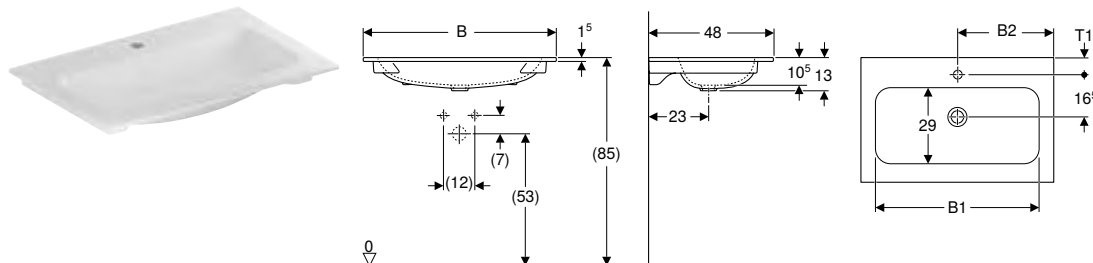
- Mueble bajo Geberit iCon para lavabo de dos senos, con dos cajones
- Mueble bajo Geberit iCon para lavabo de dos senos, con cuatro cajones

Accesorios complementarios

- Válvula de desagüe Geberit en modelo compacto, modelo estrecho, con tapones de desagüe exteriores con botón de accionamiento
- Sifón con tubo de inmersión Geberit para lavabos, salida horizontal
- Sifón con tubo de inmersión Geberit para lavabo, modelo compacto, desagüe horizontal
- Material de fijación Geberit para lavabos

Lavabos para mueble

Lavabo para mueble Geberit iCon



Aplicación

- Para el montaje en muebles bajos para lavabo

Propiedades

- Borde más delgado

Información técnica

Material	Arcilla refractaria
----------	---------------------

N.º de art.	Color / superficie	Toma de grifo	Rebosadero	B1 [cm]	B2 [cm]	Ancho de mueble bajo [cm]	H [cm]	T [cm]	T1 [cm]	UMV1 [ud.]	EUR/ud.
B / Ancho: 60 cm											
501.843.00.1	Blanco	Centro	Sin	49	30	60	13	48	6,5	1	275,00
501.843.00.3*	Blanco	Sin	Sin	49	30	60	13	48	-	1	286,00
B / Ancho: 75 cm											
501.844.00.1	Blanco	Centro	Sin	49	37,5	75	13	48	6,5	1	363,00
501.844.00.3*	Blanco	Sin	Sin	49	37,5	75	13	48	-	1	363,00
B / Ancho: 90 cm											
501.845.00.1	Blanco	Centro	Sin	78,5	45	90	13	48	6,5	1	518,60
501.845.00.3*	Blanco	Sin	Sin	78,5	45	90	13	48	-	1	518,60
B / Ancho: 120 cm											
501.846.00.1	Blanco	Izquierda y derecha	Sin	108	60	120	13	48	7	1	751,20
501.846.00.3*	Blanco	Sin	Sin	108	60	120	13	48	-	1	751,20

* Producción por encargo



Combinable con

- Mueble bajo Geberit iCon para lavabo, con un cajón
- Mueble bajo Geberit iCon para lavabo, con dos cajones


Muebles del baño

Vista general de los accesorios – muebles de baño Geberit iCon

SCOid, Versión: M11 2022

		Toallero	Gancho para toallas Geberit	
				
		→ pág. 139	→ pág. 99	
		502.328.00.1	500.647.JK.2	
		502.328.01.3		
		502.328.JK.1		
		502.328.JL.1		

Muebles bajos para lavamanos









Ancho del lavabo 38 cm							
Mueble bajo Geberit iCon para lavamanos, con una puerta	502.300.01.1		Blanco	→ pág. 124			
	502.300.01.2		Blanco, tirador cromado	→ pág. 124			
	502.300.01.3		Blanco/mate	→ pág. 124			
	502.300.JK.1		Lava	→ pág. 124			
	502.300.JL.1		Gris arena	→ pág. 124			
	502.300.JH.1		Encina	→ pág. 124			
	502.300.JR.1		Nogal hickory	→ pág. 124			
	502.301.01.1		Blanco	→ pág. 124			
	502.301.01.2		Blanco, tirador cromado	→ pág. 124			
	502.301.01.3		Blanco/mate	→ pág. 124			
	502.301.JK.1		Lava	→ pág. 124			
	502.301.JL.1		Gris arena	→ pág. 124			
	502.301.JH.1		Encina	→ pág. 124			
	502.301.JR.1		Nogal hickory	→ pág. 124			
Ancho del lavabo 53 cm							
Mueble bajo Geberit iCon para lavamanos, con un cajón	502.302.01.1		Blanco	→ pág. 125			
	502.302.01.2		Blanco, tirador cromado	→ pág. 125			
	502.302.01.3		Blanco/mate	→ pág. 125			
	502.302.JK.1		Lava	→ pág. 125			
	502.302.JL.1		Gris arena	→ pág. 125			
	502.302.JH.1		Encina	→ pág. 125			
	502.302.JR.1		Nogal hickory	→ pág. 125			
Muebles bajos para lavabo							
Ancho del lavabo 60 cm							
Mueble bajo Geberit iCon para lavabo, con un cajón	502.310.01.1		Blanco	→ pág. 126	✓		
	502.310.01.2		Blanco, tirador cromado	→ pág. 126	✓		
	502.310.01.3		Blanco/mate	→ pág. 126	✓		
	502.310.JK.1		Lava	→ pág. 126	✓		
	502.310.JL.1		Gris arena	→ pág. 126	✓		
	502.310.JH.1		Encina	→ pág. 126	✓		
	502.310.JR.1		Nogal hickory	→ pág. 126	✓		
Ancho del lavabo 75 cm							
Mueble bajo Geberit iCon para lavabo, con un cajón	502.311.01.1		Blanco	→ pág. 126	✓		
	502.311.01.2		Blanco, tirador cromado	→ pág. 126	✓		
	502.311.01.3		Blanco/mate	→ pág. 126	✓		
	502.311.JK.1		Lava	→ pág. 126	✓		
	502.311.JL.1		Gris arena	→ pág. 126	✓		
	502.311.JH.1		Encina	→ pág. 126	✓		
	502.311.JR.1		Nogal hickory	→ pág. 126	✓		
Ancho del lavabo 90 cm							
Mueble bajo Geberit iCon para lavabo, con un cajón	502.312.01.1		Blanco	→ pág. 126	✓		
	502.312.01.2		Blanco, tirador cromado	→ pág. 126	✓		
	502.312.01.3		Blanco/mate	→ pág. 126	✓		
	502.312.JK.1		Lava	→ pág. 126	✓		
	502.312.JL.1		Gris arena	→ pág. 126	✓		
	502.312.JH.1		Encina	→ pág. 126	✓		
	502.312.JR.1		Nogal hickory	→ pág. 126	✓		

SC0id, Versión: M11 2022

				Toallero	Gancho para toallas Geberit	
						
				→ pág. 139	→ pág. 99	
				502.328.00.1	500.647.JK.2	
				502.328.01.3		
				502.328.JK.1		
				502.328.JL.1		
Ancho del lavabo 120 cm						
Mueble bajo Geberit iCon para lavabo, con un cajón	502.313.01.1		Blanco	→ pág. 127	✓	
	502.313.01.2		Blanco, tirador cromado	→ pág. 127	✓	
	502.313.01.3		Blanco/mate	→ pág. 127	✓	
	502.313.JK.1		Lava	→ pág. 127	✓	
	502.313.JL.1		Gris arena	→ pág. 127	✓	
	502.313.JH.1		Encina	→ pág. 127	✓	
	502.313.JR.1		Nogal hickory	→ pág. 127	✓	
Ancho del lavabo 60 cm						
Mueble bajo Geberit iCon para lavabo, con dos cajones	502.303.01.1		Blanco	→ pág. 128	✓	
	502.303.01.2		Blanco, tirador cromado	→ pág. 128	✓	
	502.303.01.3		Blanco/mate	→ pág. 128	✓	
	502.303.JK.1		Lava	→ pág. 128	✓	
	502.303.JL.1		Gris arena	→ pág. 128	✓	
	502.303.JH.1		Encina	→ pág. 128	✓	
	502.303.JR.1		Nogal hickory	→ pág. 128	✓	
Ancho del lavabo 75 cm						
Mueble bajo Geberit iCon para lavabo, con dos cajones	502.304.01.1		Blanco	→ pág. 128	✓	
	502.304.01.2		Blanco, tirador cromado	→ pág. 128	✓	
	502.304.01.3		Blanco/mate	→ pág. 128	✓	
	502.304.JK.1		Lava	→ pág. 128	✓	
	502.304.JL.1		Gris arena	→ pág. 128	✓	
	502.304.JH.1		Encina	→ pág. 128	✓	
	502.304.JR.1		Nogal hickory	→ pág. 128	✓	
Ancho del lavabo 90 cm						
Mueble bajo Geberit iCon para lavabo, con dos cajones	502.305.01.1		Blanco	→ pág. 128	✓	
	502.305.01.2		Blanco, tirador cromado	→ pág. 128	✓	
	502.305.01.3		Blanco/mate	→ pág. 128	✓	
	502.305.JK.1		Lava	→ pág. 128	✓	
	502.305.JL.1		Gris arena	→ pág. 128	✓	
	502.305.JH.1		Encina	→ pág. 128	✓	
	502.305.JR.1		Nogal hickory	→ pág. 128	✓	
Ancho del lavabo 120 cm						
Mueble bajo Geberit iCon para lavabo, con dos cajones	502.306.01.1		Blanco	→ pág. 129	✓	
	502.306.01.2		Blanco, tirador cromado	→ pág. 129	✓	
	502.306.01.3		Blanco/mate	→ pág. 129	✓	
	502.306.JK.1		Lava	→ pág. 129	✓	
	502.306.JL.1		Gris arena	→ pág. 129	✓	
	502.306.JH.1		Encina	→ pág. 129	✓	
	502.306.JR.1		Nogal hickory	→ pág. 129	✓	
Muebles bajos para lavabo de dos senos						
Ancho del lavabo 120 cm						
Mueble bajo Geberit iCon para lavabo de dos senos, con dos cajones	502.314.01.1		Blanco	→ pág. 130	✓	
	502.314.01.2		Blanco, tirador cromado	→ pág. 130	✓	
	502.314.01.3		Blanco/mate	→ pág. 130	✓	
	502.314.JK.1		Lava	→ pág. 130	✓	
	502.314.JL.1		Gris arena	→ pág. 130	✓	
	502.314.JH.1		Encina	→ pág. 130	✓	
	502.314.JR.1		Nogal hickory	→ pág. 130	✓	

Tirador							
38 cm	45 cm	53 cm	60 cm	75 cm	90 cm	120 cm	
→ pág. 140	→ pág. 140	→ pág. 140	→ pág. 140	→ pág. 140	→ pág. 140	→ pág. 140	→ pág. 140
502.356.00.1	502.357.00.1	502.358.00.1	502.359.00.1	502.360.00.1	502.361.00.1	502.362.00.1	✓
502.356.01.1	502.357.01.1	502.358.01.1	502.359.01.1	502.360.01.1	502.361.01.1	502.362.01.1	✓
502.356.JK.1	502.357.JK.1	502.358.JK.1	502.359.JK.1	502.360.JK.1	502.361.JK.1	502.362.JK.1	✓
502.356.JL.1	502.357.JL.1	502.358.JL.1	502.359.JL.1	502.360.JL.1	502.361.JL.1	502.362.JL.1	✓
502.356.14.1	502.357.14.1	502.358.14.1	502.359.14.1	502.360.14.1	502.361.14.1	502.362.14.1	✓
			✓				✓
			✓				✓
			✓				✓
			✓				✓
			✓				✓
			✓				✓
			✓				✓
			✓				✓
				✓			✓
				✓			✓
				✓			✓
				✓			✓
				✓			✓
				✓			✓
				✓			✓
				✓			✓
				✓			✓
				✓			✓
				✓			✓
				✓			✓

SC0id, Versión: M11 2022

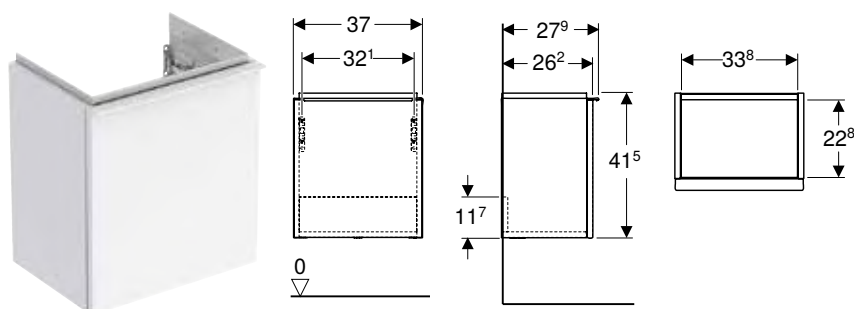
				Toallero	Gancho para toallas Geberit	
						
				→ pág. 139	→ pág. 99	
				502.328.00.1	500.647.JK.2	
				502.328.01.3		
				502.328.JK.1		
				502.328.JL.1		
Mueble bajo Geberit iCon para lavabo de dos senos, con cuatro cajones	502.309.01.1		Blanco	→ pág. 131	✓	
	502.309.01.2		Blanco, tirador cromado	→ pág. 131	✓	
	502.309.01.3		Blanco/mate	→ pág. 131	✓	
	502.309.JK.1		Lava	→ pág. 131	✓	
	502.309.JL.1		Gris arena	→ pág. 131	✓	
	502.309.JH.1		Encina	→ pág. 131	✓	
502.309.JR.1	Nogal hickory	→ pág. 131	✓			
Armarios laterales						
Mueble lateral Geberit iCon con dos cajones	502.315.01.1		Blanco	→ pág. 134	✓	✓
	502.315.01.2		Blanco, tirador cromado	→ pág. 134	✓	✓
	502.315.01.3		Blanco/mate	→ pág. 134	✓	✓
	502.315.JK.1		Lava	→ pág. 134	✓	✓
	502.315.JL.1		Gris arena	→ pág. 134	✓	✓
	502.315.JH.1		Encina	→ pág. 134	✓	✓
502.315.JR.1	Nogal hickory	→ pág. 134	✓	✓		
Armarios altos						
Mueble alto Geberit iCon con una puerta	502.316.01.1		Blanco	→ pág. 132		✓
	502.316.01.3		Blanco/mate	→ pág. 132		✓
	502.316.JK.1		Lava	→ pág. 132		✓
	502.316.JL.1		Gris arena	→ pág. 132		✓
	502.316.JH.1		Encina	→ pág. 132		✓
502.316.JR.1	Nogal hickory	→ pág. 132		✓		
Mueble alto Geberit iCon con una puerta y un espejo interior, compacto	502.317.01.1		Blanco	→ pág. 133		✓
	502.317.01.3		Blanco/mate	→ pág. 133		✓
	502.317.JK.1		Lava	→ pág. 133		✓
	502.317.JL.1		Gris arena	→ pág. 133		✓
	502.317.JH.1		Encina	→ pág. 133		✓
502.317.JR.1	Nogal hickory	→ pág. 133		✓		
Armarios suspendidos						
Armario suspendido rectangular Geberit iCon, con una puerta	502.318.01.1		Blanco	→ pág. 136		✓
	502.318.01.3		Blanco/mate	→ pág. 136		✓
	502.318.JK.1		Lava	→ pág. 136		✓
	502.318.JL.1		Gris arena	→ pág. 136		✓
	502.318.JH.1		Encina	→ pág. 136		✓
	502.318.JR.1		Nogal hickory	→ pág. 136		✓
Armario suspendido cuadrado Geberit iCon, con una puerta	502.319.01.1		Blanco	→ pág. 135		✓
	502.319.01.3		Blanco/mate	→ pág. 135		✓
	502.319.JK.1		Lava	→ pág. 135		✓
	502.319.JL.1		Gris arena	→ pág. 135		✓
	502.319.JH.1		Encina	→ pág. 135		✓
	502.319.JR.1		Nogal hickory	→ pág. 135		✓

✓ Compatible

Tirador							
38 cm	45 cm	53 cm	60 cm	75 cm	90 cm	120 cm	
→ pág. 140	→ pág. 140	→ pág. 140	→ pág. 140	→ pág. 140	→ pág. 140	→ pág. 140	→ pág. 140
502.356.00.1	502.357.00.1	502.358.00.1	502.359.00.1	502.360.00.1	502.361.00.1	502.362.00.1	
502.356.01.1	502.357.01.1	502.358.01.1	502.359.01.1	502.360.01.1	502.361.01.1	502.362.01.1	
502.356.JK.1	502.357.JK.1	502.358.JK.1	502.359.JK.1	502.360.JK.1	502.361.JK.1	502.362.JK.1	
502.356.JL.1	502.357.JL.1	502.358.JL.1	502.359.JL.1	502.360.JL.1	502.361.JL.1	502.362.JL.1	
502.356.14.1	502.357.14.1	502.358.14.1	502.359.14.1	502.360.14.1	502.361.14.1	502.362.14.1	
			✓				
			✓				
			✓				
			✓				
			✓				
			✓				
			✓				
		✓					
		✓					
		✓					
		✓					
		✓					
		✓					
		✓					

Muebles bajos para lavabos

Mueble bajo Geberit iCon para lavamanos, con una puerta



Información técnica

Material	Tableros de madera aglomerada de tres capas
----------	---

Suministro incluye

- Mueble bajo para lavamanos
- Material de fijación

Propiedades

- Certificado FSC™ C134279
- Suspendido
- Con una puerta
- Puerta con mecanismo de cierre suave
- Tirador para abrir
- Tirador reemplazable
- Antihumedad
- Suministrado premontado

N.º de art.	Color / superficie	B [cm]	Ancho de lavabo [cm]	H [cm]	T [cm]	UMV1 [ud.]	EUR/ud.
Puerta: Lado de fijación a la derecha							
502.300.01.1	Cuerpo y frontal: blanco/cubierto de alto brillo Tirador: blanco/con pintura polvo al horno mate	37	38	41,5	27,9	1	423,20
502.300.01.2	Cuerpo y frontal: blanco/cubierto de alto brillo Tirador: cromado brillante	37	38	41,5	27,9	1	423,20
502.300.01.3 *	Cuerpo y frontal: blanco/cubierto mate Tirador: blanco/con pintura polvo al horno mate	37	38	41,5	27,9	1	423,20
502.300.JH.1	Cuerpo y frontal: encina/melamina con textura de madera Tirador: lava/con pintura polvo al horno mate	37	38	41,5	27,9	1	423,20
502.300.JK.1	Cuerpo y frontal: lava/cubierto mate Tirador: lava/con pintura polvo al horno mate	37	38	41,5	27,9	1	423,20
502.300.JL.1 *	Cuerpo y frontal: gris arena/cubierto de alto brillo Tirador: gris arena/con pintura polvo al horno mate	37	38	41,5	27,9	1	423,20
502.300.JR.1 *	Cuerpo y frontal: nogal hickory/melamina con textura de madera Tirador: lava/con pintura polvo al horno mate	37	38	41,5	27,9	1	423,20
Puerta: Lado de fijación a la izquierda							
502.301.01.1	Cuerpo y frontal: blanco/cubierto de alto brillo Tirador: blanco/con pintura polvo al horno mate	37	38	41,5	27,9	1	423,20
502.301.01.2	Cuerpo y frontal: blanco/cubierto de alto brillo Tirador: cromado brillante	37	38	41,5	27,9	1	423,20
502.301.01.3 *	Cuerpo y frontal: blanco/cubierto mate Tirador: blanco/con pintura polvo al horno mate	37	38	41,5	27,9	1	423,20
502.301.JH.1	Cuerpo y frontal: encina/melamina con textura de madera Tirador: lava/con pintura polvo al horno mate	37	38	41,5	27,9	1	423,20
502.301.JK.1	Cuerpo y frontal: lava/cubierto mate Tirador: lava/con pintura polvo al horno mate	37	38	41,5	27,9	1	423,20
502.301.JL.1 *	Cuerpo y frontal: gris arena/cubierto de alto brillo Tirador: gris arena/con pintura polvo al horno mate	37	38	41,5	27,9	1	423,20
502.301.JR.1 *	Cuerpo y frontal: nogal hickory/melamina con textura de madera Tirador: lava/con pintura polvo al horno mate	37	38	41,5	27,9	1	423,20

* Producción por encargo

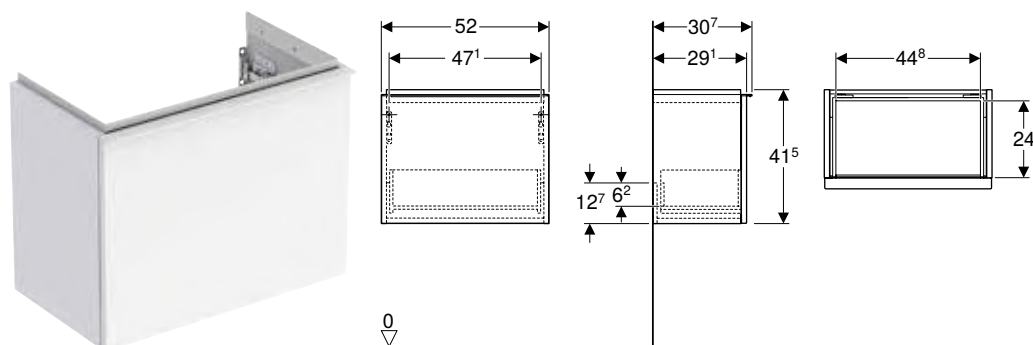
Combinable con

- Espejo con luz Geberit Option Round con iluminación directa e indirecta
- Lavamanos Geberit iCon → pág. N/A
- Módulo lateral Geberit iCon
- Espejo con luz Geberit Option Plus con iluminación directa e indirecta

Accesorios complementarios

- Vista general de los accesorios – muebles de baño Geberit iCon → pág. 122

Mueble bajo Geberit iCon para lavamanos, con un cajón



Información técnica

Material	Tableros de madera aglomerada de tres capas
Carga máxima del cajón	30 kg

Suministro incluye

- Mueble bajo para lavamanos
- Material de fijación

Propiedades

- Certificado FSC™ C134279
- Suspendido
- Con un cajón
- Tirador para abrir
- Cajón con autocierre
- Tirador reemplazable
- Cajón sin salvasifón
- Antihumedad
- Suministrado premontado

N.º de art.	Color / superficie	B H T			UMV1	EUR/ud.
		[cm]	[cm]	[cm]		
Ancho de lavabo: 53 cm						
502.302.01.1	Cuerpo y frontal: blanco/cubierto de alto brillo Tirador: blanco/con pintura polvo al horno mate	52	41,5	30,7	1	509,50
502.302.01.2	Cuerpo y frontal: blanco/cubierto de alto brillo Tirador: cromado brillante	52	41,5	30,7	1	509,50
502.302.01.3 *	Cuerpo y frontal: blanco/cubierto mate Tirador: blanco/con pintura polvo al horno mate	52	41,5	30,7	1	509,50
502.302.JH.1	Cuerpo y frontal: encina/melamina con textura de madera Tirador: lava/con pintura polvo al horno mate	52	41,5	30,7	1	509,50
502.302.JK.1	Cuerpo y frontal: lava/cubierto mate Tirador: lava/con pintura polvo al horno mate	52	41,5	30,7	1	509,50
502.302.JL.1 *	Cuerpo y frontal: gris arena/cubierto de alto brillo Tirador: gris arena/con pintura polvo al horno mate	52	41,5	30,7	1	509,50
502.302.JR.1 *	Cuerpo y frontal: nogal hickory/melamina con textura de madera Tirador: lava/con pintura polvo al horno mate	52	41,5	30,7	1	509,50

* Producción por encargo

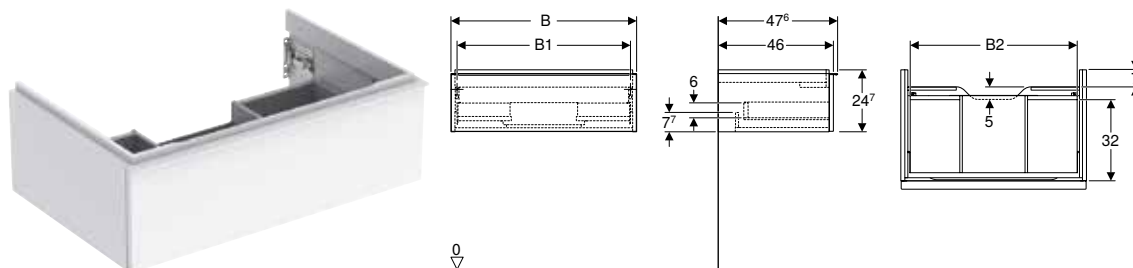
Combinable con

- Espejo con luz Geberit Option Round con iluminación directa e indirecta
- Lavamanos Geberit iCon con superficie de apoyo → pág. 120
- Módulo lateral Geberit iCon
- Espejo con luz Geberit Option Plus con iluminación directa e indirecta

Accesorios complementarios

- Vista general de los accesorios – muebles de baño Geberit iCon → pág. 122

Mueble bajo Geberit iCon para lavabo, con un cajón



Información técnica

Material	Tableros de madera aglomerada de tres capas
Carga máxima del cajón	30 kg

Suministro incluye

- Mueble bajo para lavabo
- Material de fijación

Propiedades

- Certificado FSC™ C134279
- Suspendido
- Con un cajón
- Tirador para abrir
- Tirador reemplazable
- Cajón con autocierre
- Cajón sin salvafón
- Antihumedad
- Suministrado premontado

N.º de art.	Color / superficie	B [cm]	B1 [cm]	B2 [cm]	H [cm]	T [cm]	UMV1 [ud.]	EUR/ud.
Ancho de lavabo: 60 cm								
502.310.01.1	Cuerpo y frontal: blanco/cubierto de alto brillo Tirador: blanco/con pintura polvo al horno mate	59,2	54,3	51,7	24,7	47,6	1	478,30
502.310.01.2	Cuerpo y frontal: blanco/cubierto de alto brillo Tirador: cromado brillante	59,2	54,3	51,7	24,7	47,6	1	478,30
502.310.01.3 *	Cuerpo y frontal: blanco/cubierto mate Tirador: blanco/con pintura polvo al horno mate	59,2	54,3	51,7	24,7	47,6	1	478,30
502.310.JH.1	Cuerpo y frontal: encina/melamina con textura de madera Tirador: lava/con pintura polvo al horno mate	59,2	54,3	51,7	24,7	47,6	1	478,30
502.310.JK.1	Cuerpo y frontal: lava/cubierto mate Tirador: lava/con pintura polvo al horno mate	59,2	54,3	51,7	24,7	47,6	1	478,30
502.310.JL.1 *	Cuerpo y frontal: gris arena/cubierto de alto brillo Tirador: gris arena/con pintura polvo al horno mate	59,2	54,3	51,7	24,7	47,6	1	478,30
502.310.JR.1 *	Cuerpo y frontal: nogal hickory/melamina con textura de madera Tirador: lava/con pintura polvo al horno mate	59,2	54,3	51,7	24,7	47,6	1	478,30
Ancho de lavabo: 75 cm								
502.311.01.1	Cuerpo y frontal: blanco/cubierto de alto brillo Tirador: blanco/con pintura polvo al horno mate	74	69,1	66,5	24,7	47,6	1	551,50
502.311.01.2	Cuerpo y frontal: blanco/cubierto de alto brillo Tirador: cromado brillante	74	69,1	66,5	24,7	47,6	1	551,50
502.311.01.3 *	Cuerpo y frontal: blanco/cubierto mate Tirador: blanco/con pintura polvo al horno mate	74	69,1	66,5	24,7	47,6	1	551,50
502.311.JH.1	Cuerpo y frontal: encina/melamina con textura de madera Tirador: lava/con pintura polvo al horno mate	74	69,1	66,5	24,7	47,6	1	551,50
502.311.JK.1	Cuerpo y frontal: lava/cubierto mate Tirador: lava/con pintura polvo al horno mate	74	69,1	66,5	24,7	47,6	1	551,50
502.311.JL.1 *	Cuerpo y frontal: gris arena/cubierto de alto brillo Tirador: gris arena/con pintura polvo al horno mate	74	69,1	66,5	24,7	47,6	1	551,50
502.311.JR.1 *	Cuerpo y frontal: nogal hickory/melamina con textura de madera Tirador: lava/con pintura polvo al horno mate	74	69,1	66,5	24,7	47,6	1	551,50
Ancho de lavabo: 90 cm								
502.312.01.1	Cuerpo y frontal: blanco/cubierto de alto brillo Tirador: blanco/con pintura polvo al horno mate	88,8	83,1	81,5	24,7	47,6	1	619,00
502.312.01.2	Cuerpo y frontal: blanco/cubierto de alto brillo Tirador: cromado brillante	88,8	83,1	81,5	24,7	47,6	1	619,00
502.312.01.3 *	Cuerpo y frontal: blanco/cubierto mate Tirador: blanco/con pintura polvo al horno mate	88,8	83,1	81,5	24,7	47,6	1	619,00
502.312.JH.1	Cuerpo y frontal: encina/melamina con textura de madera Tirador: lava/con pintura polvo al horno mate	88,8	83,1	81,5	24,7	47,6	1	619,00
502.312.JK.1	Cuerpo y frontal: lava/cubierto mate Tirador: lava/con pintura polvo al horno mate	88,8	83,1	81,5	24,7	47,6	1	619,00
502.312.JL.1 *	Cuerpo y frontal: gris arena/cubierto de alto brillo Tirador: gris arena/con pintura polvo al horno mate	88,8	83,1	81,5	24,7	47,6	1	619,00
502.312.JR.1 *	Cuerpo y frontal: nogal hickory/melamina con textura de madera Tirador: lava/con pintura polvo al horno mate	88,8	83,1	81,5	24,7	47,6	1	619,00

* Producción por encargo

N.º de art.	Color / superficie	B	B1	B2	H	T	UMV1 [ud.]	EUR/ud.
		[cm]	[cm]	[cm]	[cm]	[cm]		
Ancho de lavabo: 120 cm								
502.313.01.1	Cuerpo y frontal: blanco/cubierto de alto brillo Tirador: blanco/con pintura polvo al horno mate	118,4	113,5	111,2	24,7	47,6	1	711,60
502.313.01.2	Cuerpo y frontal: blanco/cubierto de alto brillo Tirador: cromado brillante	118,4	113,5	111,2	24,7	47,6	1	711,60
502.313.01.3 *	Cuerpo y frontal: blanco/cubierto mate Tirador: blanco/con pintura polvo al horno mate	118,4	113,5	111,2	24,7	47,6	1	711,60
502.313.JH.1	Cuerpo y frontal: encina/melamina con textura de madera Tirador: lava/con pintura polvo al horno mate	118,4	113,5	111,2	24,7	47,6	1	711,60
502.313.JK.1	Cuerpo y frontal: lava/cubierto mate Tirador: lava/con pintura polvo al horno mate	118,4	113,5	111,2	24,7	47,6	1	711,60
502.313.JL.1 *	Cuerpo y frontal: gris arena/cubierto de alto brillo Tirador: gris arena/con pintura polvo al horno mate	118,4	113,5	111,2	24,7	47,6	1	711,60
502.313.JR.1 *	Cuerpo y frontal: nogal hickory/melamina con textura de madera Tirador: lava/con pintura polvo al horno mate	118,4	113,5	111,2	24,7	47,6	1	711,60

* Producción por encargo

Pedido adicional

- Conexión de lavabo Geberit, modelo ahorra espacio

Combinable con

- Espejo con luz Geberit Option Round con iluminación directa e indirecta → pág. 291
- Lavabo Geberit iCon → pág. 116
- Lavabo para mueble Geberit iCon → pág. 117
- Mueble lateral Geberit iCon con dos cajones → pág. 134
- Espejo con luz Geberit Option Plus con iluminación directa e indirecta → pág. 290
- Armario con espejo Geberit Option Plus con iluminación y dos puertas → pág. 294
- Armario con espejo Geberit Option Plus con iluminación y tres puertas → pág. 295

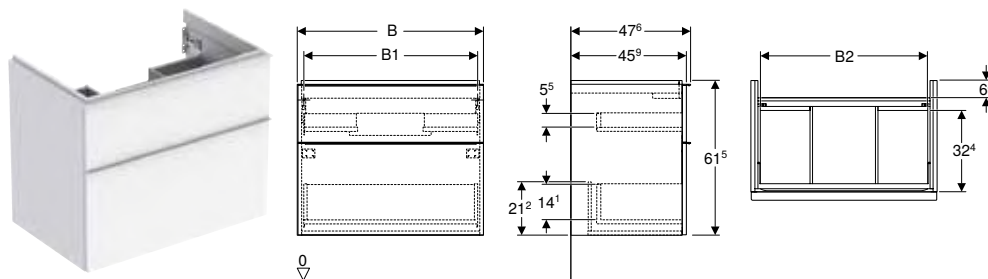
Accesorios complementarios

- Vista general de los accesorios – muebles de baño Geberit iCon → pág. 119



- Para la instalación de mueble bajo y lavabo, es necesaria una conexión de lavabo Geberit, modelo compacto. Véase la vista general del material – conexiones de lavabo Geberit iCon modelo compacto

Mueble bajo Geberit iCon para lavabo, con dos cajones



Información técnica

Material	Tableros de madera aglomerada de tres capas
Carga máxima del cajón	30 kg

Suministro incluye

- Mueble bajo para lavabo
- Material de fijación

Propiedades

- Certificado FSC™ C134279
- Suspendido
- Con dos cajones
- Tirador para abrir
- Tirador reemplazable
- Cajón con autocierre
- Cajón sin salvafón
- Antihumedad
- Suministrado premontado

N.º de art.	Color / superficie	B [cm]	B1 [cm]	B2 [cm]	H [cm]	T [cm]	UMV1 [ud.]	EUR/ud.
Ancho de lavabo: 60 cm								
502.303.01.1	Cuerpo y frontal: blanco/cubierto de alto brillo Tirador: blanco/con pintura polvo al horno mate	59,2	54,3	51,7	61,5	47,6	1	687,90
502.303.01.2	Cuerpo y frontal: blanco/cubierto de alto brillo Tirador: cromado brillante	59,2	54,3	51,7	61,5	47,6	1	687,90
502.303.01.3 *	Cuerpo y frontal: blanco/cubierto mate Tirador: blanco/con pintura polvo al horno mate	59,2	54,3	51,7	61,5	47,6	1	687,90
502.303.JH.1	Cuerpo y frontal: encina/melamina con textura de madera Tirador: lava/con pintura polvo al horno mate	59,2	54,3	51,7	61,5	47,6	1	687,90
502.303.JK.1	Cuerpo y frontal: lava/cubierto mate Tirador: lava/con pintura polvo al horno mate	59,2	54,3	51,7	61,5	47,6	1	687,90
502.303.JL.1 *	Cuerpo y frontal: gris arena/cubierto de alto brillo Tirador: gris arena/con pintura polvo al horno mate	59,2	54,3	51,7	61,5	47,6	1	687,90
502.303.JR.1 *	Cuerpo y frontal: nogal hickory/melamina con textura de madera Tirador: lava/con pintura polvo al horno mate	59,2	54,3	51,7	61,5	47,6	1	687,90
Ancho de lavabo: 75 cm								
502.304.01.1	Cuerpo y frontal: blanco/cubierto de alto brillo Tirador: blanco/con pintura polvo al horno mate	74	69,1	66,5	61,5	47,6	1	773,00
502.304.01.2	Cuerpo y frontal: blanco/cubierto de alto brillo Tirador: cromado brillante	74	69,1	66,5	61,5	47,6	1	773,00
502.304.01.3 *	Cuerpo y frontal: blanco/cubierto mate Tirador: blanco/con pintura polvo al horno mate	74	69,1	66,5	61,5	47,6	1	773,00
502.304.JH.1	Cuerpo y frontal: encina/melamina con textura de madera Tirador: lava/con pintura polvo al horno mate	74	69,1	66,5	61,5	47,6	1	773,00
502.304.JK.1	Cuerpo y frontal: lava/cubierto mate Tirador: lava/con pintura polvo al horno mate	74	69,1	66,5	61,5	47,6	1	773,00
502.304.JL.1 *	Cuerpo y frontal: gris arena/cubierto de alto brillo Tirador: gris arena/con pintura polvo al horno mate	74	69,1	66,5	61,5	47,6	1	773,00
502.304.JR.1 *	Cuerpo y frontal: nogal hickory/melamina con textura de madera Tirador: lava/con pintura polvo al horno mate	74	69,1	66,5	61,5	47,6	1	773,00
Ancho de lavabo: 90 cm								
502.305.01.1	Cuerpo y frontal: blanco/cubierto de alto brillo Tirador: blanco/con pintura polvo al horno mate	88,8	83,1	81,5	61,5	47,6	1	866,50
502.305.01.2	Cuerpo y frontal: blanco/cubierto de alto brillo Tirador: cromado brillante	88,8	83,1	81,5	61,5	47,6	1	866,50
502.305.01.3 *	Cuerpo y frontal: blanco/cubierto mate Tirador: blanco/con pintura polvo al horno mate	88,8	83,1	81,5	61,5	47,6	1	866,50
502.305.JH.1	Cuerpo y frontal: encina/melamina con textura de madera Tirador: lava/con pintura polvo al horno mate	88,8	83,1	81,5	61,5	47,6	1	866,50
502.305.JK.1	Cuerpo y frontal: lava/cubierto mate Tirador: lava/con pintura polvo al horno mate	88,8	83,1	81,5	61,5	47,6	1	866,50
502.305.JL.1 *	Cuerpo y frontal: gris arena/cubierto de alto brillo Tirador: gris arena/con pintura polvo al horno mate	88,8	83,1	81,5	61,5	47,6	1	866,50
502.305.JR.1 *	Cuerpo y frontal: nogal hickory/melamina con textura de madera Tirador: lava/con pintura polvo al horno mate	88,8	83,1	81,5	61,5	47,6	1	866,50

* Producción por encargo

N.º de art.	Color / superficie	B	B1	B2	H	T	UMV1 [ud.]	EUR/ud.
		[cm]	[cm]	[cm]	[cm]	[cm]		
Ancho de lavabo: 120 cm								
502.306.01.1	Cuerpo y frontal: blanco/cubierto de alto brillo Tirador: blanco/con pintura polvo al horno mate	118,4	113,5	112	61,5	47,6	1	1127,10
502.306.01.2	Cuerpo y frontal: blanco/cubierto de alto brillo Tirador: cromado brillante	118,4	113,5	112	61,5	47,6	1	1127,10
502.306.01.3 *	Cuerpo y frontal: blanco/cubierto mate Tirador: blanco/con pintura polvo al horno mate	118,4	113,5	112	61,5	47,6	1	1127,10
502.306.JH.1	Cuerpo y frontal: encina/melamina con textura de madera Tirador: lava/con pintura polvo al horno mate	118,4	113,5	112	61,5	47,6	1	1127,10
502.306.JK.1	Cuerpo y frontal: lava/cubierto mate Tirador: lava/con pintura polvo al horno mate	118,4	113,5	112	61,5	47,6	1	1127,10
502.306.JL.1 *	Cuerpo y frontal: gris arena/cubierto de alto brillo Tirador: gris arena/con pintura polvo al horno mate	118,4	113,5	112	61,5	47,6	1	1127,10
502.306.JR.1 *	Cuerpo y frontal: nogal hickory/melamina con textura de madera Tirador: lava/con pintura polvo al horno mate	118,4	113,5	112	61,5	47,6	1	1127,10

* Producción por encargo

Pedido adicional

- Conexión de lavabo Geberit, modelo ahorra espacio

Combinable con

- Espejo con luz Geberit Option Round con iluminación directa e indirecta → pág. 291
- Lavabo Geberit iCon → pág. 116
- Lavabo para mueble Geberit iCon → pág. 117
- Mueble lateral Geberit iCon con dos cajones → pág. 134
- Espejo con luz Geberit Option Plus con iluminación directa e indirecta → pág. 290
- Armario con espejo Geberit Option Plus con iluminación y dos puertas → pág. 294
- Armario con espejo Geberit Option Plus con iluminación y tres puertas → pág. 295

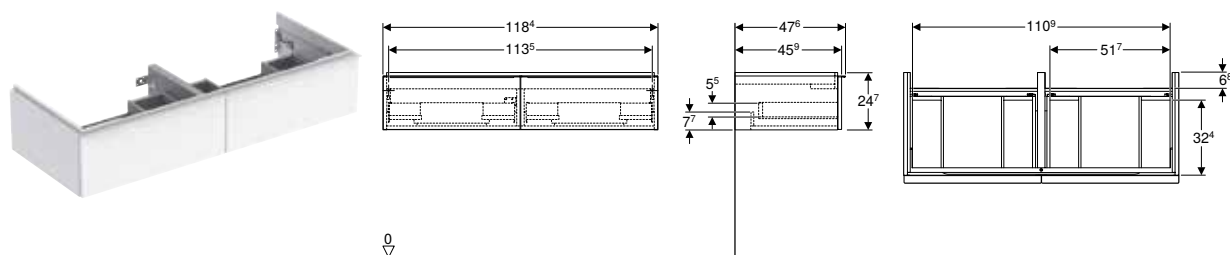
Accesorios complementarios

- Vista general de los accesorios – muebles de baño Geberit iCon → pág. 119



- Para la instalación de mueble bajo y lavabo, es necesaria una conexión de lavabo Geberit, modelo compacto. Véase la vista general del material – conexiones de lavabo Geberit iCon modelo compacto

Mueble bajo Geberit iCon para lavabo de dos senos, con dos cajones



Información técnica

Material	Tableros de madera aglomerada de tres capas
Carga máxima del cajón	30 kg

Suministro incluye

- Mueble bajo para lavabo de dos senos
- Material de fijación

Propiedades

- Certificado FSC™ C134279
- Suspendido
- Con dos cajones
- Tirador para abrir
- Tirador reemplazable
- Cajón con autocierre
- Cajón sin salvafisión
- Antihumedad
- Suministrado premontado

N.º de art.	Color / superficie	B H T			UMV1	EUR/ud.
		[cm]	[cm]	[cm]		
Ancho de lavabo: 120 cm						
502.314.01.1	Cuerpo y frontal: blanco/cubierto de alto brillo Tirador: blanco/con pintura polvo al horno mate	118,4	24,7	47,6	1	728,10
502.314.01.2	Cuerpo y frontal: blanco/cubierto de alto brillo Tirador: cromado brillante	118,4	24,7	47,6	1	728,10
502.314.01.3 *	Cuerpo y frontal: blanco/cubierto mate Tirador: blanco/con pintura polvo al horno mate	118,4	24,7	47,6	1	728,10
502.314.JH.1	Cuerpo y frontal: encina/melamina con textura de madera Tirador: lava/con pintura polvo al horno mate	118,4	24,7	47,6	1	728,10
502.314.JK.1	Cuerpo y frontal: lava/cubierto mate Tirador: lava/con pintura polvo al horno mate	118,4	24,7	47,6	1	728,10
502.314.JL.1 *	Cuerpo y frontal: gris arena/cubierto de alto brillo Tirador: gris arena/con pintura polvo al horno mate	118,4	24,7	47,6	1	728,10
502.314.JR.1 *	Cuerpo y frontal: nogal hickory/melamina con textura de madera Tirador: lava/con pintura polvo al horno mate	118,4	24,7	47,6	1	728,10

* Producción por encargo

Pedido adicional

- Conexión de lavabo Geberit, modelo ahorra espacio

Combinable con

- Espejo con luz Geberit Option Round con iluminación directa e indirecta
- Lavabo de dos senos Geberit iCon → pág. 121
- Mueble lateral Geberit iCon con dos cajones → pág. N/A
- Espejo con luz Geberit Option Plus con iluminación directa e indirecta
- Armario con espejo Geberit Option Plus con iluminación y tres puertas

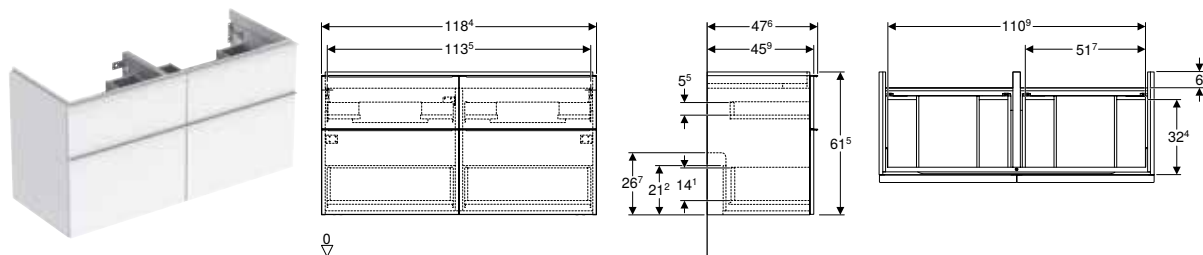
Accesorios complementarios

- Vista general de los accesorios – muebles de baño Geberit iCon → pág. 122



- Para la instalación de mueble bajo y lavabo, es necesaria una conexión de lavabo Geberit, modelo compacto. Véase la vista general del material – conexiones de lavabo Geberit iCon modelo compacto

Mueble bajo Geberit iCon para lavabo de dos senos, con cuatro cajones



Información técnica

Material	Tableros de madera aglomerada de tres capas
Carga máxima del cajón	30 kg

Suministro incluye

- Mueble bajo para lavabo de dos senos
- Material de fijación

Propiedades

- Certificado FSC™ C134279
- Suspendido
- Con cuatro cajones
- Tirador para abrir
- Tirador reemplazable
- Cajón con autocierre
- Cajón sin salvasifón
- Antihumedad
- Suministrado premontado

N.º de art.	Color / superficie	B H T			UMV1	EUR/ud.
		[cm]	[cm]	[cm]		
Ancho de lavabo: 120 cm						
502.309.01.1	Cuerpo y frontal: blanco/cubierto de alto brillo Tirador: blanco/con pintura polvo al horno mate	118,4	61,5	47,6	1	1161,10
502.309.01.2	Cuerpo y frontal: blanco/cubierto de alto brillo Tirador: cromado brillante	118,4	61,5	47,6	1	1161,10
502.309.01.3 *	Cuerpo y frontal: blanco/cubierto mate Tirador: blanco/con pintura polvo al horno mate	118,4	61,5	47,6	1	1161,10
502.309.JH.1	Cuerpo y frontal: encina/melamina con textura de madera Tirador: lava/con pintura polvo al horno mate	118,4	61,5	47,6	1	1161,10
502.309.JK.1	Cuerpo y frontal: lava/cubierto mate Tirador: lava/con pintura polvo al horno mate	118,4	61,5	47,6	1	1161,10
502.309.JL.1 *	Cuerpo y frontal: gris arena/cubierto de alto brillo Tirador: gris arena/con pintura polvo al horno mate	118,4	61,5	47,6	1	1161,10
502.309.JR.1 *	Cuerpo y frontal: nogal hickory/melamina con textura de madera Tirador: lava/con pintura polvo al horno mate	118,4	61,5	47,6	1	1161,10

* Producción por encargo

Pedido adicional

- Conexión de lavabo Geberit, modelo ahorra espacio

Combinable con

- Espejo con luz Geberit Option Round con iluminación directa e indirecta
- Lavabo de dos senos Geberit iCon → pág. 121
- Mueble lateral Geberit iCon con dos cajones → pág. N/A
- Espejo con luz Geberit Option Plus con iluminación directa e indirecta
- Armario con espejo Geberit Option Plus con iluminación y tres puertas

Accesorios complementarios

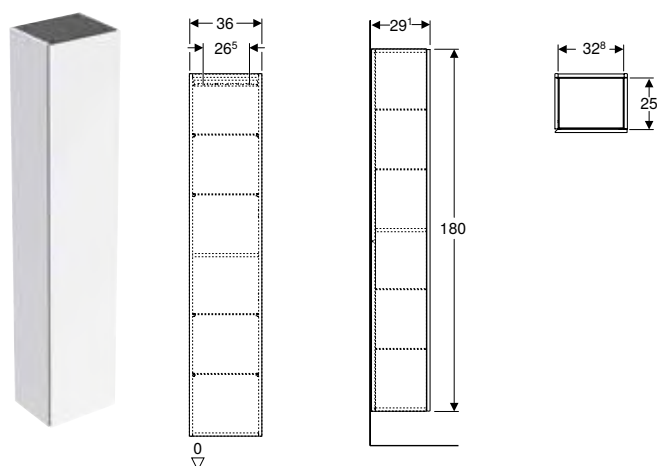
- Vista general de los accesorios – muebles de baño Geberit iCon → pág. 122



- Para la instalación de mueble bajo y lavabo, es necesaria una conexión de lavabo Geberit, modelo compacto. Véase la vista general del material – conexiones de lavabo Geberit iCon modelo compacto

Muebles laterales

Mueble alto Geberit iCon con una puerta



Información técnica

Material	Tableros de madera aglomerada de tres capas
----------	---

Suministro incluye

- Mueble alto
- 4 baldas de cristal
- Material de fijación

Propiedades

- Certificado FSC™ C134279
- Suspendido
- Con una puerta
- Puerta con mecanismo de cierre suave
- Apertura con mecanismo de apertura manual por presión o tirador
- Con cuatro baldas de cristal con desfase
- Con una balda fija
- Lado bisagra a la izquierda o a la derecha
- Antihumedad
- Suministrado premontado

N.º de art.	Color / superficie	H [cm]	T [cm]	UMV1 [ud.]	EUR/ud.
B / Ancho: 36 cm					
502.316.01.1	Blanco / Cubierto brillante intenso	180	29,1	1	835,00
502.316.01.3 *	Blanco / Cubierto mate	180	29,1	1	835,00
502.316.JH.1	Encina / Melamina estructura madera	180	29,1	1	835,00
502.316.JK.1	Lava / Cubierto mate	180	29,1	1	835,00
502.316.JL.1 *	Gris arena / Cubierto brillante intenso	180	29,1	1	835,00
502.316.JR.1 *	Nogal hickory / Melamina estructura madera	180	29,1	1	835,00

* Producción por encargo

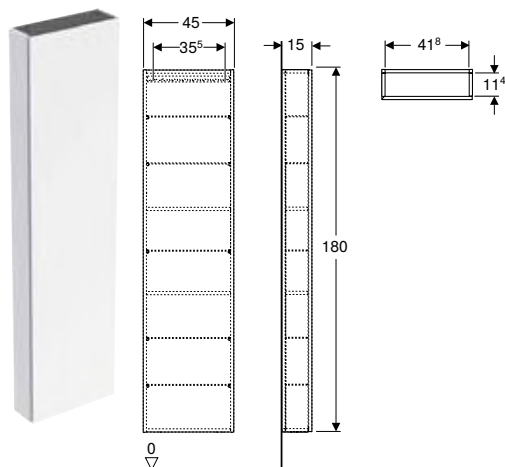
Combinable con

- Mueble bajo Geberit VariForm para lavabo sobre encimera, con un cajón, superficie de apoyo y sifón
- Mueble bajo Geberit VariForm para lavabo sobre encimera, con dos cajones, superficie de apoyo y sifón
- Mueble bajo Geberit VariForm para lavabo sobre encimera, con tres cajones, superficie de apoyo y sifón

Accesorios complementarios

- Vista general de los accesorios – muebles de baño Geberit iCon → pág. 122

Mueble alto Geberit iCon con una puerta y un espejo interior, compacto



Información técnica

Material	Tableros de madera aglomerada de tres capas
----------	---

Suministro incluye

- Mueble alto
- 5 baldas de cristal
- Material de fijación

Propiedades

- Certificado FSC™ C134279
- Suspendido
- Con una puerta
- Puerta con mecanismo de cierre suave
- Apertura con mecanismo de apertura manual por presión o tirador
- Con cinco baldas de cristal desplazables
- Puerta espejada en el interior
- Con dos superficies de apoyo fijas
- Lado bisagra a la izquierda o a la derecha
- Ángulo de apertura de la puerta 155°
- Antihumedad
- Suministrado premontado

N.º de art.	Color / superficie	H [cm]	T [cm]	UMV1 [ud.]	EUR/ud.
B / Ancho: 45 cm					
502.317.01.1	Blanco / Cubierto brillante intenso	180	15	1	835,00
502.317.01.3*	Blanco / Cubierto mate	180	15	1	835,00
502.317.JH.1	Encina / Melamina estructura madera	180	15	1	835,00
502.317.JK.1	Lava / Cubierto mate	180	15	1	835,00
502.317.JL.1*	Gris arena / Cubierto brillante intenso	180	15	1	835,00
502.317.JR.1*	Nogal hickory / Melamina estructura madera	180	15	1	835,00

* Producción por encargo

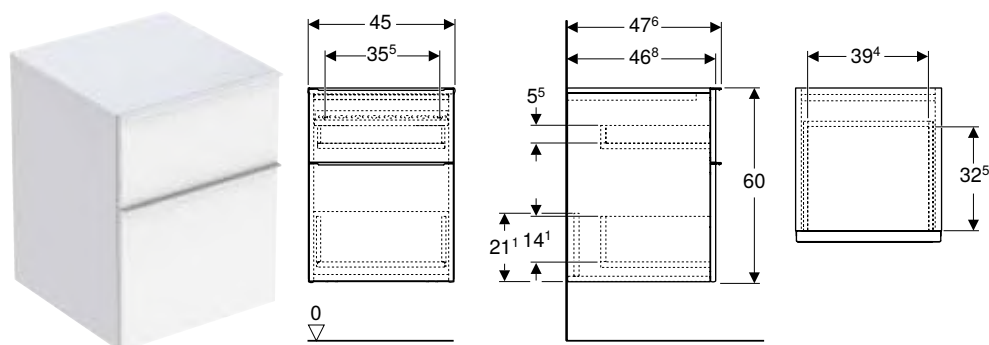
Combinable con

- Mueble bajo Geberit VariForm para lavabo sobre encimera, con un cajón, superficie de apoyo y sifón
- Mueble bajo Geberit VariForm para lavabo sobre encimera, con dos cajones, superficie de apoyo y sifón
- Mueble bajo Geberit VariForm para lavabo sobre encimera, con tres cajones, superficie de apoyo y sifón

Accesorios complementarios

- Vista general de los accesorios – muebles de baño Geberit iCon → pág. 122

Mueble lateral Geberit iCon con dos cajones



Información técnica

Material Tableros de madera aglomerada de tres capas

Suministro incluye

- Mueble lateral
- Material de fijación

Propiedades

- Certificado FSC™ C134279
- Suspendido
- Con dos cajones
- Tirador para abrir
- Tirador reemplazable
- Cajón con autocierre
- Antihumedad
- Suministrado premontado

N.º de art.	Color / superficie	H T		UMV1	EUR/ud.
		[cm]	[cm]		
B / Ancho: 45 cm					
502.315.01.1	Cuerpo y frontal: blanco/cubierto de alto brillo Tirador: blanco/con pintura polvo al horno mate	60	47,6	1	627,20
502.315.01.2	Cuerpo y frontal: blanco/cubierto de alto brillo Tirador: cromado brillante	60	47,6	1	643,90
502.315.01.3 *	Cuerpo y frontal: blanco/cubierto mate Tirador: blanco/con pintura polvo al horno mate	60	47,6	1	627,20
502.315.JH.1	Cuerpo y frontal: encina/melamina con textura de madera Tirador: lava/con pintura polvo al horno mate	60	47,6	1	627,20
502.315.JK.1	Cuerpo y frontal: lava/cubierto mate Tirador: lava/con pintura polvo al horno mate	60	47,6	1	627,20
502.315.JL.1 *	Cuerpo y frontal: gris arena/cubierto de alto brillo Tirador: gris arena/con pintura polvo al horno mate	60	47,6	1	654,40
502.315.JR.1 *	Cuerpo y frontal: nogal hickory/melamina con textura de madera Tirador: lava/con pintura polvo al horno mate	60	47,6	1	627,20

* Producción por encargo

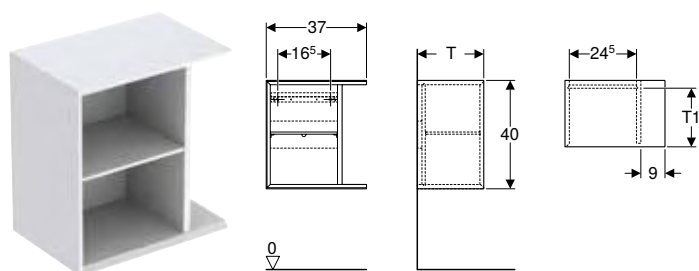
Combinable con

- Mueble bajo Geberit iCon para lavabo, con un cajón → pág. 132
- Mueble bajo Geberit iCon para lavabo, con dos cajones → pág. 134
- Mueble bajo Geberit iCon para lavabo de dos senos, con dos cajones → pág. 137
- Mueble bajo Geberit iCon para lavabo de dos senos, con cuatro cajones → pág. N/A
- Tablero magnético Geberit con cajas de almacenamiento → pág. 104

Accesorios complementarios

- Vista general de los accesorios – muebles de baño Geberit iCon → pág. 122

Módulo lateral Geberit iCon



Información técnica

Material Tableros de madera aglomerada de tres capas

Suministro incluye

- Mueble lateral
- Material de fijación

Propiedades

- Certificado FSC™ C134279
- Suspendido
- Con una balda móvil
- Antihumedad
- Suministrado premontado

N.º de art.	Color / superficie	B [cm]	H [cm]	T1 [cm]	UMV1 [ud.]	EUR/ud.
T / Profundidad: 24,5 cm						
502.324.01.1	Blanco / Cubierto brillante intenso	37	40	21	1	372,10
502.324.01.3 *	Blanco / Cubierto mate	37	40	21	1	372,10
502.324.JH.1	Encina / Melamina estructura madera	37	40	21	1	372,10
502.324.JK.1	Lava / Cubierto mate	37	40	21	1	372,10
502.324.JL.1 *	Gris arena / Cubierto brillante intenso	37	40	21	1	372,10
502.324.JR.1 *	Nogal hickory / Melamina estructura madera	37	40	21	1	372,10

T / Profundidad: 27,3 cm						
502.325.01.1	Blanco / Cubierto brillante intenso	37	40	24	1	384,00
502.325.01.3 *	Blanco / Cubierto mate	37	40	24	1	384,00
502.325.JH.1	Encina / Melamina estructura madera	37	40	24	1	384,00
502.325.JK.1	Lava / Cubierto mate	37	40	24	1	384,00
502.325.JL.1 *	Gris arena / Cubierto brillante intenso	37	40	24	1	384,00
502.325.JR.1 *	Nogal hickory / Melamina estructura madera	37	40	24	1	384,00

* Producción por encargo

Combinable con

- Mueble bajo Geberit iCon para lavamanos, con una puerta → pág. 130
- Mueble bajo Geberit iCon para lavamanos, con un cajón → pág. 131

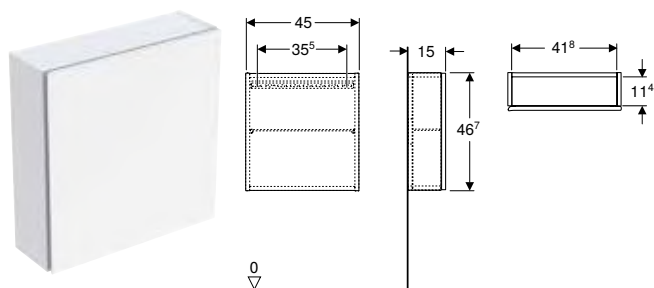
Accesorios complementarios

- Gancho para toallas Geberit → pág. 105



- Módulo lateral con una profundidad de 24,5 cm solo para mueble bajo Geberit iCon para lavamanos, con una puerta
- Módulo lateral con una profundidad de 27,3 cm solo para mueble bajo Geberit iCon para lavamanos, con un cajón

Armario suspendido cuadrado Geberit iCon, con una puerta



Información técnica

Material	Tableros de madera aglomerada de tres capas
----------	---

Suministro incluye

- Armario suspendido
- Balda de cristal
- Material de fijación

Propiedades

- Certificado FSC™ C134279
- Suspendido
- Con una puerta
- Puerta con mecanismo de cierre suave
- Apertura con mecanismo de apertura manual por presión o tirador
- Baldas de cristal desplazables
- Lado bisagra a la izquierda o a la derecha
- Antihumedad
- Suministrado premontado

N.º de art.	Color / superficie	H [cm]	T [cm]	UMV1 [ud.]	EUR/ud.
B / Ancho: 45 cm					
502.319.01.1	Blanco / Cubierto brillante intenso	46,7	15	1	322,40
502.319.01.3 *	Blanco / Cubierto mate	46,7	15	1	322,40
502.319.JH.1	Encina / Melamina estructura madera	46,7	15	1	322,40
502.319.JK.1	Lava / Cubierto mate	46,7	15	1	322,40
502.319.JL.1 *	Gris arena / Cubierto brillante intenso	46,7	15	1	322,40
502.319.JR.1 *	Nogal hickory / Melamina estructura madera	46,7	15	1	322,40

* Producción por encargo

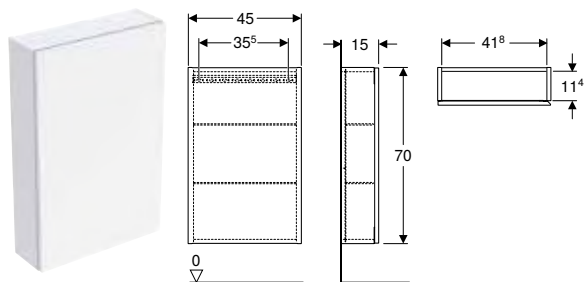
Combinable con

- Mueble bajo Geberit VariForm para lavabo sobre encimera, con un cajón, superficie de apoyo y sifón
- Mueble bajo Geberit VariForm para lavabo sobre encimera, con dos cajones, superficie de apoyo y sifón
- Mueble bajo Geberit VariForm para lavabo sobre encimera, con tres cajones, superficie de apoyo y sifón

Accesorios complementarios

- Vista general de los accesorios – muebles de baño Geberit iCon → pág. 122

Armario suspendido rectangular Geberit iCon, con una puerta



Información técnica

Material	Tableros de madera aglomerada de tres capas
----------	---

Suministro incluye

- Armario suspendido
- 2 baldas de cristal
- Material de fijación

Propiedades

- Certificado FSC™ C134279
- Suspendido
- Con una puerta
- Puerta con mecanismo de cierre suave
- Apertura con mecanismo de apertura manual por presión o tirador
- Con dos baldas de cristal desplazables
- Lado bisagra a la izquierda o a la derecha
- Antihumedad
- Suministrado premontado

N.º de art.	Color / superficie	H [cm]	T [cm]	UMV1 [ud.]	EUR/ud.
B / Ancho: 45 cm					
502.318.01.1	Blanco / Cubierto brillante intenso	70	15	1	427,80
502.318.01.3 *	Blanco / Cubierto mate	70	15	1	427,80
502.318.JH.1	Encina / Melamina estructura madera	70	15	1	427,80
502.318.JK.1	Lava / Cubierto mate	70	15	1	427,80
502.318.JL.1 *	Gris arena / Cubierto brillante intenso	70	15	1	427,80
502.318.JR.1 *	Nogal hickory / Melamina estructura madera	70	15	1	427,80

* Producción por encargo

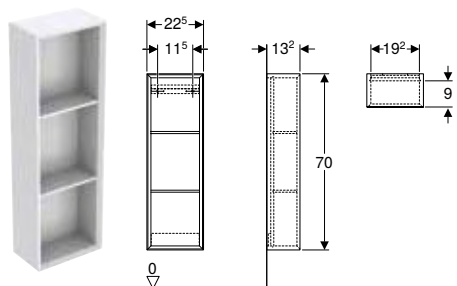
Combinable con

- Mueble bajo Geberit VariForm para lavabo sobre encimera, con un cajón, superficie de apoyo y sifón
- Mueble bajo Geberit VariForm para lavabo sobre encimera, con dos cajones, superficie de apoyo y sifón
- Mueble bajo Geberit VariForm para lavabo sobre encimera, con tres cajones, superficie de apoyo y sifón

Accesorios complementarios

- Vista general de los accesorios – muebles de baño Geberit iCon → pág. 122

Estantería Geberit iCon rectangular



Información técnica

Material	Tableros de madera aglomerada de tres capas
----------	---

Suministro incluye

- Armario suspendido
- Material de fijación

Propiedades

- Certificado FSC™ C134279
- Suspendido
- Fijación oculta
- Con dos superficies de apoyo fijas
- Antihumedad
- Suministrado premontado

N.º de art.	Color / superficie	H [cm]	T [cm]	UMV1 [ud.]	EUR/ud.
B / Ancho: 22,5 cm					
502.320.01.1	Blanco / Cubierto brillante intenso	70	13,2	1	296,50
502.320.01.3 *	Blanco / Cubierto mate	70	13,2	1	285,80
502.320.JH.1	Encina / Melamina estructura madera	70	13,2	1	285,80

* Producción por encargo

N.º de art.	Color / superficie	H [cm]	T [cm]	UMV1 [ud.]	EUR/ud.
502.320.JK.1	Lava / Cubierto mate	70	13,2	1	291,10
502.320.JL.1 *	Gris arena / Cubierto brillante intenso	70	13,2	1	295,60
502.320.JR.1 *	Nogal hickory / Melamina estructura madera	70	13,2	1	285,80

* Producción por encargo

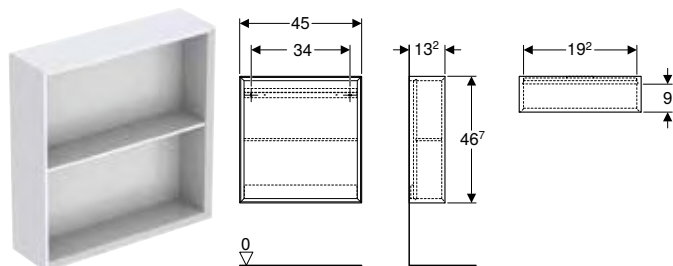
Combinable con

- Mueble bajo Geberit VariForm para lavabo sobre encimera, con un cajón, superficie de apoyo y sifón → pág. 282
- Mueble bajo Geberit VariForm para lavabo sobre encimera, con dos cajones, superficie de apoyo y sifón → pág. 283
- Mueble bajo Geberit VariForm para lavabo sobre encimera, con tres cajones, superficie de apoyo y sifón → pág. 284

Accesorios complementarios

- Gancho para toallas Geberit → pág. 99

Estantería Geberit iCon cuadrada



Información técnica

Material	Tableros de madera aglomerada de tres capas
----------	---

Suministro incluye

- Armario suspendido
- Material de fijación

Propiedades

- Certificado FSC™ C134279
- Suspendido
- Con una balda fija
- Fijación oculta
- Antihumedad
- Suministrado premontado

N.º de art.	Color / superficie	H [cm]	T [cm]	UMV1 [ud.]	EUR/ud.
B / Ancho: 45 cm					
502.323.01.1	Blanco / Cubierto brillante intenso	46,7	13,2	1	281,90
502.323.01.3 *	Blanco / Cubierto mate	46,7	13,2	1	277,60
502.323.JH.1	Encina / Melamina estructura madera	46,7	13,2	1	271,50
502.323.JK.1	Lava / Cubierto mate	46,7	13,2	1	276,60
502.323.JL.1 *	Gris arena / Cubierto brillante intenso	46,7	13,2	1	271,50
502.323.JR.1 *	Nogal hickory / Melamina estructura madera	46,7	13,2	1	271,50

* Producción por encargo

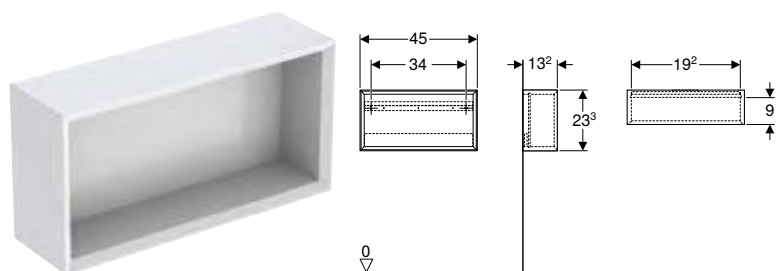
Combinable con

- Mueble bajo Geberit VariForm para lavabo sobre encimera, con un cajón, superficie de apoyo y sifón
- Mueble bajo Geberit VariForm para lavabo sobre encimera, con dos cajones, superficie de apoyo y sifón
- Mueble bajo Geberit VariForm para lavabo sobre encimera, con tres cajones, superficie de apoyo y sifón

Accesorios complementarios

- Gancho para toallas Geberit → pág. 105

Caja de pared Geberit iCon rectangular



Información técnica

Material: Tableros de madera aglomerada de tres capas

Suministro incluye

- Armario suspendido
- Material de fijación

Propiedades

- Certificado FSC™ C134279
- Suspendido
- Fijación oculta
- Antihumedad
- Suministrado premontado

N.º de art.	Color / superficie	H [cm]	T [cm]	UMV1 [ud.]	EUR/ud.
-------------	--------------------	--------	--------	------------	---------

B / Ancho: 45 cm

502.322.01.1	Blanco / Cubierto brillante intenso	23,3	13,2	1	232,20
502.322.01.3 *	Blanco / Cubierto mate	23,3	13,2	1	232,20
502.322.JH.1	Encina / Melamina estructura madera	23,3	13,2	1	232,20
502.322.JK.1	Lava / Cubierto mate	23,3	13,2	1	232,20
502.322.JL.1 *	Gris arena / Cubierto brillante intenso	23,3	13,2	1	232,20
502.322.JR.1 *	Nogal hickory / Melamina estructura madera	23,3	13,2	1	232,20

* Producción por encargo

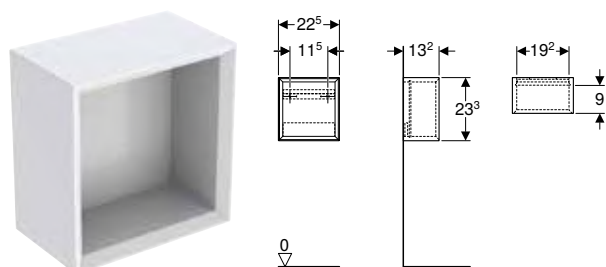
Combinable con

- Mueble bajo Geberit VariForm para lavabo sobre encimera, con un cajón, superficie de apoyo y sifón
- Mueble bajo Geberit VariForm para lavabo sobre encimera, con dos cajones, superficie de apoyo y sifón
- Mueble bajo Geberit VariForm para lavabo sobre encimera, con tres cajones, superficie de apoyo y sifón

Accesorios complementarios

- Gancho para toallas Geberit → pág. 105

Caja de pared Geberit iCon cuadrada



Información técnica

Material: Tableros de madera aglomerada de tres capas

Suministro incluye

- Armario suspendido
- Material de fijación

Propiedades

- Certificado FSC™ C134279
- Suspendido
- Fijación oculta
- Antihumedad
- Suministrado premontado

N.º de art.	Color / superficie	H [cm]	T [cm]	UMV1 [ud.]	EUR/ud.
-------------	--------------------	--------	--------	------------	---------

B / Ancho: 22,5 cm

502.321.01.1	Blanco / Cubierto brillante intenso	23,3	13,2	1	203,10
502.321.01.3 *	Blanco / Cubierto mate	23,3	13,2	1	203,10
502.321.JH.1	Encina / Melamina estructura madera	23,3	13,2	1	203,10
502.321.JK.1	Lava / Cubierto mate	23,3	13,2	1	203,10
502.321.JL.1 *	Gris arena / Cubierto brillante intenso	23,3	13,2	1	203,10
502.321.JR.1 *	Nogal hickory / Melamina estructura madera	23,3	13,2	1	203,10

* Producción por encargo

Combinable con

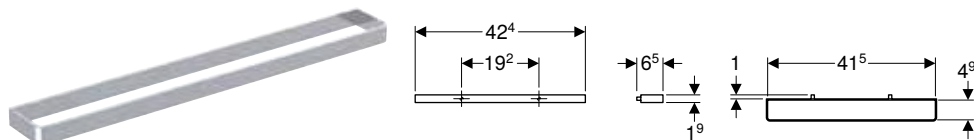
- Mueble bajo Geberit VariForm para lavabo sobre encimera, con un cajón, superficie de apoyo y sifón → pág. 282
- Mueble bajo Geberit VariForm para lavabo sobre encimera, con dos cajones, superficie de apoyo y sifón → pág. 283
- Mueble bajo Geberit VariForm para lavabo sobre encimera, con tres cajones, superficie de apoyo y sifón → pág. 284

Accesorios complementarios

- Gancho para toallas Geberit → pág. 99

Accesorios complementarios

Toallero Geberit para muebles del baño



Aplicación

- Para la fijación al mueble bajo para lavabo

Propiedades

- Esquina rectangular

Información técnica

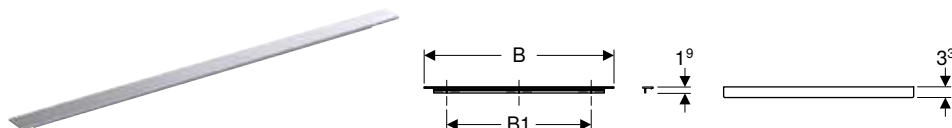
Material	Aluminio
----------	----------

Suministro incluye

- Toallero
- Material de fijación

N.º de art.	Color / superficie	B [cm]	H [cm]	T [cm]	UMV1 [ud.]	EUR/ud.
502.328.00.1	Cromado brillante	42,4	1,9	4,9	1	35,90
502.328.01.3	Blanco / Con pintura polvo al horno mate	42,4	1,9	4,9	1	31,30
502.328.JK.1	Lava / Con pintura polvo al horno mate	42,4	1,9	4,9	1	31,30
502.328.JL.1	Gris arena / Con pintura polvo al horno mate	42,4	1,9	4,9	1	31,30

Tirador Geberit iCon



Información técnica

Material	Aluminio
----------	----------

Suministro incluye

- Tirador
- Material de fijación

Propiedades







- Adecuado para todos los muebles bajos para lavabo iCon con tirador
- Fijación con tornillos

N.º de art.	Color / superficie	B1 [cm]	H [cm]	T [cm]	UMV1 [ud.]	EUR/ud.
B / Ancho: 36,7 cm						
502.356.00.1	Cromado brillante	25,6	1,9	3,3	1	35,60
502.356.01.1	Blanco / Con pintura polvo al horno mate	25,6	1,9	3,3	1	22,40
502.356.14.1	negro mate / Con pintura polvo al horno mate	25,6	1,9	3,3	1	24,90
502.356.JK.1	Lava / Con pintura polvo al horno mate	25,6	1,9	3,3	1	22,40
502.356.JL.1	Gris arena / Con pintura polvo al horno mate	25,6	1,9	3,3	1	22,40
B / Ancho: 44,7 cm						
502.357.00.1	Cromado brillante	32	1,9	3,3	1	39,70
502.357.01.1	Blanco / Con pintura polvo al horno mate	32	1,9	3,3	1	23,60
502.357.14.1	negro mate / Con pintura polvo al horno mate	32	1,9	3,3	1	26,20
502.357.JK.1	Lava / Con pintura polvo al horno mate	32	1,9	3,3	1	23,60
502.357.JL.1	Gris arena / Con pintura polvo al horno mate	32	1,9	3,3	1	23,60
B / Ancho: 51,7 cm						
502.358.00.1	Cromado brillante	38,4	1,9	3,3	1	41,90
502.358.01.1	Blanco / Con pintura polvo al horno mate	38,4	1,9	3,3	1	25,70
502.358.14.1	negro mate / Con pintura polvo al horno mate	38,4	1,9	3,3	1	28,50
502.358.JK.1	Lava / Con pintura polvo al horno mate	38,4	1,9	3,3	1	25,70
502.358.JL.1	Gris arena / Con pintura polvo al horno mate	38,4	1,9	3,3	1	25,70
B / Ancho: 58,9 cm						
502.359.00.1	Cromado brillante	44,8	1,9	3,3	1	46,90
502.359.01.1	Blanco / Con pintura polvo al horno mate	44,8	1,9	3,3	1	26,70
502.359.14.1	negro mate / Con pintura polvo al horno mate	44,8	1,9	3,3	1	29,70
502.359.JK.1	Lava / Con pintura polvo al horno mate	44,8	1,9	3,3	1	26,70
502.359.JL.1	Gris arena / Con pintura polvo al horno mate	44,8	1,9	3,3	1	26,70
B / Ancho: 73,7 cm						
502.360.00.1	Cromado brillante	64,4	1,9	3,3	1	54,60
502.360.01.1	Blanco / Con pintura polvo al horno mate	64,4	1,9	3,3	1	30,60
502.360.14.1	negro mate / Con pintura polvo al horno mate	64,4	1,9	3,3	1	34,20
502.360.JK.1	Lava / Con pintura polvo al horno mate	64,4	1,9	3,3	1	30,60
502.360.JL.1	Gris arena / Con pintura polvo al horno mate	64,4	1,9	3,3	1	30,60
B / Ancho: 88,5 cm						
502.361.00.1	Cromado brillante	76,8	1,9	3,3	1	58,70
502.361.01.1	Blanco / Con pintura polvo al horno mate	76,8	1,9	3,3	1	32,70
502.361.14.1	negro mate / Con pintura polvo al horno mate	76,8	1,9	3,3	1	36,40
502.361.JK.1	Lava / Con pintura polvo al horno mate	76,8	1,9	3,3	1	32,70
502.361.JL.1	Gris arena / Con pintura polvo al horno mate	76,8	1,9	3,3	1	32,70
B / Ancho: 118,1 cm						
502.362.00.1	Cromado brillante	89,6	1,9	3,3	1	83,10
502.362.01.1	Blanco / Con pintura polvo al horno mate	89,6	1,9	3,3	1	46,90
502.362.14.1	negro mate / Con pintura polvo al horno mate	89,6	1,9	3,3	1	52,20
502.362.JK.1	Lava / Con pintura polvo al horno mate	89,6	1,9	3,3	1	46,90
502.362.JL.1	Gris arena / Con pintura polvo al horno mate	89,6	1,9	3,3	1	46,90






Inodoros

Vista general del material – inodoros y asientos de inodoro Geberit iCon

Geberit España, Versión: noviembre 2022

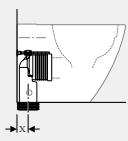
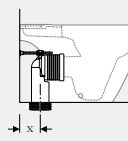


				Inodoro suspendido de fondo profundo Geberit iCon, forma cerrada, Rimfree	Inodoro suspendido de fondo profundo Geberit iCon, forma cerrada	
Blanco				501.661.00.1	204000000	
						
				→ pág. 145	→ pág. 149	
Asiento y tapa del inodoro Geberit iCon	Con mecanismo SoftClosing, bisagras Quick-Release	501.660.01.1		→ pág. 152	✓	✓
	Sin mecanismo SoftClosing	574120000		→ pág. 153	✓	✓
	Con mecanismo SoftClosing	574130000		→ pág. 153	✓	✓
	Con mecanismo SoftClosing, bisagras Quick-Release	500.670.01.1		→ pág. 153	✓	✓
Asiento y tapa del inodoro Geberit iCon diseño esbelto	Con mecanismo SoftClosing	574950000		→ pág. 153	✓	✓
	Con mecanismo SoftClosing, bisagras Quick-Release	500.835.01.1		→ pág. 153	✓	✓
Asiento y tapa del inodoro Geberit iCon Square	Sin mecanismo SoftClosing	571900000		→ pág. 154		
	Con mecanismo SoftClosing	571910000		→ pág. 154		
	Con mecanismo SoftClosing, bisagras Quick-Release	500.837.01.1		→ pág. 154		

✓ Compatible

	Inodoro suspen- dido de fondo profundo Geberit iCon, compacto, forma cerrada, Rimfree	Inodoro suspen- dido de fondo profundo Geberit iCon Square, forma cerrada, Rimfree	Inodoro al suelo de fondo profundo Geberit iCon, ados- ado a la pared, forma cerrada, Rimfree	Inodoro al suelo Geberit iCon para cisterna vista baja, fondo profundo, forma cerrada, Rimfree	Inodoro al suelo de fondo profundo Geberit iCon Square, adosado a la pared, forma cerrada, Rimfree	Inodoro al suelo Geberit iCon Square para cisterna vista baja, fondo profundo, adosado a la pared, forma cerrada
	204070000	201950000	502.382.00.1	200460000	211910000	200920000
						
	→ pág. 148	→ pág. 148	→ pág. 150	→ pág. 150	→ pág. 151	→ pág. 152
	✓		✓	✓		
	✓		✓	✓		
	✓		✓	✓		
	✓		✓	✓		
	✓		✓	✓		
		✓			✓	✓
		✓			✓	✓
		✓			✓	✓

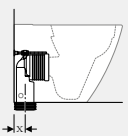
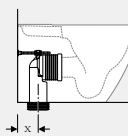


Vista general de accesorios – inodoros cerámicos Geberit iCon junto con tubos de conexión

Geberit España, Versión: noviembre 2022

Blanco				Inodoro al suelo de fondo profundo Geberit iCon, adosado a la pared, forma cerrada, Rimfree	Inodoro al suelo Geberit iCon para cisterna vista baja, fondo profundo, forma cerrada, Rimfree
				502.382.00.1	200460000
					
				→ pág. 150	→ pág. 150
Juego de manguitos Geberit para inodoro al suelo	131.015.11.1			X = 75-155 mm	X = 125-205 mm
Set codo de desagüe en P Geberit para inodoro al suelo	131.081.11.1			X = 160-185 mm	X = 160-245 mm

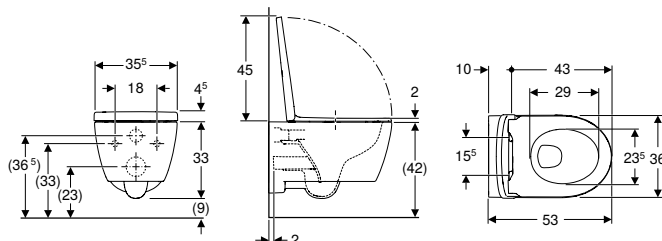
Vista general de accesorios – inodoros cerámicos Geberit iCon Square junto con tubos de conexión

Geberit España, Versión: noviembre 2022

Blanco				Inodoro al suelo de fondo profundo Geberit iCon Square, adosado a la pared, forma cerrada, Rimfree	Inodoro al suelo Geberit iCon Square para cisterna vista baja, fondo profundo, adosado a la pared, forma cerrada
				211910000	200920000
					
				→ pág. 151	→ pág. 152
Juego de manguitos Geberit para inodoro al suelo	131.015.11.1			X = 50-115 mm	X = 125-205 mm
Set codo de desagüe en P Geberit para inodoro al suelo	131.081.11.1			X = 150-165 mm	X = 160-245 mm

Inodoros suspendidos

Juego Geberit ICon de inodoro suspendido de fondo profundo, forma cerrada, Rimfree, con asiento y tapa del inodoro



Aplicación

- Para cisternas empotradas
- Para sistemas de descarga por presión

Información técnica

Material	Cerámica sanitaria
----------	--------------------

Suministro incluye

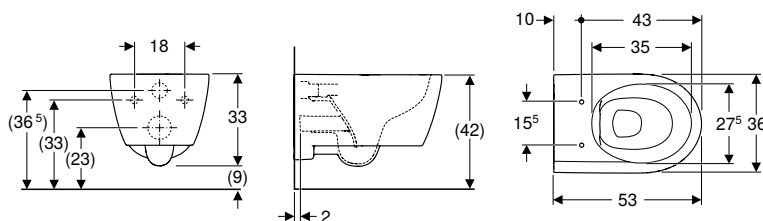
- Inodoro cerámico
- Asiento y tapa del inodoro
- Material de fijación

Propiedades

- Suspendido
- Inodoro de fondo profundo
- Rimfree
- Fijación simple mediante fijación a pared Geberit modelo EFF3 para inodoro
- Serie 1, cantidad total 6 / 5 / 4 l, según EN 997
- Serie 2 según EN 997
- Descarga de 4,5 l
- Forma cerrada
- Fijación oculta
- Asiento y tapa del inodoro de plástico termoestable
- Tapa del inodoro superpuesta
- Asiento y tapa del inodoro con anclajes de montaje fácil

N.º de art.	Color / superficie	B [cm]	H [cm]	T [cm]	Anclaje de sujeción rápida	Función de caída amortiguada	Fijación	UMV1 [ud.]	EUR/ud.
501.664.00.1	Blanco	35,5	37,5	53	Con cerradura	Sí	Desde arriba	12	498,10

Inodoro suspendido de fondo profundo Geberit iCon, forma cerrada, Rimfree



Aplicación

- Para cisternas empotradas
- Para sistemas de descarga por presión

Información técnica

Material	Cerámica sanitaria
----------	--------------------

Suministro incluye

- Material de fijación

Propiedades

- Suspendido
- Inodoro de fondo profundo
- Rimfree
- Fijación simple mediante fijación a pared Geberit modelo EFF3 para inodoro
- Serie 1, cantidad total 6 / 5 / 4 l, según EN 997
- Serie 2 según EN 997
- Descarga de 4,5 l
- Forma cerrada
- Fijación oculta

N.º de art.	Color / superficie	B [cm]	H [cm]	T [cm]	UMV1 [ud.]	EUR/ud.
501.661.00.1	Blanco	35,5	33	53	1	347,00

Pedido adicional

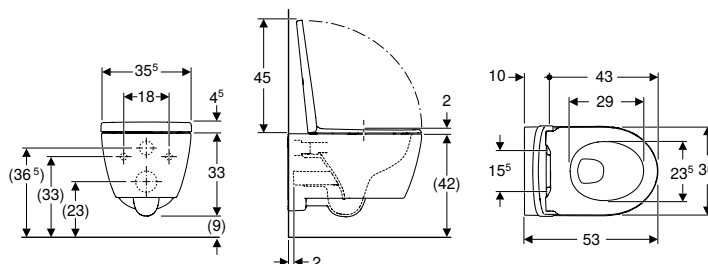
- Asiento y tapa del inodoro

Combinable con

- Asiento y tapa del inodoro Geberit iCon → pág. 148
- Asiento y tapa del inodoro Geberit iCon → pág. 148
- Asiento y tapa del inodoro Geberit iCon diseño esbelto → pág. 148

Nuevo

Juego de inodoro suspendido de fondo profundo Geberit iCon, forma cerrada, Rimfree, con asiento y tapa del inodoro



Aplicación

- Para cisternas empotradas
- Para sistemas de descarga por presión

Información técnica

Material	Cerámica sanitaria
----------	--------------------

Suministro incluye

- Inodoro cerámico
- Asiento y tapa del inodoro
- Material de fijación

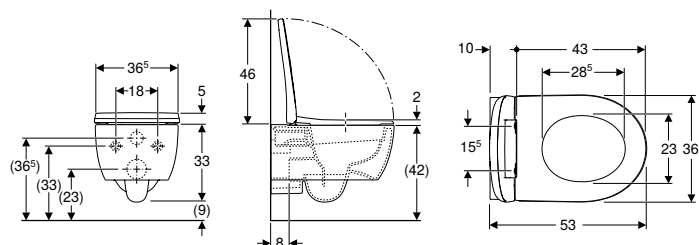
Propiedades

- Suspendido
- Inodoro de fondo profundo
- Rimfree
- Fijación simple mediante fijación a pared Geberit modelo EFF3 para inodoro
- Serie 1, cantidad total 6 / 5 / 4 l, según EN 997
- Serie 2 según EN 997
- Descarga de 4,5 l
- Forma cerrada
- Fijación oculta
- Asiento y tapa del inodoro de plástico termoestable
- Tapa del inodoro superpuesta
- Asiento y tapa del inodoro con anclajes de montaje fácil

N.º de art.	Color / superficie	B [cm]	H [cm]	T [cm]	Anclaje de sujeción rápida	Función de caída amortiguada	Fijación	UMV1 [ud.]	EUR/ud.
501.663.JT.1	Blanco alpino / Mate	36	37,5	53	Con cerradura		Sí Desde arriba	1	648,80

Disponible a partir de abril 2023

Juego Geberit ICon de inodoro suspendido de fondo profundo, forma cerrada, Rimfree, con asiento y tapa del inodoro



Aplicación

- Para cisternas empotradas
- Para sistemas de descarga por presión

Información técnica

Material	Cerámica sanitaria
----------	--------------------

Suministro incluye

- Inodoro cerámico
- Asiento y tapa del inodoro
- Material de fijación

Propiedades

- Suspendido
- Inodoro de fondo profundo
- Rimfree
- Fijación simple mediante fijación a pared Geberit modelo EFF3 para inodoro
- Serie 1, cantidad total 6 / 5 / 4 l, según EN 997
- Serie 2 según EN 997
- Descarga de 4,5 l
- Forma cerrada
- Fijación oculta
- Asiento y tapa del inodoro de plástico termoestable, antibacteriano
- Tapa del inodoro superpuesta
- Diseño estrecho

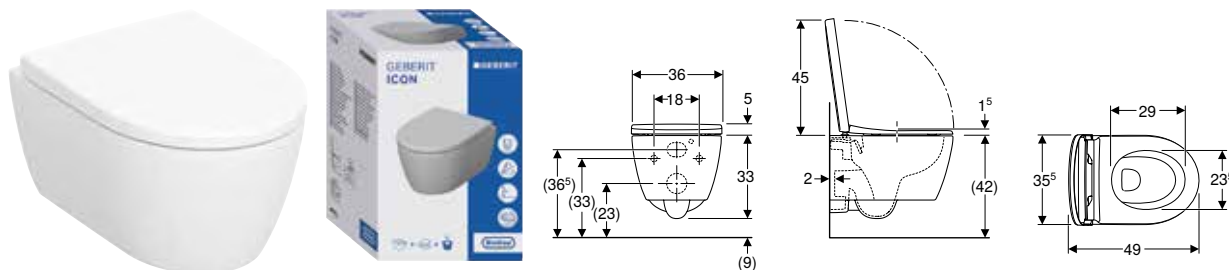
N.º de art.	Color / superficie	B [cm]	H [cm]	T [cm]	Anclaje de sujeción rápida	Función de caída amortiguada	Fijación	Material de anclaje	UMV1 [ud.]	EUR/ud.
500.784.01.1	Blanco	36,5	38	53	Sí	Sí	Desde arriba	Latón cromado	12	520,20



• Dependiendo del tipo de montaje, para el montaje se necesitará un juego de conexión Geberit para inodoro suspendido

Nuevo

Juego de inodoro suspendido de fondo profundo Geberit iCon, compacto, forma cerrada, Rimfree, con asiento y tapa del inodoro



Aplicación

- Para cisternas empotradas
- Adecuado para la instalación en baños pequeños y inodoros de invitados

Información técnica

Material	Cerámica sanitaria
----------	--------------------

Suministro incluye

- Inodoro cerámico
- Asiento y tapa del inodoro
- Material de fijación

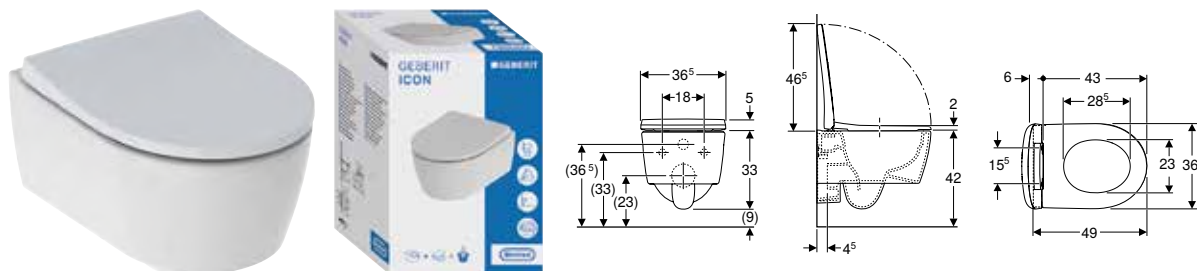
Propiedades

- Suspendido
- Inodoro de fondo profundo
- Rimfree
- Fijación simple mediante fijación a pared Geberit modelo EFF3 para inodoro
- Serie 1, cantidad total 6 / 5 / 4 l, según EN 997
- Serie 2 según EN 997
- Descarga de 4,5 l
- Forma cerrada
- Fijación oculta
- Asiento y tapa del inodoro de plástico termoestable
- Tapa del inodoro superpuesta
- Asiento y tapa del inodoro con anclajes de montaje fácil

N.º de art.	Color / superficie	B [cm]	H [cm]	T [cm]	Anclaje de sujeción rápida	Función de caída amortiguada	Fijación	UMV1 [ud.]	EUR/ud.
502.381.JT.1	Blanco alpino / Mate	36	38	49	Con cerradura		Sí Desde arriba	1	654,90

Disponible a partir de abril 2023

Juego de inodoro suspendido de fondo profundo Geberit iCon, compacto, forma cerrada, Rimfree, con asiento y tapa del inodoro



Aplicación

- Para cisternas empotradas
- Para sistemas de descarga por presión
- Adecuado para la instalación en baños pequeños y inodoros de invitados

Información técnica

Material	Cerámica sanitaria
----------	--------------------

Suministro incluye

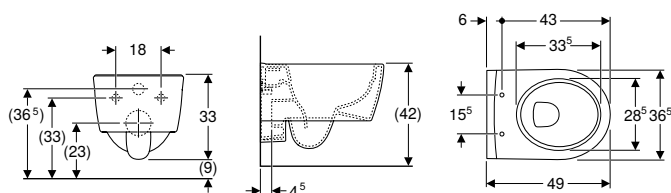
- Inodoro cerámico
- Asiento y tapa del inodoro
- Material de fijación

Propiedades

- Suspendido
- Inodoro de fondo profundo
- Rimfree
- Fijación simple mediante fijación a pared Geberit modelo EFF3 para inodoro
- Serie 1, cantidad total 6 / 5 l, según EN 997
- Descarga de 4,5 l
- Forma cerrada
- Fijación oculta
- Proyección reducida
- Asiento y tapa del inodoro de plástico termoestable, antibacteriano
- Tapa del inodoro superpuesta
- Diseño estrecho

N.º de art.	Color / superficie	B [cm]	H [cm]	T [cm]	Anclaje de sujeción rápida	Función de caída amortiguada	Fijación	Material de anclaje	UMV1 [ud.]	EUR/ud.
500.814.00.1	Blanco	36,6	38,1	49	Sí	Sí	Desde arriba	Latón cromado	12	516,20

Inodoro suspendido de fondo profundo Geberit iCon, compacto, forma cerrada, Rimfree



Aplicación

- Para cisternas empotradas
- Para sistemas de descarga por presión
- Adecuado para la instalación en baños pequeños y inodoros de invitados

Información técnica

Material	Cerámica sanitaria
----------	--------------------

Suministro incluye

- Material de fijación

Propiedades

- Suspendido
- Inodoro de fondo profundo
- Rimfree
- Fijación simple mediante fijación a pared Geberit modelo EFF3 para inodoro
- Serie 1, cantidad total 6 / 5 l, según EN 997
- Descarga de 4,5 l
- Forma cerrada
- Fijación oculta
- Proyección reducida

N.º de art.	Color / superficie	B [cm]	H [cm]	T [cm]	UMV1 [ud.]	EUR/ud.
204070000	Blanco	35,5	33	49	1	385,50

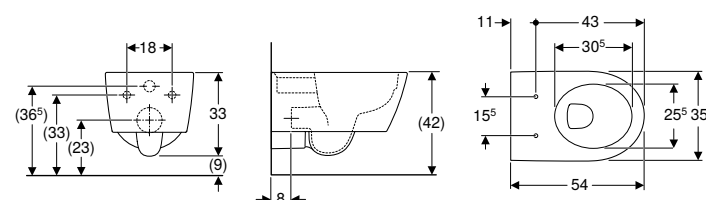
Pedido adicional

- Asiento y tapa del inodoro

Combinable con

- Asiento y tapa del inodoro Geberit iCon → pág. 152
- Asiento y tapa del inodoro Geberit iCon diseño esbelto → pág. 153
- Asiento y tapa del inodoro Geberit iCon → pág. 153

Inodoro suspendido de fondo profundo Geberit iCon Square, forma cerrada, Rimfree



Aplicación

- Para cisternas empotradas
- Para sistemas de descarga por presión

Información técnica

Material	Cerámica sanitaria
----------	--------------------

Suministro incluye

- Material de fijación

Propiedades

- Suspendido
- Inodoro de fondo profundo
- Rimfree
- Fijación simple mediante fijación a pared Geberit modelo EFF3 para inodoro
- Serie 1, cantidad total 6 / 5 l, según EN 997
- Serie 2 según EN 997
- Descarga de 4,5 l
- Forma cerrada
- Fijación oculta

N.º de art.	Color / superficie	B [cm]	H [cm]	T [cm]	UMV1 [ud.]	EUR/ud.
201950000	Blanco	35	33	54	1	398,50

Pedido adicional

- Asiento y tapa del inodoro

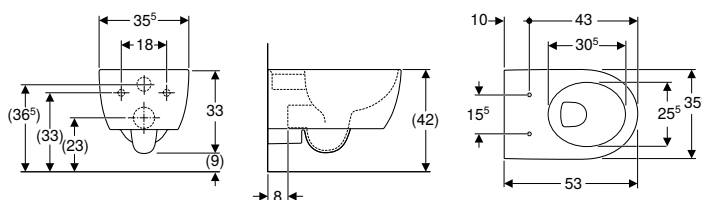
Combinable con

- Asiento y tapa del inodoro Geberit iCon Square → pág. 154



- Dependiendo del tipo de montaje, para el montaje se necesitará un juego de conexión Geberit para inodoro suspendido

Inodoro suspendido de fondo profundo Geberit iCon, forma cerrada



Aplicación

- Para cisternas empotradas
- Para sistemas de descarga por presión

Información técnica

Material	Cerámica sanitaria
----------	--------------------

Suministro incluye

- Material de fijación

Propiedades

- Suspendido
- Inodoro de fondo profundo
- Fijación simple mediante fijación a pared Geberit modelo EFF3 para inodoro
- Con brida de descarga
- Serie 1, cantidad total 6 / 5 l, según EN 997
- Serie 2 según EN 997
- Descarga de 4,5 l
- Forma cerrada
- Fijación oculta


N.º de art.	Color / superficie	B [cm]	H [cm]	T [cm]	UMV1 [ud.]	EUR/ud.
204000000	Blanco	35,5	33	53	1	289,20

Pedido adicional

- Asiento y tapa del inodoro

Combinable con

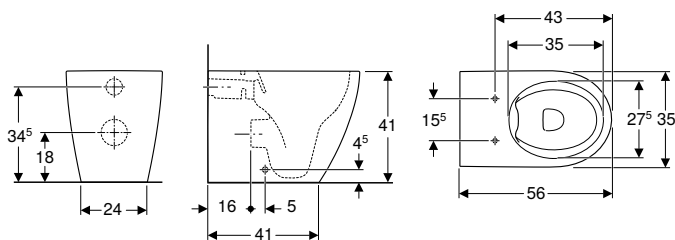
- Asiento y tapa del inodoro Geberit iCon → pág. 153
- Asiento y tapa del inodoro Geberit iCon diseño esbelto → pág. 153
- Asiento y tapa del inodoro Geberit iCon → pág. 152

-  Dependiendo del tipo de montaje, para el montaje se necesitará un juego de conexión Geberit para inodoro suspendido

Inodoros al suelo

Nuevo

Inodoro al suelo de fondo profundo Geberit iCon, adosado a la pared, forma cerrada, Rimfree



Aplicación

- Para cisternas empotradas

Información técnica

Material	Cerámica sanitaria
----------	--------------------

Suministro incluye

- Material de fijación

Propiedades

- Al suelo
- Adosado a la pared
- Inodoro de fondo profundo
- Rimfree
- Serie 1, cantidad total 6 / 5 / 4 l, según EN 997
- Desagüe horizontal o vertical
- Serie 2 según EN 997
- Descarga de 4,5 l
- Forma cerrada
- Fijación oculta

N.º de art.	Color / superficie	B [cm]	H [cm]	T [cm]	UMV1 [ud.]	EUR/ud.
502.382.00.1	Blanco	36	41	56	1	383,00

Disponible a partir de febrero 2023

Pedido adicional

- Asiento y tapa del inodoro

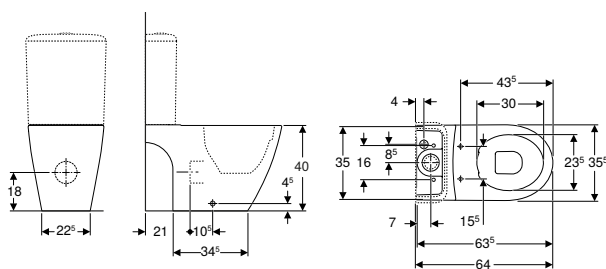
Combinable con

- Asiento y tapa del inodoro Geberit iCon → pág. 152
- Asiento y tapa del inodoro Geberit iCon diseño esbelto → pág. 153
- Asiento y tapa del inodoro Geberit iCon → pág. 153

Accesorios complementarios

- Vista general de accesorios – inodoros cerámicos Geberit iCon junto con tubos de conexión → pág. 144

Inodoro al suelo Geberit iCon para cisterna vista baja, fondo profundo, forma cerrada, Rimfree



Aplicación

- Para cisterna vista baja

Información técnica

Material	Cerámica sanitaria
----------	--------------------

Suministro incluye

- Material de fijación

Propiedades

- Al suelo
- Inodoro de fondo profundo
- Rimfree
- Serie 1, cantidad total 6 l, según EN 997
- Desagüe multidireccional
- Forma cerrada
- Fijación oculta

N.º de art.	Color / superficie	B [cm]	H [cm]	T [cm]	UMV1 [ud.]	EUR/ud.
200460000	Blanco	35,5	40	63,5	1	411,30

Pedido adicional

- Cisterna
- Asiento y tapa del inodoro

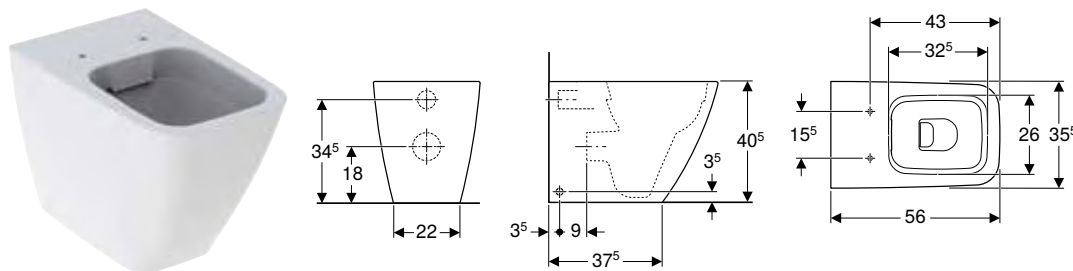
Combinable con

- Cisterna vista baja Geberit iCon, doble descarga, conexión de suministro lateral o inferior → pág. 155
- Cisterna vista baja Geberit iCon, doble descarga, conexión de suministro inferior → pág. 154
- Asiento y tapa del inodoro Geberit iCon → pág. 153
- Asiento y tapa del inodoro Geberit iCon diseño esbelto → pág. 153
- Asiento y tapa del inodoro Geberit iCon → pág. 152

Accesorios complementarios

- Vista general de accesorios – inodoros cerámicos Geberit iCon junto con tubos de conexión → pág. 144

Inodoro al suelo de fondo profundo Geberit iCon Square, adosado a la pared, forma cerrada, Rimfree



Aplicación

- Para cisternas empotradas
- Para sistemas de descarga por presión

Información técnica

Material	Cerámica sanitaria
----------	--------------------

Suministro incluye

- Material de fijación

Propiedades

- Al suelo
- Adosado a la pared
- Inodoro de fondo profundo
- Rimfree
- Serie 1, cantidad total 6 / 5 / 4 l, según EN 997
- Desagüe horizontal o vertical
- Descarga de 4,5 l
- Forma cerrada
- Fijación oculta

N.º de art.	Color / superficie	B [cm]	H [cm]	T [cm]	UMV1 [ud.]	EUR/ud.
211910000	Blanco	35	40,5	56	1	437,00

Pedido adicional

- Asiento y tapa del inodoro

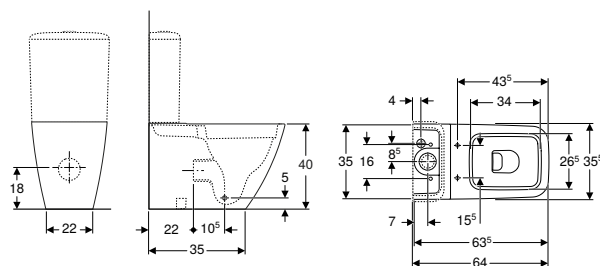
Combinable con

- Asiento y tapa del inodoro Geberit iCon Square → pág. 154

Accesorios complementarios

- Vista general de accesorios – inodoros cerámicos Geberit iCon Square junto con tubos de conexión → pág. 144

Inodoro al suelo Geberit iCon Square para cisterna vista baja, fondo profundo, adosado a la pared, forma cerrada



Aplicación

- Para cisterna vista baja

Información técnica

Material	Cerámica sanitaria
----------	--------------------

Suministro incluye

- Material de fijación

Propiedades

- Al suelo
- Inodoro de fondo profundo
- Con brida de descarga
- Desagüe horizontal o vertical
- Serie 1, cantidad total 6 l, según EN 997
- Forma cerrada
- Fijación oculta

N.º de art.	Color / superficie	B [cm]	H [cm]	T [cm]	UMV1 [ud.]	EUR/ud.
200920000	Blanco	35,5	40	63,5	1	424,10

Pedido adicional

- Cisterna
- Asiento y tapa del inodoro

Combinable con

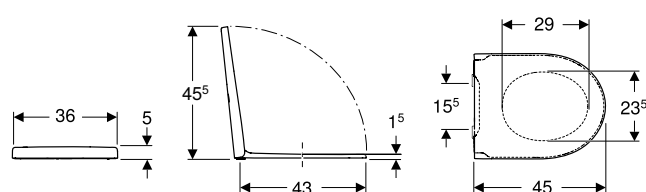
- Cisterna vista baja Geberit iCon Square, doble descarga, conexión de suministro lateral o inferior → pág. 155
- Asiento y tapa del inodoro Geberit iCon Square → pág. 154

Accesorios complementarios

- Vista general de accesorios – inodoros cerámicos Geberit iCon Square junto con tubos de conexión → pág. 144

Asientos

Asiento y tapa del inodoro Geberit iCon



Información técnica

Material	Duroplast
Fastening distance	15,5 cm

Propiedades

- Asiento y tapa del inodoro de plástico termoestable
- Tapa del inodoro superpuesta
- Asiento y tapa del inodoro con anclajes de montaje fácil
- Bisagras QuickRelease, bloqueables

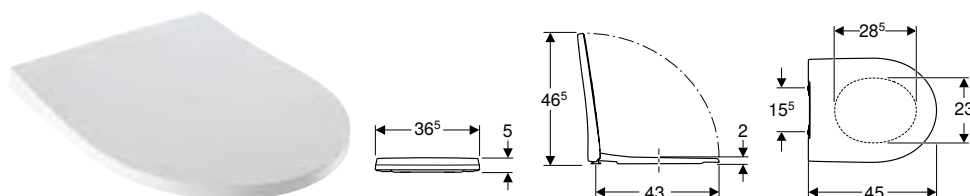
N.º de art.	Color / superficie	Anclaje de sujeción rápida	Función de caída amortiguada	Fijación	UMV1 [ud.]	EUR/ud.
245.464.JT.1	N Blanco alpino / Mate		Sí	Sí Desde arriba	1	226,80
501.660.01.1	Blanco	Con cerradura		Sí Desde arriba	1	185,50

N: Nuevo, disponible a partir de febrero 2023

Combinable con

- Inodoro suspendido de fondo profundo Geberit iCon, forma cerrada, Rimfree → pág. 145
- Inodoro al suelo de fondo profundo Geberit iCon, adosado a la pared, forma cerrada, Rimfree → pág. 150
- Inodoro suspendido de fondo profundo Geberit iCon, forma cerrada → pág. 149
- Inodoro suspendido de fondo profundo Geberit iCon, compacto, forma cerrada, Rimfree → pág. 148
- Inodoro al suelo Geberit iCon para cisterna vista baja, fondo profundo, forma cerrada, Rimfree → pág. 150

Asiento y tapa del inodoro Geberit iCon diseño esbelto



Información técnica

Material	Duroplast
Fastening distance	15,5 cm

Propiedades

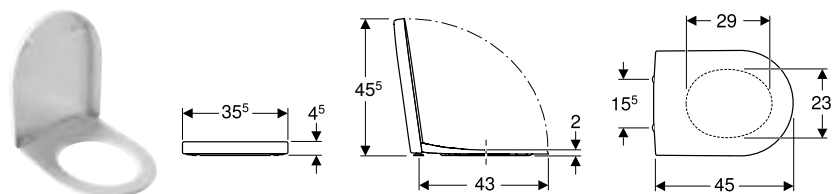
- Diseño estrecho
- Tapa del inodoro superpuesta

N.º de art.	Color / superficie	Anclaje de sujeción rápida	Función de caída amortiguada	Fijación	Material de anclaje	UMV1 [ud.]	EUR/ud.
500.835.01.1	Blanco / Brillante	Sí	Sí	Desde arriba	Latón cromado	1	207,30
574950000	Blanco / Brillante	No	Sí	Desde arriba	Latón cromado	1	204,10

Combinable con

- Inodoro suspendido de fondo profundo Geberit iCon, forma cerrada, Rimfree → pág. 145
- Inodoro suspendido de fondo profundo Geberit iCon, forma cerrada → pág. 149
- Inodoro suspendido de fondo profundo Geberit iCon, compacto, forma cerrada, Rimfree → pág. 148
- Inodoro al suelo de fondo profundo Geberit iCon, adosado a la pared, forma cerrada, Rimfree → pág. 150
- Inodoro al suelo Geberit iCon para cisterna vista baja, fondo profundo, forma cerrada, Rimfree → pág. 150

Asiento y tapa del inodoro Geberit iCon



Información técnica

Material	Duroplast
Fastening distance	15,5 cm

Propiedades

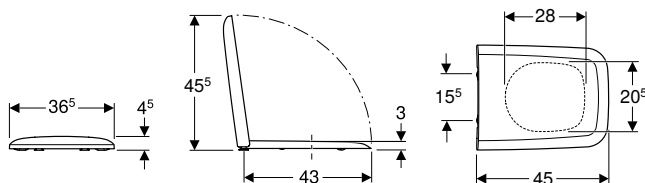
- Tapa del inodoro superpuesta

N.º de art.	Color / superficie	Anclaje de sujeción rápida	Función de caída amortiguada	Fijación	Material de anclaje	UMV1 [ud.]	EUR/ud.
500.670.01.1	Blanco / Brillante	Sí	Sí	Desde arriba	Latón cromado	1	187,40
574130000	Blanco / Brillante	No	Sí	Desde arriba	Latón cromado	1	184,40
574120000	Blanco / Brillante	No	No	Desde arriba	Acero inoxidable	1	122,70

Combinable con

- Inodoro suspendido de fondo profundo Geberit iCon, forma cerrada, Rimfree → pág. 145
- Inodoro suspendido de fondo profundo Geberit iCon, forma cerrada → pág. 149
- Inodoro suspendido de fondo profundo Geberit iCon, compacto, forma cerrada, Rimfree → pág. 148
- Inodoro al suelo de fondo profundo Geberit iCon, adosado a la pared, forma cerrada, Rimfree → pág. 150
- Inodoro al suelo Geberit iCon para cisterna vista baja, fondo profundo, forma cerrada, Rimfree → pág. 150

Asiento y tapa del inodoro Geberit iCon Square



Información técnica

Material	Duroplast
Fastening distance	15,5 cm

Propiedades

- Tapa del inodoro superpuesta

N.º de art.	Color / superficie	Anclaje de sujeción rápida	Función de caída amortiguada	Fijación	Material de anclaje	UMV1 [ud.]	EUR/ud.
500.837.01.1	Blanco / Brillante	Sí	Sí	Desde arriba	Latón cromado	1	188,20
571910000	Blanco / Brillante	No	Sí	Desde arriba	Latón cromado	1	185,30
571900000	Blanco / Brillante	No	No	Desde arriba	Latón cromado	1	130,20

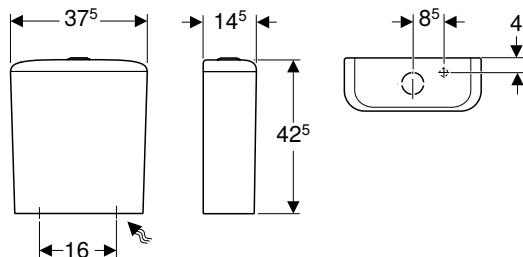
Combinable con

- Inodoro suspendido de fondo profundo Geberit iCon Square, forma cerrada, Rimfree → pág. 148
- Inodoro al suelo Geberit iCon Square para cisterna vista baja, fondo profundo, adosado a la pared, forma cerrada → pág. 152
- Inodoro al suelo de fondo profundo Geberit iCon Square, adosado a la pared, forma cerrada, Rimfree → pág. 151

Cisternas vistas

Cisternas vistas para inodoros, de cerámica sanitaria

Cisterna vista baja Geberit iCon, doble descarga, conexión de suministro inferior



Aplicación

- Para conexiones de suministro 1/2"
- Para montaje superior

Propiedades

- Doble descarga
- Conexión de suministro inferior a la derecha

Información técnica

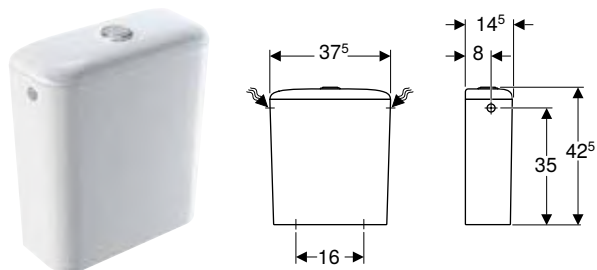
Volumen de descarga, ajuste de fábrica	6 y 4 l
Descarga parcial, rango de ajuste	3 / 4 l
Material	Cerámica sanitaria

N.º de art.	Color / superficie	B [cm]	H [cm]	T [cm]	UMV1 [ud.]	EUR/ud.
500.409.01.1	Blanco	37,5	42,5	14,5	1	306,00

Combinable con

- Inodoro al suelo Geberit iCon para cisterna vista baja, fondo profundo, forma cerrada, Rimfree → pág. 150

Cisterna vista baja Geberit iCon, doble descarga, conexión de suministro lateral o inferior



Aplicación

- Para conexiones de suministro 3/8"
- Para montaje superior

Información técnica

Volumen de descarga, ajuste de fábrica	6 y 3 l
Descarga parcial, rango de ajuste	3 / 4 l
Material	Cerámica sanitaria

Propiedades

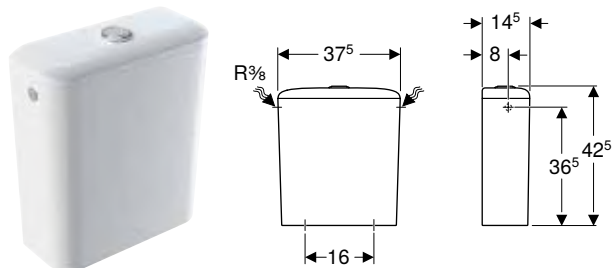
- Doble descarga
- Conexión de suministro izquierda/derecha o inferior
- Serie 1, cantidad total 6 l, según EN 997

N.º de art.	Color / superficie	B [cm]	H [cm]	T [cm]	UMV1 [ud.]	EUR/ud.
229420000	Blanco	37,5	42,5	14,5	1	289,20

Combinable con

- Inodoro al suelo Geberit iCon para cisterna vista baja, fondo profundo, forma cerrada, Rimfree → pág. 150

Cisterna vista baja Geberit iCon Square, doble descarga, conexión de suministro lateral o inferior



Aplicación

- Para conexiones de suministro 3/8"
- Para montaje superior

Información técnica

Volumen de descarga, ajuste de fábrica	6 y 3 l
Descarga parcial, rango de ajuste	3 / 4 l
Material	Cerámica sanitaria

Propiedades

- Doble descarga
- Conexión de suministro izquierda/derecha o inferior
- Serie 1, cantidad total 6 l, según EN 997

Suministro incluye

- Mecanismo para cisternas

N.º de art.	Color / superficie	B [cm]	H [cm]	T [cm]	UMV1 [ud.]	EUR/ud.
228950000	Blanco	37,5	42,5	14,5	1	289,20

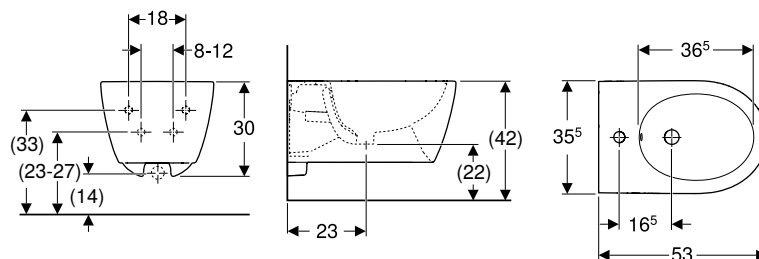
Combinable con

- Inodoro al suelo Geberit iCon Square para cisterna vista baja, fondo profundo, adosado a la pared, forma cerrada → pág. 152

Bidés

Bidés suspendidos

Bidé suspendido Geberit iCon forma cerrada



Aplicación

- Con un agujero para grifo, con latiguillos flexibles

Información técnica

Material	Cerámica sanitaria
----------	--------------------

Propiedades

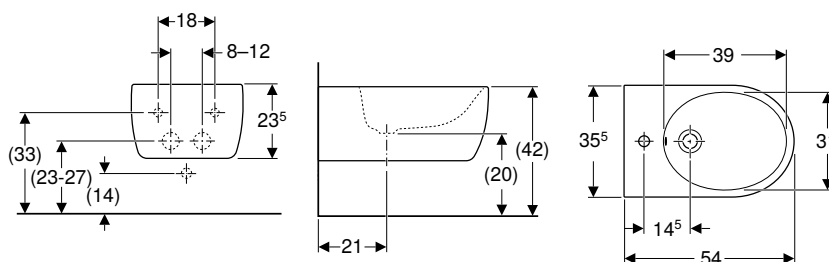
- Suspendido
- Conexión de suministro oculta
- Fijación simple mediante fijación a pared Geberit modelo EFF3 para bidé
- Forma cerrada
- Fijación oculta

Suministro incluye

- Material de fijación

N.º de art.	Color / superficie	Rebosadero	B [cm]	H [cm]	T [cm]	UMV1 [ud.]	EUR/ud.
501.898.00.1	Blanco	Visible	35,5	30	53	1	240,70

Bidé suspendido Geberit iCon forma cerrada



Aplicación

- Con un agujero para grifo, con latiguillos flexibles

Información técnica

Material	Cerámica sanitaria
----------	--------------------

Propiedades

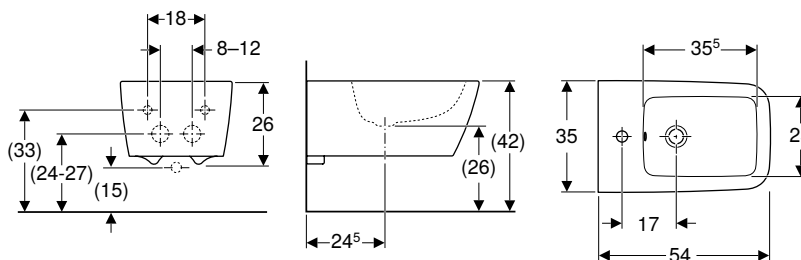
- Suspendido
- Conexión de suministro oculta
- Fijación simple mediante fijación a pared Geberit modelo EFF3 para bidé
- Forma cerrada
- Fijación oculta

Suministro incluye

- Material de fijación

N.º de art.	Color / superficie	Rebosadero	B [cm]	H [cm]	T [cm]	UMV1 [ud.]	EUR/ud.
234000000	Blanco	Visible	35,5	23,5	54	1	285,60

Bidé suspendido Geberit iCon Square forma cerrada



Aplicación

- Con un agujero para grifo, con latiguillos flexibles

Información técnica

Material	Cerámica sanitaria
----------	--------------------

Propiedades

- Suspendido
- Conexión de suministro oculta
- Fijación simple mediante fijación a pared Geberit modelo EFF3 para bidé
- Forma cerrada
- Fijación oculta

Suministro incluye

- Material de fijación

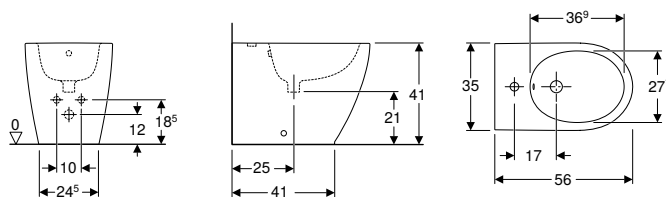
N.º de art.	Color / superficie	Rebosadero	B [cm]	H [cm]	T [cm]	UMV1 [ud.]	EUR/ud.
231910000	Blanco	Visible	35	26	54	1	349,70

Pedido adicional

- Desagüe alargado para sifón antiolores

Bidés al suelo

Bidé al suelo Geberit iCon, adosado a la pared, forma cerrada



Información técnica

Material	Cerámica sanitaria
----------	--------------------

Suministro incluye

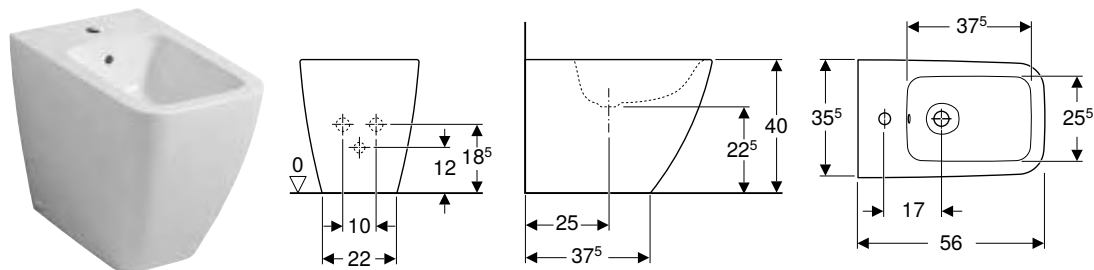
- Material de fijación

Propiedades

- Al suelo
- Adosado a la pared
- Conexión de suministro oculta
- Forma cerrada
- Fijación oculta

N.º de art.	Color / superficie	Rebosadero	B [cm]	H [cm]	T [cm]	UMV1 [ud.]	EUR/ud.
502.384.00.1	Blanco	Visible	35	41	56	1	221,50

Bidé al suelo Geberit iCon Square, adosado a la pared, forma cerrada



Información técnica

Material	Cerámica sanitaria
----------	--------------------

Suministro incluye

- Material de fijación

Propiedades

- Al suelo
- Adosado a la pared
- Conexión de suministro oculta
- Forma cerrada
- Fijación oculta

N.º de art.	Color / superficie	Rebosadero	B [cm]	H [cm]	T [cm]	UMV1 [ud.]	EUR/ud.
231950000	Blanco	Visible	35,5	40	56	1	315,00





Geberit Smyle

Lavabos.....	162
Vista general del material – lavabos y muebles bajos para lavabo Geberit Smyle ..	163
Lavamanos.....	164
Lavabos.....	165
Lavabos de dos senos	166
Muebles de baño	168
Vista general de los accesorios – muebles de baño Geberit Smyle.....	169
Muebles bajos para lavabos	172
Muebles laterales	176
Otros muebles	178
Accesorios complementarios	179
Inodoros.....	180
Vista general del material – inodoros y asientos de inodoro Geberit Smyle.....	180
Vista general de accesorios – inodoros cerámicos Geberit Smyle junto con tubos de conexión.....	180
Inodoros suspendidos	181
Inodoros al suelo	184
Asientos	184
Bidés	185
Bidés suspendidos.....	185
Bidés al suelo	186

Lavabos

Vista general del material – lavabos y muebles bajos para lavabo Geberit Smyle

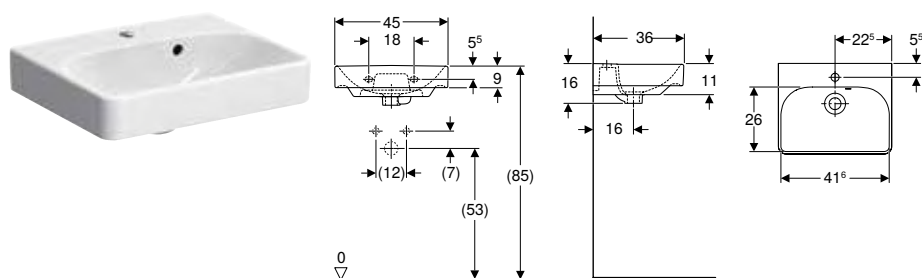
Geberit España, Versión: noviembre 2022

				Lavamanos				
				Lavamanos Geberit Smyle Square con rebosadero asimétrico				
				45 cm				
				500.222.01.1				
Blanco, grifo en el centro, rebosadero visible								
Blanco, sin grifo, rebosadero visible								
Blanco, grifo a la izquierda y derecha, rebosadero visible								
								
				→ pág. 164				
Muebles bajos para lavamanos								
Mueble bajo Geberit Smyle Square para lavamanos, con una puerta	500.350.00.1		45 cm	Blanco, tope de la puerta a la derecha	→ pág. 172	✓		
	500.350.JK.1			Lava, tope de la puerta a la derecha		✓		
	500.350.JL.1			Gris arena, tope de la puerta a la derecha		✓		
	500.350.JR.1			Nogal hickory, tope de la puerta a la derecha		✓		
	500.351.00.1			Blanco, tope de la puerta a la izquierda		✓		
	500.351.JK.1			Lava, tope de la puerta a la izquierda		✓		
	500.351.JL.1			Gris arena, tope de la puerta a la izquierda		✓		
	500.351.JR.1			Nogal hickory, tope de la puerta a la izquierda		✓		
	500.363.00.1			50 cm		Blanco, tope de la puerta a la derecha		
	500.363.JK.1		Lava, tope de la puerta a la derecha					
	500.363.JL.1		Gris arena, tope de la puerta a la derecha					
	500.363.JR.1		Nogal hickory, tope de la puerta a la derecha					
	500.364.00.1		Blanco, tope de la puerta a la izquierda					
	500.364.JK.1		Lava, tope de la puerta a la izquierda					
	500.364.JL.1		Gris arena, tope de la puerta a la izquierda					
	500.364.JR.1		Nogal hickory, tope de la puerta a la izquierda					
	Muebles bajos para lavabo							
	Mueble bajo Geberit Smyle Square para lavabo, con una puerta		500.365.00.1			55 cm	Blanco, tope de la puerta a la derecha	→ pág. 173
500.365.JK.1		Lava, tope de la puerta a la derecha						
500.365.JL.1		Gris arena, tope de la puerta a la derecha						
500.365.JR.1		Nogal hickory, tope de la puerta a la derecha						
500.366.00.1		Blanco, tope de la puerta a la izquierda						
500.366.JK.1		Lava, tope de la puerta a la izquierda						
500.366.JL.1		Gris arena, tope de la puerta a la izquierda						
500.366.JR.1		Nogal hickory, tope de la puerta a la izquierda						
Mueble bajo Geberit Smyle Square para lavabo, con dos cajones	500.352.00.1		60 cm	Blanco	→ pág. 174			
	500.352.JK.1			Lava				
	500.352.JL.1			Gris arena				
	500.352.JR.1			Nogal hickory				
	500.353.00.1		75 cm	Blanco				
	500.353.JK.1			Lava				
	500.353.JL.1			Gris arena				
	500.353.JR.1			Nogal hickory				
	500.354.00.1		90 cm	Blanco				
	500.354.JK.1			Lava				
	500.354.JL.1			Gris arena				
	500.354.JR.1			Nogal hickory				
	500.355.00.1		120 cm	Blanco				
	500.355.JK.1			Lava				
	500.355.JL.1			Gris arena				
	500.355.JR.1			Nogal hickory				
Muebles bajos para lavabo de dos senos								
Mueble bajo Geberit Smyle Square para lavabo de dos senos, con dos cajones	500.356.00.1		120 cm	Blanco	→ pág. 175			
	500.356.JK.1			Lava				
	500.356.JL.1			Gris arena				
	500.356.JR.1			Nogal hickory				

✓ Compatible

Lavamanos

Lavamanos Geberit Smyle Square con rebosadero asimétrico



Información técnica

Material	Cerámica sanitaria
----------	--------------------

Propiedades

- Empotrable
- Rebosadero asimétrico

N.º de art.	Color / superficie	Toma de grifo	Rebosadero	Ancho de mueble bajo [cm]	H [cm]	T [cm]	UMV1 [ud.]	EUR/ud.
-------------	--------------------	---------------	------------	---------------------------	--------	--------	------------	---------

B / Ancho: 45 cm

500.222.01.1	Blanco	Centro	Visible	44,2	16	36	1	115,80
--------------	--------	--------	---------	------	----	----	---	--------

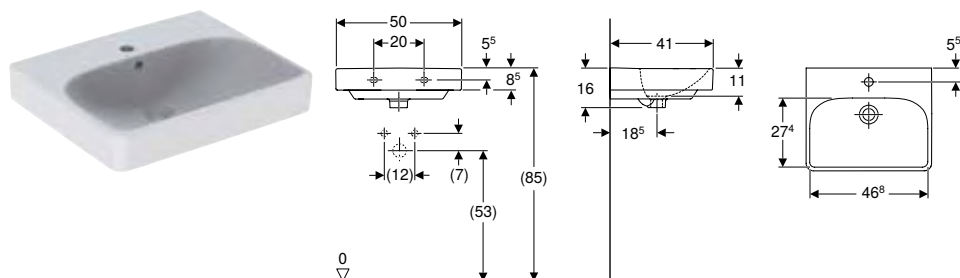
Combinable con

- Mueble bajo Geberit Smyle Square para lavamanos, con una puerta → pág. 172
- Pedestal Geberit Selnova Square → pág. 218

Accesorios complementarios

- Válvula de desagüe Geberit en modelo compacto, modelo estrecho, con tapones de desagüe exteriores con botón de accionamiento
- Sifón con tubo de inmersión Geberit para lavabos, salida horizontal
- Sifón con tubo de inmersión Geberit para lavabo, modelo compacto, desagüe horizontal
- Material de fijación Geberit para lavamanos

Lavamanos Geberit Smyle Square



Información técnica

Material	Cerámica sanitaria
----------	--------------------

Propiedades

- Empotrable
- Se puede combinar con semipedestal
- Se puede combinar con pedestal

N.º de art.	Color / superficie	Toma de grifo	Rebosadero	Ancho de mueble bajo [cm]	H [cm]	T [cm]	UMV1 [ud.]	EUR/ud.
-------------	--------------------	---------------	------------	---------------------------	--------	--------	------------	---------

B / Ancho: 50 cm

500.256.01.1	Blanco	Centro	Visible	49,2	16	41	1	119,50
--------------	--------	--------	---------	------	----	----	---	--------

Combinable con

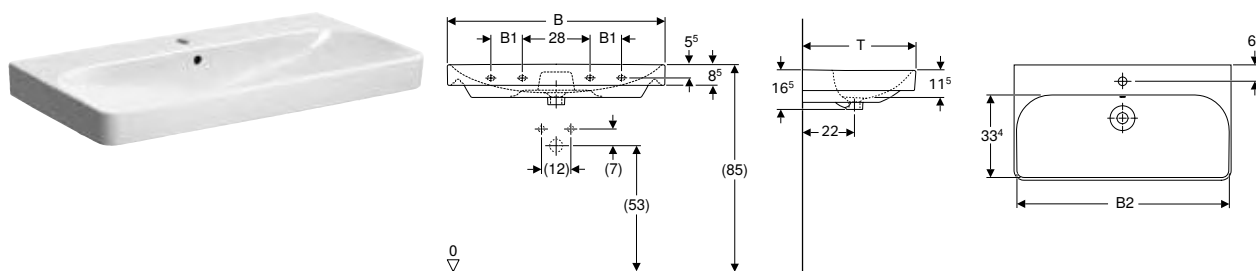
- Mueble bajo Geberit Smyle Square para lavamanos, con una puerta → pág. 172
- Pedestal Geberit Selnova Square → pág. 218

Accesorios complementarios

- Sifón con tubo de inmersión Geberit para lavabos, salida horizontal
- Material de fijación Geberit para lavamanos

Lavabos

Lavabo Geberit Smyle Square



Información técnica

Material Cerámica sanitaria

Propiedades

- Empotrable

N.º de art.	Color / superficie	Toma de grifo	Rebo-sadero	B1 [cm]	B2 [cm]	Ancho de mueble bajo [cm]	H [cm]	T [cm]	Puntos de fijación	UMV1 [ud.]	EUR/ud.
B / Ancho: 55 cm											
500.259.01.1	Blanco	Centro	Visible	-	51,8	53,6	16,5	44	2	1	132,00
501.574.00.1	Blanco	Sin	Visible	-	51,8	53,6	16,5	44	2	1	120,40
B / Ancho: 60 cm											
500.229.01.1	Blanco	Centro	Visible	-	56,8	58,4	16,5	48	2	1	154,30
501.732.00.1	Blanco	Centro	Sin	-	56,8	58,4	16,5	48	2	1	127,80
B / Ancho: 75 cm											
500.249.01.1	Blanco	Centro	Visible	-	71,5	73,4	16,5	48	2	1	268,80
500.249.00.2	Blanco	Sin	Visible	-	71,5	73,4	16,5	48	2	1	212,90
B / Ancho: 90 cm											
500.251.01.1	Blanco	Centro	Visible	13	86,8	88,4	16,5	48	4	1	345,40
500.250.01.1	Blanco	Sin	Visible	13	86,8	88,4	16,5	48	4	1	351,90
500.252.01.1	Blanco	Izquierda y derecha	Visible	13	86,8	88,4	16,5	48	4	1	351,90
B / Ancho: 120 cm											
500.253.01.1	Blanco	Izquierda y derecha	Visible	28	116,8	118,4	16,5	48	4	1	518,10
500.226.01.1	Blanco	Centro	Visible	28	116,8	118,4	16,5	48	4	1	518,10
500.225.01.1	Blanco	Sin	Visible	28	116,8	118,4	16,5	48	4	1	518,10

Combinable con

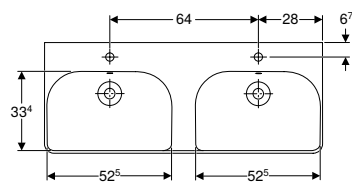
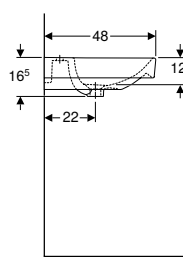
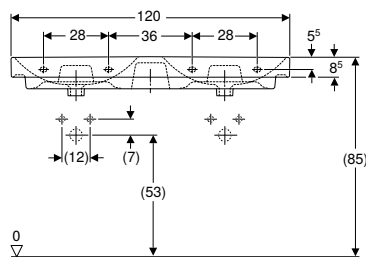
- Mueble bajo Geberit Smyle Square para lavabo, con una puerta → pág. 173
- Mueble bajo Geberit Smyle Square para lavabo, con dos cajones → pág. 174
- Pedestal Geberit Selnova → pág. 193
- Pedestal Geberit Selnova Square → pág. 218

Accesorios complementarios

- Válvula de desagüe Geberit en modelo compacto, modelo estrecho, con tapones de desagüe exteriores con botón de accionamiento
- Sifón con tubo de inmersión Geberit para lavabos, salida horizontal
- Sifón con tubo de inmersión Geberit para lavabo, modelo compacto, desagüe horizontal
- Material de fijación Geberit para lavabos

Lavabos de dos senos

Lavabo de dos senos Geberit Smyle Square



Información técnica

Material	Cerámica sanitaria
----------	--------------------

Propiedades

- Empotrable
- Se puede combinar con semipedestal

N.º de art.	Color / superficie	Toma de grifo	Rebosadero	Ancho de mueble bajo [cm]	H [cm]	T [cm]	UMV1 [ud.]	EUR/ud.
-------------	--------------------	---------------	------------	---------------------------	--------	--------	------------	---------

B / Ancho: 120 cm

500.223.01.1	Blanco	Centro	Visible	118,4	16,5	48	1	647,00
500.224.01.1	Blanco	Sin	Visible	118,4	16,5	48	1	680,70

Combinable con

- Mueble bajo Geberit Smyle Square para lavabo de dos senos, con dos cajones → pág. 175

Accesorios complementarios






- Sifón con tubo de inmersión Geberit para lavabos, salida horizontal
- Material de fijación Geberit para lavabos

Muebles de baño

Vista general de los accesorios – muebles de baño Geberit Smyle






Geberit España, noviembre 2022

		Ancho del lavabo		
Muebles bajos para lavamanos				
Mueble bajo Geberit Smyle Square para lavamanos, con una puerta	500.350.00.1		45 cm	Blanco, tope de la puerta a la derecha → pág. 172
	500.350.JK.1		45 cm	Lava, tope de la puerta a la derecha → pág. 172
	500.350.JL.1		45 cm	Gris arena, tope de la puerta a la derecha → pág. 172
	500.350.JR.1		45 cm	Nogal hickory, tope de la puerta a la derecha → pág. 172
	500.351.00.1	45 cm	Blanco, tope de la puerta a la izquierda → pág. 172	
	500.351.JK.1	45 cm	Lava, tope de la puerta a la izquierda → pág. 172	
	500.351.JL.1	45 cm	Gris arena, tope de la puerta a la izquierda → pág. 172	
	500.351.JR.1	45 cm	Nogal hickory, tope de la puerta a la izquierda → pág. 172	
	500.363.00.1	50 cm	Blanco, tope de la puerta a la derecha → pág. 172	
	500.363.JK.1	50 cm	Lava, tope de la puerta a la derecha → pág. 172	
	500.363.JL.1	50 cm	Gris arena, tope de la puerta a la derecha → pág. 172	
	500.363.JR.1	50 cm	Nogal hickory, tope de la puerta a la derecha → pág. 172	
	500.364.00.1	50 cm	Blanco, tope de la puerta a la izquierda → pág. 172	
	500.364.JK.1	50 cm	Lava, tope de la puerta a la izquierda → pág. 172	
	500.364.JL.1	50 cm	Gris arena, tope de la puerta a la izquierda → pág. 172	
	500.364.JR.1	50 cm	Nogal hickory, tope de la puerta a la izquierda → pág. 172	
Muebles bajos para lavabo				
Mueble bajo Geberit Smyle Square para lavabo, con una puerta	500.365.00.1		55 cm	Blanco, tope de la puerta a la derecha → pág. 173
	500.365.JK.1		55 cm	Lava, tope de la puerta a la derecha → pág. 173
	500.365.JL.1		55 cm	Gris arena, tope de la puerta a la derecha → pág. 173
	500.365.JR.1		55 cm	Nogal hickory, tope de la puerta a la derecha → pág. 173
	500.366.00.1		55 cm	Blanco, tope de la puerta a la izquierda → pág. 173
	500.366.JK.1		55 cm	Lava, tope de la puerta a la izquierda → pág. 173
	500.366.JL.1		55 cm	Gris arena, tope de la puerta a la izquierda → pág. 173
500.366.JR.1	55 cm	Nogal hickory, tope de la puerta a la izquierda → pág. 173		
Mueble bajo Geberit Smyle Square para lavabo, con dos cajones	500.352.00.1		60 cm	Blanco → pág. 174
	500.352.JK.1		60 cm	Lava → pág. 174
	500.352.JL.1		60 cm	Gris arena → pág. 174
	500.352.JR.1		60 cm	Nogal hickory → pág. 174
	500.353.00.1	75 cm	Blanco → pág. 174	
	500.353.JK.1	75 cm	Lava → pág. 174	
	500.353.JL.1	75 cm	Gris arena → pág. 174	
	500.353.JR.1	75 cm	Nogal hickory → pág. 174	
	500.354.00.1	90 cm	Blanco → pág. 174	
	500.354.JK.1	90 cm	Lava → pág. 174	
	500.354.JL.1	90 cm	Gris arena → pág. 174	
	500.354.JR.1	90 cm	Nogal hickory → pág. 174	
	500.355.00.1	120 cm	Blanco → pág. 174	
	500.355.JK.1	120 cm	Lava → pág. 174	
500.355.JL.1	120 cm	Gris arena → pág. 174		
500.355.JR.1	120 cm	Nogal hickory → pág. 174		

		Ancho del lavabo		
Muebles bajos para lavabo de dos senos				
Mueble bajo Geberit Smyle Square para lavabo de dos senos, con dos cajones	500.356.00.1		120 cm	Blanco → pág. 175
	500.356.JK.1		120 cm	Lava → pág. 175
	500.356.JL.1		120 cm	Gris arena → pág. 175
	500.356.JR.1		120 cm	Nogal hickory → pág. 175
Armarios laterales				
Mueble de media altura Geberit Smyle Square con una puerta	500.361.00.1			Blanco → pág. 176
	500.361.JK.1			Lava → pág. 176
	500.361.JL.1			Gris arena → pág. 176
	500.361.JR.1			Nogal hickory → pág. 176
Mueble lateral Geberit Smyle Square con una puerta	500.359.00.1			Blanco, tope de la puerta a la derecha → pág. 177
	500.359.JK.1			Lava, tope de la puerta a la derecha → pág. 177
	500.359.JL.1			Gris arena, tope de la puerta a la derecha → pág. 177
	500.359.JR.1			Nogal hickory, tope de la puerta a la derecha → pág. 177
	500.360.00.1			Blanco, tope de la puerta a la izquierda → pág. 177
	500.360.JK.1			Lava, tope de la puerta a la izquierda → pág. 177
	500.360.JL.1			Gris arena, tope de la puerta a la izquierda → pág. 177
	500.360.JR.1			Nogal hickory, tope de la puerta a la izquierda → pág. 177
Mueble lateral Geberit Smyle Square con dos cajones	500.357.00.1			Blanco → pág. 177
	500.357.JK.1			Lava → pág. 177
	500.357.JL.1			Gris arena → pág. 177
	500.357.JR.1			Nogal hickory → pág. 177
Mueble lateral Geberit Smyle Square abierto	500.358.00.1			Blanco → pág. 178
	500.358.JK.1			Lava → pág. 178
	500.358.JL.1			Gris arena → pág. 178
	500.358.JR.1			Nogal hickory → pág. 178

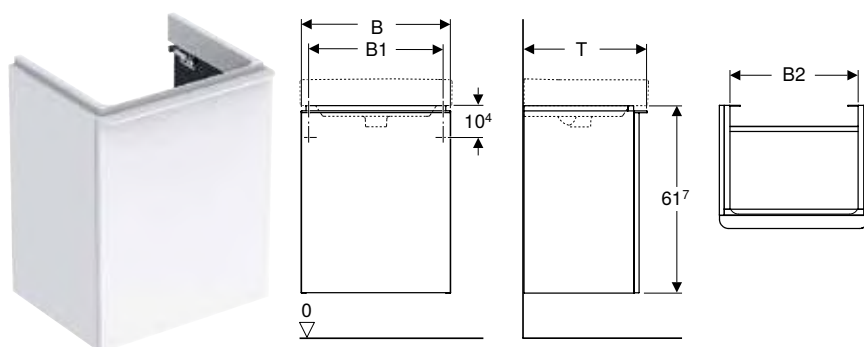
✓ Compatible

- ¹⁾ Número máximo de organizadores de cajones por mueble bajo = 2
²⁾ Número máximo de organizadores de cajones por mueble bajo = 4
³⁾ Número máximo de organizadores de cajones por mueble bajo = 6
⁴⁾ Número máximo de organizadores de cajones por mueble bajo = 5
⁵⁾ Número máximo de organizadores de cajones por mueble bajo = 3
⁶⁾ Número máximo de organizadores de cajones por mueble bajo = 1

	Gancho para toallas Geberit	Toallero Geberit para muebles del baño	Organizador de cajones Geberit con distribución en T, para cajón superior	Organizador de cajones Geberit con distribución en H, para cajón superior	Organizador de cajones Geberit con distribución en H, para cajón inferior
	500.647.JK.2	502.328.00.1 502.328.01.3 502.328.JK.1 502.328.JL.1	500.678.00.1	500.677.00.1	500.676.00.1
					
	→ pág. 99	→ pág. 139		→ pág. 179	
		✓	✓ ⁴⁾	✓ ⁴⁾	✓ ⁴⁾
		✓	✓ ⁴⁾	✓ ⁴⁾	✓ ⁴⁾
		✓	✓ ⁴⁾	✓ ⁴⁾	✓ ⁴⁾
		✓	✓ ⁴⁾	✓ ⁴⁾	✓ ⁴⁾
	✓				
	✓				
	✓				
	✓				
		✓	✓ ¹⁾	✓ ¹⁾	✓ ⁶⁾
		✓	✓ ¹⁾	✓ ¹⁾	✓ ⁶⁾
		✓	✓ ¹⁾	✓ ¹⁾	✓ ⁶⁾
		✓	✓ ¹⁾	✓ ¹⁾	✓ ⁶⁾

Muebles bajos para lavabos

Mueble bajo Geberit Smyle Square para lavamanos, con una puerta



Información técnica

Material Tableros de madera aglomerada de tres capas

Suministro incluye

- Mueble bajo para lavamanos
- Material de fijación

Propiedades

- Certificado FSC™ C134279
- Suspendido
- Con una puerta
- Tirador para abrir
- Puerta con mecanismo de cierre suave
- Con una balda móvil
- Antihumedad
- Suministrado premontado

N.º de art.	Color / superficie	B [cm]	B1 [cm]	B2 [cm]	H [cm]	T [cm]	Puerta	UMV1 [ud.]	EUR/ud.
Ancho de lavabo: 45 cm									
500.351.00.1	Cuerpo y frontal: blanco/cubierto de alto brillo Tirador: blanco/con pintura polvo al horno mate	44,2	39,3	37,2	61,7	35,6	Lado de fijación a la izquierda	1	361,30
500.351.JK.1 *	Cuerpo y frontal: lava/cubierto mate Tirador: lava/con pintura polvo al horno mate	44,2	39,3	37,2	61,7	35,6	Lado de fijación a la izquierda	1	361,30
500.351.JL.1 *	Cuerpo y frontal: gris arena/cubierto de alto brillo Tirador: gris arena/con pintura polvo al horno mate	44,2	39,3	37,2	61,7	35,6	Lado de fijación a la izquierda	1	361,30
500.351.JR.1	Cuerpo y frontal: nogal hickory/melamina con textura de madera Tirador: lava/con pintura polvo al horno mate	44,2	39,3	37,2	61,7	35,6	Lado de fijación a la izquierda	1	361,30
500.350.00.1	Cuerpo y frontal: blanco/cubierto de alto brillo Tirador: blanco/con pintura polvo al horno mate	44,2	39,3	37,2	61,7	35,6	Lado de fijación a la derecha	1	361,30
500.350.JK.1 *	Cuerpo y frontal: lava/cubierto mate Tirador: lava/con pintura polvo al horno mate	44,2	39,3	37,2	61,7	35,6	Lado de fijación a la derecha	1	361,30
500.350.JL.1 *	Cuerpo y frontal: gris arena/cubierto de alto brillo Tirador: gris arena/con pintura polvo al horno mate	44,2	39,3	37,2	61,7	35,6	Lado de fijación a la derecha	1	361,30
500.350.JR.1	Cuerpo y frontal: nogal hickory/melamina con textura de madera Tirador: lava/con pintura polvo al horno mate	44,2	39,3	37,2	61,7	35,6	Lado de fijación a la derecha	1	361,30
Ancho de lavabo: 50 cm									
500.364.00.1	Cuerpo y frontal: blanco/cubierto de alto brillo Tirador: blanco/con pintura polvo al horno mate	49,2	42,2	42,2	61,7	40,6	Lado de fijación a la izquierda	1	392,60
500.364.JK.1 *	Cuerpo y frontal: lava/cubierto mate Tirador: lava/con pintura polvo al horno mate	49,2	42,2	42,2	61,7	40,6	Lado de fijación a la izquierda	1	392,60
500.364.JL.1 *	Cuerpo y frontal: gris arena/cubierto de alto brillo Tirador: gris arena/con pintura polvo al horno mate	49,2	42,2	42,2	61,7	40,6	Lado de fijación a la izquierda	1	392,60
500.364.JR.1	Cuerpo y frontal: nogal hickory/melamina con textura de madera Tirador: lava/con pintura polvo al horno mate	49,2	42,2	42,2	61,7	40,6	Lado de fijación a la izquierda	1	392,60
500.363.00.1	Cuerpo y frontal: blanco/cubierto de alto brillo Tirador: blanco/con pintura polvo al horno mate	49,2	42,2	42,2	61,7	40,6	Lado de fijación a la derecha	1	392,60
500.363.JK.1 *	Cuerpo y frontal: lava/cubierto mate Tirador: lava/con pintura polvo al horno mate	49,2	42,2	42,2	61,7	40,6	Lado de fijación a la derecha	1	392,60
500.363.JL.1 *	Cuerpo y frontal: gris arena/cubierto de alto brillo Tirador: gris arena/con pintura polvo al horno mate	49,2	42,2	42,2	61,7	40,6	Lado de fijación a la derecha	1	392,60
500.363.JR.1	Cuerpo y frontal: nogal hickory/melamina con textura de madera Tirador: lava/con pintura polvo al horno mate	49,2	42,2	42,2	61,7	40,6	Lado de fijación a la derecha	1	392,60

* Producción por encargo

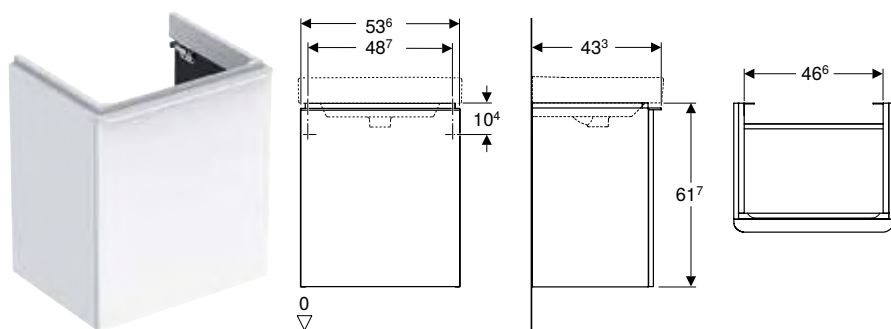
Combinable con

- Lavamanos Geberit Smyle Square → pág. 164
- Lavamanos Geberit Smyle Square con rebosadero asimétrico → pág. 164

Accesorios complementarios

- Vista general de los accesorios – muebles de baño Geberit Smyle → pág. 169

Mueble bajo Geberit Smyle Square para lavabo, con una puerta



Información técnica

Material	Tableros de madera aglomerada de tres capas
----------	---

Suministro incluye

- Mueble bajo para lavabo
- Material de fijación

Propiedades

- Certificado FSC™ C134279
- Suspendido
- Con una puerta
- Tirador para abrir
- Puerta con mecanismo de cierre suave
- Con una balda móvil
- Antihumedad
- Suministrado premontado

N.º de art.	Color / superficie	B [cm]	Ancho de lavabo [cm]	H [cm]	T [cm]	UMV1 [ud.]	EUR/ud.
Puerta: Lado de fijación a la derecha							
500.365.00.1	Cuerpo y frontal: blanco/cubierto de alto brillo Tirador: blanco/con pintura polvo al horno mate	53,6	55	61,7	43,3	1	423,90
500.365.JK.1 *	Cuerpo y frontal: lava/cubierto mate Tirador: lava/con pintura polvo al horno mate	53,6	55	61,7	43,3	1	423,90
500.365.JL.1 *	Cuerpo y frontal: gris arena/cubierto de alto brillo Tirador: gris arena/con pintura polvo al horno mate	53,6	55	61,7	43,3	1	423,90
500.365.JR.1	Cuerpo y frontal: nogal hickory/melamina con textura de madera Tirador: lava/con pintura polvo al horno mate	53,6	55	61,7	43,3	1	423,90
Puerta: Lado de fijación a la izquierda							
500.366.00.1	Cuerpo y frontal: blanco/cubierto de alto brillo Tirador: blanco/con pintura polvo al horno mate	53,6	55	61,7	43,3	1	423,90
500.366.JK.1 *	Cuerpo y frontal: lava/cubierto mate Tirador: lava/con pintura polvo al horno mate	53,6	55	61,7	43,3	1	423,90
500.366.JL.1 *	Cuerpo y frontal: gris arena/cubierto de alto brillo Tirador: gris arena/con pintura polvo al horno mate	53,6	55	61,7	43,3	1	423,90
500.366.JR.1	Cuerpo y frontal: nogal hickory/melamina con textura de madera Tirador: lava/con pintura polvo al horno mate	53,6	55	61,7	43,3	1	423,90

* Producción por encargo

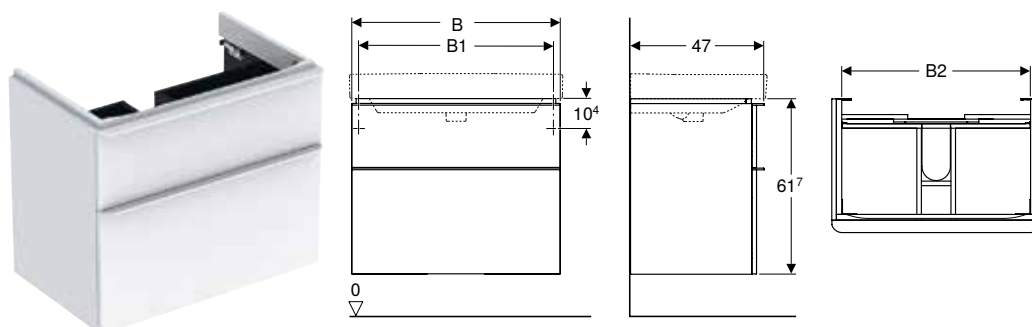
Combinable con

- Lavabo Geberit Smyle Square → pág. 165

Accesorios complementarios

- Vista general de los accesorios – muebles de baño Geberit Smyle → pág. 169

Mueble bajo Geberit Smyle Square para lavabo, con dos cajones



Información técnica

Material	Tableros de madera aglomerada de tres capas
Carga máxima del cajón	30 kg

Suministro incluye

- Mueble bajo para lavabo
- Material de fijación

Propiedades

- Certificado FSC™ C134279
- Suspendido
- Con dos cajones
- Tirador para abrir
- Cajón con autocierre
- Antihumedad
- Bastidor del cajón de metal
- Suministrado premontado

N.º de art.	Color / superficie	B [cm]	B1 [cm]	B2 [cm]	H [cm]	T [cm]	UMV1 [ud.]	EUR/ud.
Ancho de lavabo: 60 cm								
500.352.00.1	Cuerpo y frontal: blanco/cubierto de alto brillo Tirador: blanco/con pintura polvo al horno mate	58,4	53,5	51,4	61,7	47	1	665,70
500.352.JK.1 *	Cuerpo y frontal: lava/cubierto mate Tirador: lava/con pintura polvo al horno mate	58,4	53,5	51,4	61,7	47	1	665,70
500.352.JL.1 *	Cuerpo y frontal: gris arena/cubierto de alto brillo Tirador: gris arena/con pintura polvo al horno mate	58,4	53,5	51,4	61,7	47	1	665,70
500.352.JR.1	Cuerpo y frontal: nogal hickory/melamina con textura de madera Tirador: lava/con pintura polvo al horno mate	58,4	53,5	51,4	61,7	47	1	665,70
Ancho de lavabo: 75 cm								
500.353.00.1	Cuerpo y frontal: blanco/cubierto de alto brillo Tirador: blanco/con pintura polvo al horno mate	73,4	68,5	66,4	61,7	47	1	740,90
500.353.JK.1 *	Cuerpo y frontal: lava/cubierto mate Tirador: lava/con pintura polvo al horno mate	73,4	68,5	66,4	61,7	47	1	740,90
500.353.JL.1 *	Cuerpo y frontal: gris arena/cubierto de alto brillo Tirador: gris arena/con pintura polvo al horno mate	73,4	68,5	66,4	61,7	47	1	740,90
500.353.JR.1	Cuerpo y frontal: nogal hickory/melamina con textura de madera Tirador: lava/con pintura polvo al horno mate	73,4	68,5	66,4	61,7	47	1	740,90
Ancho de lavabo: 90 cm								
500.354.00.1	Cuerpo y frontal: blanco/cubierto de alto brillo Tirador: blanco/con pintura polvo al horno mate	88,4	83,5	81,4	61,7	47	1	832,10
500.354.JK.1 *	Cuerpo y frontal: lava/cubierto mate Tirador: lava/con pintura polvo al horno mate	88,4	83,5	81,4	61,7	47	1	832,10
500.354.JL.1 *	Cuerpo y frontal: gris arena/cubierto de alto brillo Tirador: gris arena/con pintura polvo al horno mate	88,4	83,5	81,4	61,7	47	1	832,10
500.354.JR.1	Cuerpo y frontal: nogal hickory/melamina con textura de madera Tirador: lava/con pintura polvo al horno mate	88,4	83,5	81,4	61,7	47	1	832,10
Ancho de lavabo: 120 cm								
500.355.00.1	Cuerpo y frontal: blanco/cubierto de alto brillo Tirador: blanco/con pintura polvo al horno mate	118,4	113,5	111,4	61,7	47	1	1098,80
500.355.JK.1 *	Cuerpo y frontal: lava/cubierto mate Tirador: lava/con pintura polvo al horno mate	118,4	113,5	111,4	61,7	47	1	1098,80
500.355.JL.1 *	Cuerpo y frontal: gris arena/cubierto de alto brillo Tirador: gris arena/con pintura polvo al horno mate	118,4	113,5	111,4	61,7	47	1	1098,80
500.355.JR.1	Cuerpo y frontal: nogal hickory/melamina con textura de madera Tirador: lava/con pintura polvo al horno mate	118,4	113,5	111,4	61,7	47	1	1098,80

* Producción por encargo

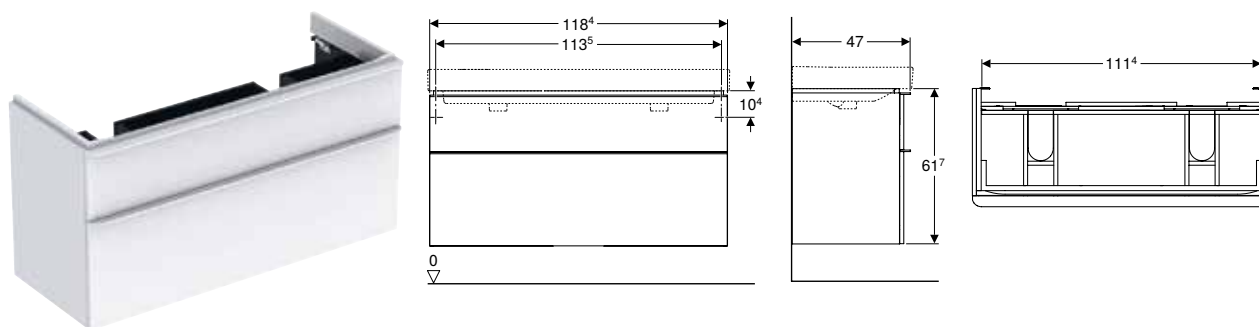
Combinable con

- Lavabo Geberit Smyle Square → pág. 165
- Mueble lateral Geberit Smyle Square con dos cajones → pág. 177
- Armario con espejo Geberit Option con iluminación y dos puertas → pág. 292
- Armario con espejo Geberit Option con iluminación y con tres puertas → pág. 293

Accesorios complementarios

- Vista general de los accesorios – muebles de baño Geberit Smyle → pág. 169

Mueble bajo Geberit Smyle Square para lavabo de dos senos, con dos cajones



Información técnica

Material	Tableros de madera aglomerada de tres capas
Carga máxima del cajón	30 kg

Suministro incluye

- Mueble bajo para lavabo de dos senos
- Material de fijación

Propiedades

- Certificado FSC™ C134279
- Suspendido
- Con dos cajones
- Tirador para abrir
- Cajón con autocierre
- Antihumedad
- Bastidor del cajón de metal
- Suministrado premontado

N.º de art.	Color / superficie	B H T			UMV1	EUR/ud.
		[cm]	[cm]	[cm]		
Ancho de lavabo: 120 cm						
500.356.00.1	Cuerpo y frontal: blanco/cubierto de alto brillo Tirador: blanco/con pintura polvo al horno mate	118,4	61,7	47	1	1098,80
500.356.JK.1 *	Cuerpo y frontal: lava/cubierto mate Tirador: lava/con pintura polvo al horno mate	118,4	61,7	47	1	1098,80
500.356.JL.1 *	Cuerpo y frontal: gris arena/cubierto de alto brillo Tirador: gris arena/con pintura polvo al horno mate	118,4	61,7	47	1	1098,80
500.356.JR.1	Cuerpo y frontal: nogal hickory/melamina con textura de madera Tirador: lava/con pintura polvo al horno mate	118,4	61,7	47	1	1098,80

* Producción por encargo

Combinable con

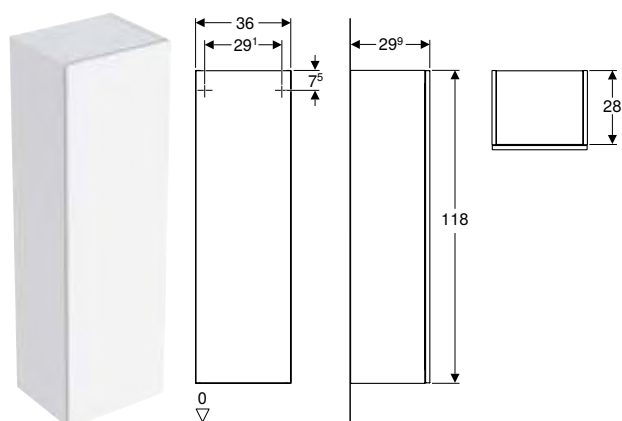
- Lavabo de dos senos Geberit Smyle Square → pág. 166
- Mueble lateral Geberit Smyle Square con dos cajones → pág. 177
- Armario con espejo Geberit Option con iluminación y con tres puertas → pág. 293

Accesorios complementarios

- Vista general de los accesorios – muebles de baño Geberit Smyle → pág. 169

Muebles laterales

Mueble de media altura Geberit Smyle Square con una puerta



Información técnica

Material	Tableros de madera aglomerada de tres capas
----------	---

Suministro incluye

- Mueble lateral
- 3 baldas de cristal
- Material de fijación

Propiedades

- Certificado FSC™ C134279
- Suspendido
- Con mueble lateral combinable con mueble alto
- Con una puerta
- Puerta con mecanismo de cierre suave
- Apertura con mecanismo push-to-open
- Baldas de cristal desplazables
- Lado bisagra a la izquierda o a la derecha
- Espejo en el lado interior de la puerta
- Antihumedad
- Suministrado premontado

N.º de art.	Color / superficie	B [cm]	H [cm]	T [cm]	UMV1 [ud.]	EUR/ud.
500.361.00.1	Blanco / Cubierto brillante intenso	36	118	29,9	1	518,10
500.361.JK.1 *	Lava / Cubierto mate	36	118	29,9	1	518,10
500.361.JL.1 *	Gris arena / Cubierto brillante intenso	36	118	29,9	1	518,10
500.361.JR.1	Nogal hickory / Melamina estructura madera	36	118	29,9	1	518,10

* Producción por encargo

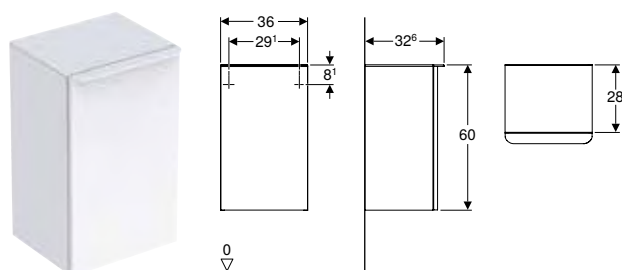
Combinable con

- Mueble lateral Geberit Smyle Square abierto → pág. 178
- Mueble lateral Geberit Smyle Square con una puerta → pág. 176

Accesorios complementarios

- Vista general de los accesorios – muebles de baño Geberit Smyle → pág. 169

Mueble lateral Geberit Smyle Square con una puerta



Información técnica

Material	Tableros de madera aglomerada de tres capas
----------	---

Suministro incluye

- Mueble lateral
- Material de fijación

Propiedades

- Certificado FSC™ C134279
- Suspendido
- Con mueble de media altura combinable con mueble alto
- Con una puerta
- Tirador para abrir
- Puerta con mecanismo de cierre suave
- Con una balda móvil
- Antihumedad
- Tapa de vidrio
- Suministrado premontado

N.º de art.	Color / superficie	B	H	T	UMV1	EUR/ud.
		[cm]	[cm]	[cm]		
Puerta: Lado de fijación a la derecha						
500.359.00.1	Cuerpo y frontal: blanco/cubierto de alto brillo Tirador: blanco/con pintura polvo al horno mate	36	60	32,6	1	427,00
500.359.JK.1 *	Cuerpo y frontal: lava/cubierto mate Tirador: lava/con pintura polvo al horno mate	36	60	32,6	1	420,20
500.359.JL.1 *	Cuerpo y frontal: gris arena/cubierto de alto brillo Tirador: gris arena/con pintura polvo al horno mate	36	60	32,6	1	426,20
500.359.JR.1	Cuerpo y frontal: nogal hickory/melamina con textura de madera Tirador: lava/con pintura polvo al horno mate	36	60	32,6	1	414,70

Puerta: Lado de fijación a la izquierda						
500.360.00.1	Cuerpo y frontal: blanco/cubierto de alto brillo Tirador: blanco/con pintura polvo al horno mate	36	60	32,6	1	426,20
500.360.JK.1 *	Cuerpo y frontal: lava/cubierto mate Tirador: lava/con pintura polvo al horno mate	36	60	32,6	1	420,20
500.360.JL.1 *	Cuerpo y frontal: gris arena/cubierto de alto brillo Tirador: gris arena/con pintura polvo al horno mate	36	60	32,6	1	427,00
500.360.JR.1	Cuerpo y frontal: nogal hickory/melamina con textura de madera Tirador: lava/con pintura polvo al horno mate	36	60	32,6	1	414,70

* Producción por encargo

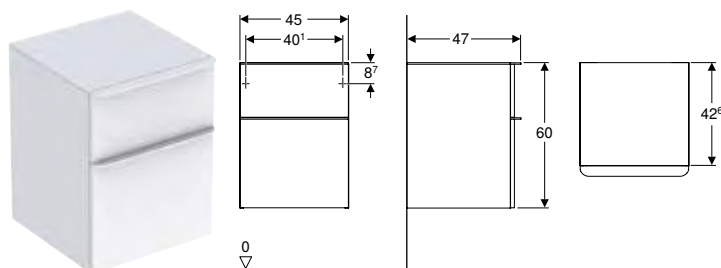
Combinable con

- Mueble de media altura Geberit Smyle Square con una puerta → pág. 176

Accesorios complementarios

- Vista general de los accesorios – muebles de baño Geberit Smyle → pág. 169

Mueble lateral Geberit Smyle Square con dos cajones



Información técnica

Material	Tableros de madera aglomerada de tres capas
Carga máxima del cajón	30 kg

Suministro incluye

- Mueble lateral
- Material de fijación

Propiedades

- Certificado FSC™ C134279
- Suspendido
- Se puede unir al mueble bajo para lavabo
- Con dos cajones
- Tirador para abrir
- Cajón con autocierre
- Antihumedad
- Bastidor del cajón de metal
- Tapa de vidrio
- Suministrado premontado

N.º de art.	Color / superficie	B	H	T	UMV1	EUR/ud.
		[cm]	[cm]	[cm]		
500.357.00.1	Cuerpo y frontal: blanco/cubierto de alto brillo Tirador: blanco/con pintura polvo al horno mate	45	60	47	1	612,40
500.357.JK.1 *	Cuerpo y frontal: lava/cubierto mate Tirador: lava/con pintura polvo al horno mate	45	60	47	1	612,40
500.357.JL.1 *	Cuerpo y frontal: gris arena/cubierto de alto brillo Tirador: gris arena/con pintura polvo al horno mate	45	60	47	1	612,40
500.357.JR.1	Cuerpo y frontal: nogal hickory/melamina con textura de madera Tirador: lava/con pintura polvo al horno mate	45	60	47	1	612,40

* Producción por encargo

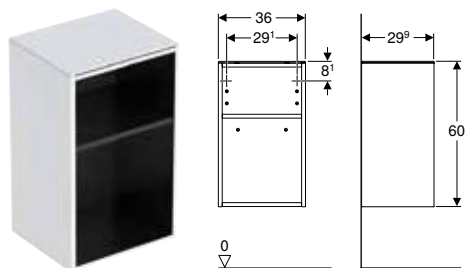
Combinable con

- Mueble bajo Geberit Smyle Square para lavabo, con dos cajones → pág. 174
- Mueble bajo Geberit Smyle Square para lavabo de dos senos, con dos cajones → pág. 175
- Tablero magnético Geberit con cajas de almacenamiento → pág. 98

Accesorios complementarios

- Vista general de los accesorios – muebles de baño Geberit Smyle → pág. 169

Mueble lateral Geberit Smyle Square abierto



Información técnica

Material Tableros de madera aglomerada de tres capas

Suministro incluye

- Mueble lateral
- Material de fijación

Propiedades

- Certificado FSC™ C134279
- Suspendido
- Con mueble de media altura combinable con mueble alto
- Con una balda móvil
- Antihumedad
- Tapa de vidrio
- Suministrado premontado

N.º de art.	Color / superficie	B [cm]	H [cm]	T [cm]	UMV1 [ud.]	EUR/ud.
500.358.00.1	Blanco / Cubierto brillante intenso	36	60	29,9	1	334,90
500.358.JK.1 *	Lava / Cubierto mate	36	60	29,9	1	330,30
500.358.JL.1 *	Gris arena / Cubierto brillante intenso	36	60	29,9	1	336,30
500.358.JR.1	Nogal hickory / Melamina estructura madera	36	60	29,9	1	320,20

* Producción por encargo

Combinable con

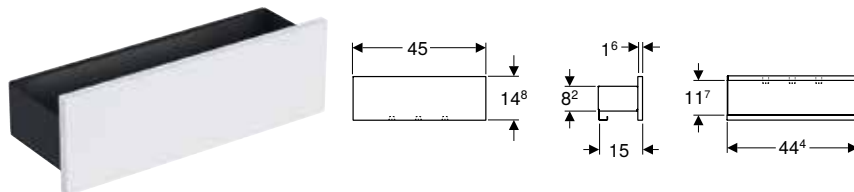
- Mueble de media altura Geberit Smyle Square con una puerta → pág. 176

Accesorios complementarios

- Vista general de los accesorios – muebles de baño Geberit Smyle → pág. 169

Otros muebles

Estante de pared Geberit Smyle



Información técnica

Material Tableros de madera aglomerada de tres capas

Suministro incluye

- Estante de pared
- Material de fijación

Propiedades

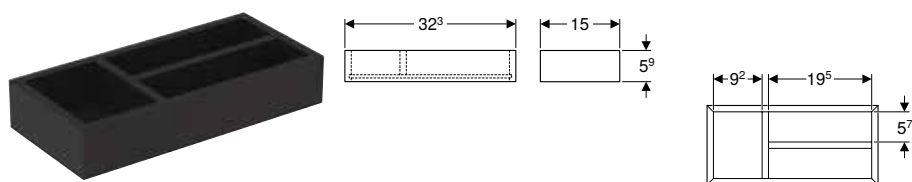
- Certificado FSC™ C134279
- Suspendido
- Con tres ganchos toalleros
- Antihumedad
- Suministrado premontado

N.º de art.	Color / superficie	B [cm]	H [cm]	T [cm]	UMV1 [ud.]	EUR/ud.
500.362.00.1	Cuerpo: lava/revestido en polvo mate Frontal: blanco/lacado alto brillo	45	14,8	15	1	182,20
500.362.JK.1 *	Cuerpo: lava/revestido en polvo mate Frontal: lava/lacado mate	45	14,8	15	1	182,20
500.362.JL.1 *	Cuerpo: lava/revestido en polvo mate Frontal: gris arena/lacado alto brillo	45	14,8	15	1	182,20
500.362.JR.1	Cuerpo: lava/revestido en polvo mate Frontal: nogal hickory/melamina con textura de madera	45	14,8	15	1	182,20

* Producción por encargo

Accesorios complementarios

Organizador de cajones Geberit con distribución en T, para cajón superior



Información técnica

Material | Tableros de madera aglomerada de tres capas

Suministro incluye

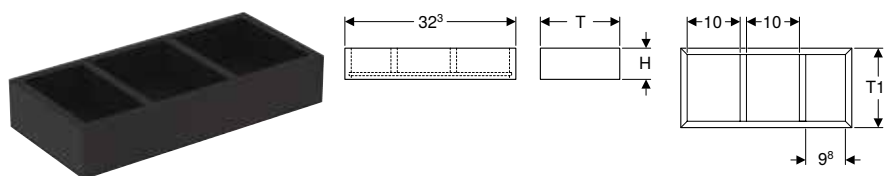
- Organizador de cajones

Propiedades

- Certificado FSC™ C134279
- Clasificación en T

N.º de art.	Color / superficie	B [cm]	H [cm]	T [cm]	UMV1 [ud.]	EUR/ud.
500.678.00.1	Lava / Melamina estructurada	32,3	5,9	15	1	57,30

Organizador de cajones Geberit con distribución en H, para cajón superior



Información técnica

Material | Tableros de madera aglomerada de tres capas

Suministro incluye

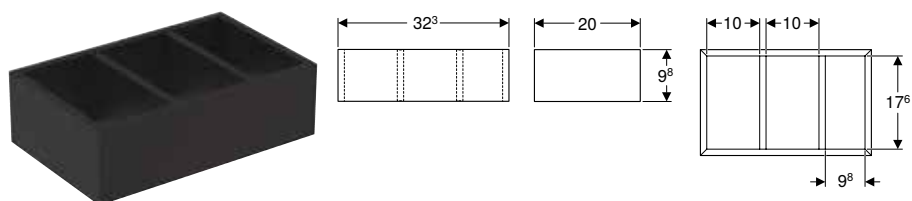
- Organizador de cajones

Propiedades

- Certificado FSC™ C134279
- Clasificación en H

N.º de art.	Color / superficie	B [cm]	H [cm]	T [cm]	T1 [cm]	UMV1 [ud.]	EUR/ud.
500.677.00.1	Lava / Melamina estructurada	32,3	5,9	15	12,6	1	47,40

Organizador de cajones Geberit con distribución en H, para cajón inferior



Información técnica

Material | Tableros de madera aglomerada de tres capas

Suministro incluye

- Organizador de cajones

Propiedades









- Certificado FSC™ C134279
- Clasificación en H

N.º de art.	Color / superficie	B [cm]	H [cm]	T [cm]	UMV1 [ud.]	EUR/ud.
500.676.00.1	Lava / Melamina estructurada	32,3	9,8	20	1	54,40

Inodoros

Vista general del material – inodoros y asientos de inodoro Geberit Smyle

Geberit España, Versión: noviembre 2022

					Inodoro suspendido de fondo profundo Geberit Smyle Square, forma cerrada, Rimfree	Inodoro suspendido de fondo profundo Geberit Smyle Square, compacto, forma cerrada, Rimfree
				Blanco	500.208.01.1	500.379.01.1
						
					→ pág. 182	→ pág. 183
Asiento y tapa del inodoro Geberit Smyle Square diseño esbelto, con forma de sándwich	Sin mecanismo SoftClosing	500.239.01.1		→ pág. 185	✓	✓
	Con mecanismo SoftClosing	500.240.01.1		→ pág. 185	✓	✓
	Con mecanismo SoftClosing, bisagras Quick-Release	500.688.01.1		→ pág. 185	✓	✓
Asiento y tapa del inodoro Geberit Smyle Square diseño esbelto	Sin mecanismo SoftClosing	500.238.01.1		→ pág. 184	✓	✓
	Con mecanismo SoftClosing	500.237.01.1		→ pág. 184	✓	✓
	Con mecanismo SoftClosing, bisagras Quick-Release	500.687.01.1		→ pág. 184	✓	✓

✓ Compatible

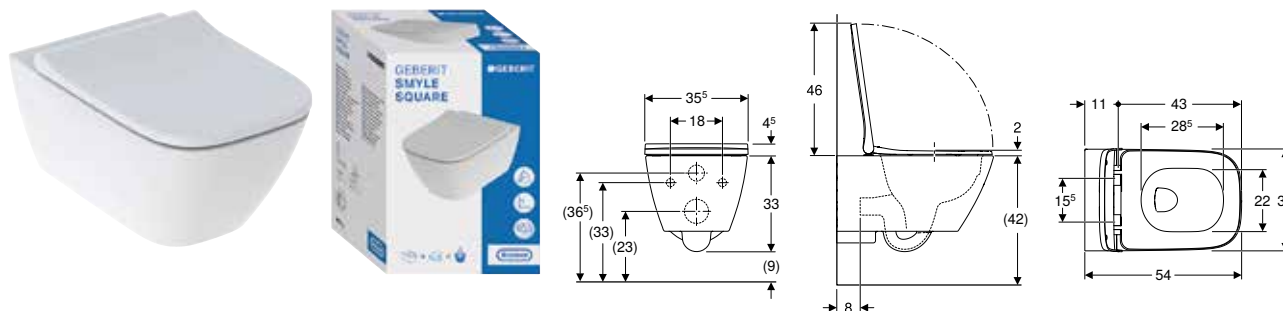
Vista general de accesorios – inodoros cerámicos Geberit Smyle junto con tubos de conexión

Geberit España, Versión: noviembre 2022

				Geberit Smyle Square	
				Inodoro al suelo de fondo profundo Geberit Smyle Square, adosado a la pared, forma cerrada, Rimfree	
Blanco				500.840.00.1	
					
				→ pág. 184	
Juego de manguitos Geberit para inodoro al suelo	131.015.11.1			X = 50-115 mm	

Inodoros suspendidos

Juego de inodoro suspendido de fondo profundo Geberit Smyle Square, forma cerrada, Rimfree, con asiento y tapa del inodoro, tapa superpuesta



Aplicación

- Para cisternas empotradas
- Para sistemas de descarga por presión

Información técnica

Material	Cerámica sanitaria
----------	--------------------

Suministro incluye

- Inodoro cerámico
- Asiento y tapa del inodoro
- Material de fijación

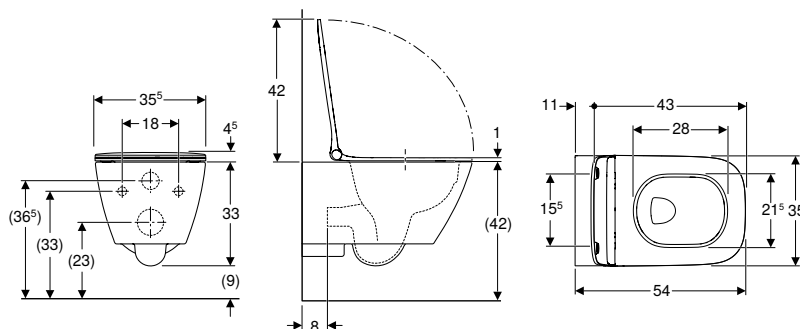
Propiedades

- Suspendido
- Inodoro de fondo profundo
- Rimfree
- Fijación simple mediante fijación a pared Geberit modelo EFF3 para inodoro
- Serie 1, cantidad total 6 / 5 l, según EN 997
- Descarga de 4,5 l
- Forma cerrada
- Fijación oculta
- Asiento y tapa del inodoro de plástico termoestable, antibacteriano
- Tapa del inodoro superpuesta
- Diseño estrecho

N.º de art.	Color / superficie	B [cm]	H [cm]	T [cm]	Anclaje de su- jeción rápida	Función de caí- da amortiguada	Fijación	Material de anclaje	UMV1 [ud.]	EUR/ud.
500.683.00.2	Blanco	35,5	37,5	54	Sí	Sí	Desde arriba	Latón cromado	12	416,80

- i** • Dependiendo del tipo de montaje, para el montaje se necesitará un juego de conexión Geberit para inodoro suspendido

Juego de inodoro suspendido de fondo profundo Geberit Smyle Square, forma cerrada, Rimfree, con asiento y tapa del inodoro, forma de sándwich



Aplicación

- Para cisternas empotradas
- Para la válvulas de descarga empotradas

Información técnica

Material	Cerámica sanitaria
----------	--------------------

Suministro incluye

- Inodoro cerámico
- Asiento y tapa del inodoro
- Material de fijación

Propiedades

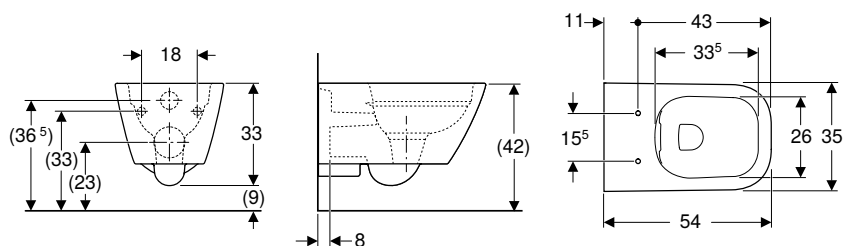
- Suspendido
- Inodoro de fondo profundo
- Rimfree
- Fijación simple mediante fijación a pared Geberit modelo EFF3 para inodoro
- Serie 1, cantidad total 6 / 5 l, según EN 997
- Descarga de 4,5 l
- Forma cerrada
- Fijación oculta
- Asiento y tapa del inodoro de plástico termoestable, antibacteriano
- Forma de sándwich
- Diseño estrecho

N.º de art.	Color / superficie	B [cm]	H [cm]	T [cm]	Anclaje de sujeción rápida	Función de caída amortiguada	Fijación	Material de anclaje	UMV1 [ud.]	EUR/ud.
500.685.01.1	Blanco	35,2	37,5	54	Sí	Sí	Desde arriba	Latón cromado	12	430,60



- Dependiendo del tipo de montaje, para el montaje se necesitará un juego de conexión Geberit para inodoro suspendido

Inodoro suspendido de fondo profundo Geberit Smyle Square, forma cerrada, Rimfree



Aplicación

- Para cisternas empotradas
- Para sistemas de descarga por presión

Información técnica

Material	Cerámica sanitaria
----------	--------------------

Suministro incluye

- Material de fijación

Propiedades

- Suspendido
- Inodoro de fondo profundo
- Rimfree
- Fijación simple mediante fijación a pared Geberit modelo EFF3 para inodoro
- Serie 1, cantidad total 6 / 5 l, según EN 997
- Descarga de 4,5 l
- Forma cerrada
- Fijación oculta

N.º de art.	Color / superficie	B [cm]	H [cm]	T [cm]	UMV1 [ud.]	EUR/ud.
500.208.01.1	Blanco	35	33	54	1	289,20

Pedido adicional

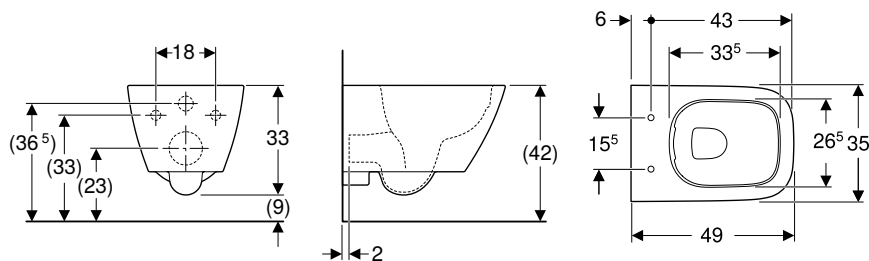
- Asiento y tapa del inodoro

Combinable con

- Asiento y tapa del inodoro Geberit Smyle Square diseño esbelto, con forma de sándwich → pág. 185
- Asiento y tapa del inodoro Geberit Smyle Square diseño esbelto → pág. 184

- i** • Dependiendo del tipo de montaje, para el montaje se necesitará un juego de conexión Geberit para inodoro suspendido

Inodoro suspendido de fondo profundo Geberit Smyle Square, compacto, forma cerrada, Rimfree



Aplicación

- Para cisternas empotradas
- Para sistemas de descarga por presión

Información técnica

Material	Cerámica sanitaria
----------	--------------------

Suministro incluye

- Material de fijación

Propiedades

- Suspendido
- Inodoro de fondo profundo
- Rimfree
- Fijación simple mediante fijación a pared Geberit modelo EFF3 para inodoro
- Serie 1, cantidad total 6 / 5 l, según EN 997
- Descarga de 4,5 l
- Forma cerrada
- Fijación oculta
- Proyección reducida

N.º de art.	Color / superficie	B [cm]	H [cm]	T [cm]	UMV1 [ud.]	EUR/ud.
500.379.01.1	Blanco	35	33	49	1	296,80

Pedido adicional

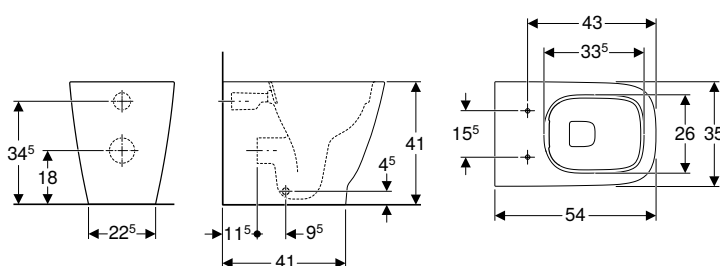
- Asiento y tapa del inodoro

Combinable con

- Asiento y tapa del inodoro Geberit Smyle Square diseño esbelto, con forma de sándwich → pág. 185
- Asiento y tapa del inodoro Geberit Smyle Square diseño esbelto → pág. 184

Inodoros al suelo

Inodoro al suelo de fondo profundo Geberit Smyle Square, adosado a la pared, forma cerrada, Rimfree



Aplicación

- Para cisternas empotradas

Información técnica

Material	Cerámica sanitaria
----------	--------------------

Suministro incluye

- Material de fijación

Propiedades

- Al suelo
- Adosado a la pared
- Inodoro de fondo profundo
- Rimfree
- Serie 1, cantidad total 6 / 5 / 4 l, según EN 997
- Desagüe horizontal o vertical
- Serie 2 según EN 997
- Descarga de 4,5 l
- Forma cerrada
- Fijación oculta

N.º de art.	Color / superficie	B [cm]	H [cm]	T [cm]	UMV1 [ud.]	EUR/ud.
500.840.00.1	Blanco	35	41	54	1	284,80

Pedido adicional

- Asiento y tapa del inodoro

Combinable con

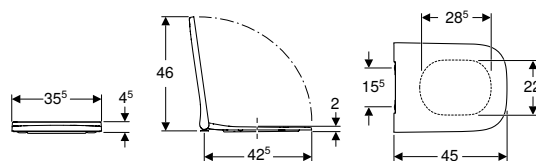
- Asiento y tapa del inodoro Geberit Smyle Square diseño esbelto → pág. 184
- Asiento y tapa del inodoro Geberit Smyle Square diseño esbelto, con forma de sándwich → pág. 185

Accesorios complementarios

- Vista general de accesorios – inodoros cerámicos Geberit Smyle junto con tubos de conexión → pág. 180

Asientos

Asiento y tapa del inodoro Geberit Smyle Square diseño esbelto



Información técnica

Material	Duroplast
Fastening distance	15,5 cm

Propiedades

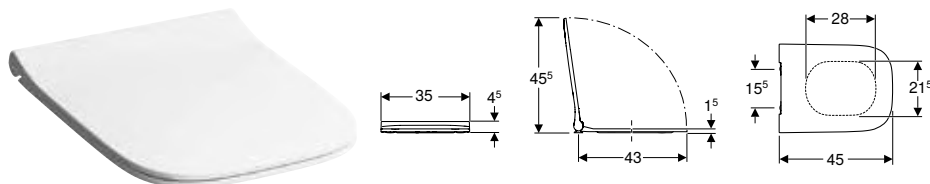
- Diseño estrecho
- Tapa del inodoro superpuesta

N.º de art.	Color / superficie	Anclaje de sujeción rápida	Función de caída amortiguada	Fijación	Material de anclaje	UMV1 [ud.]	EUR/ud.
500.687.01.1	Blanco / Brillante	Sí	Sí	Desde arriba	Latón cromado	1	183,70
500.237.01.1	Blanco / Brillante	No	Sí	Desde arriba	Latón cromado	1	194,50
500.238.01.1	Blanco / Brillante	No	No	Desde arriba	Latón cromado	1	146,10

Combinable con

- Inodoro al suelo de fondo profundo Geberit Smyle Square, adosado a la pared, forma cerrada, Rimfree → pág. 184
- Inodoro suspendido de fondo profundo Geberit Smyle Square, compacto, forma cerrada, Rimfree → pág. 183
- Inodoro suspendido de fondo profundo Geberit Smyle Square, forma cerrada, Rimfree → pág. 182

Asiento y tapa del inodoro Geberit Smyle Square diseño esbelto, con forma de sándwich



Información técnica

Material	Duroplast
Fastening distance	15,5 cm

Propiedades

- Diseño estrecho
- Forma de sándwich

N.º de art.	Color / superficie	Anclaje de sujeción rápida	Función de caída amortiguada	Fijación	Material de anclaje	UMV1 [ud.]	EUR/ud.
500.688.01.1	Blanco / Brillante	Sí	Sí	Desde arriba	Latón cromado	1	171,40
500.240.01.1	Blanco / Brillante	No	Sí	Desde arriba	Latón cromado	1	181,60
500.239.01.1	Blanco / Brillante	No	No	Desde arriba	Latón cromado	1	133,40

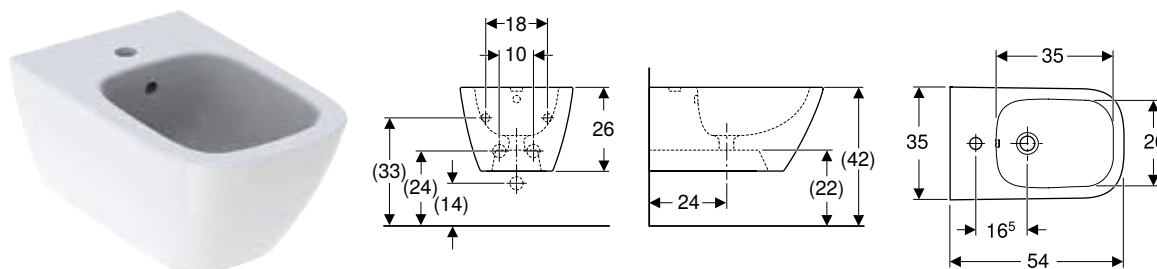
Combinable con

- Inodoro suspendido de fondo profundo Geberit Smyle Square, compacto, forma cerrada, Rimfree → pág. 183
- Inodoro suspendido de fondo profundo Geberit Smyle Square, forma cerrada, Rimfree → pág. 182
- Inodoro al suelo de fondo profundo Geberit Smyle Square, adosado a la pared, forma cerrada, Rimfree → pág. 184

Bidés

Bidés suspendidos

Bidé suspendido Geberit Smyle Square forma cerrada



Aplicación

- Con un agujero para grifo, con latiguillos flexibles

Información técnica

Material	Cerámica sanitaria
----------	--------------------

Propiedades

- Suspendido
- Conexión de suministro oculta
- Fijación simple mediante fijación a pared Geberit modelo EFF3 para bidé
- Forma cerrada
- Fijación oculta

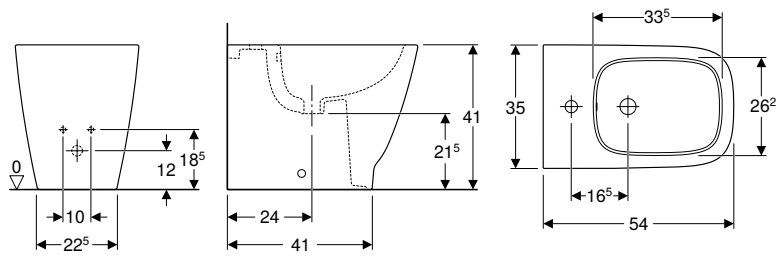
Suministro incluye

- Material de fijación

N.º de art.	Color / superficie	Rebosadero	B [cm]	H [cm]	T [cm]	UMV1 [ud.]	EUR/ud.
500.209.01.1	Blanco	Visible	35	26	54	1	231,40

Bidés al suelo

Bidé al suelo Geberit Smyle Square adosado a la pared, forma cerrada



Información técnica

Material	Cerámica sanitaria
----------	--------------------

Suministro incluye

- Material de fijación

Propiedades

- Al suelo
- Adosado a la pared
- Conexión de suministro oculta
- Forma cerrada
- Fijación oculta

N.º de art.	Color / superficie	Rebosadero	B [cm]	H [cm]	T [cm]	UMV1 [ud.]	EUR/ud.
500.841.00.1	Blanco	Visible	35	34,5	54	1	221,70



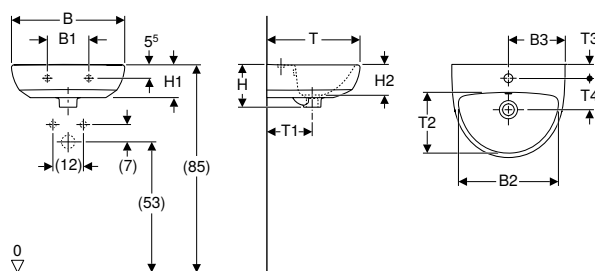
Geberit Selnova

Lavabos.....	190
Lavamanos.....	190
Lavamanos en esquina.....	191
Lavabos.....	192
Lavabos semiempotrados.....	192
Pedestales.....	193
Inodoros.....	194
Vista general de accesorios – inodoros cerámicos Geberit Selnova junto con tubos de conexión.....	195
Inodoros suspendidos.....	196
Vista general del material – inodoros y asientos y tapas de inodoros suspendidos Geberit Selnova.....	198
Inodoros suspendidos elevados.....	198
Inodoros al suelo.....	199
Vista general del material – inodoros al suelo y asientos y tapas Geberit Selnova.....	207
Asientos y tapas del inodoro.....	208
Cisternas vistas.....	210
Cisternas vistas para inodoros, de cerámica sanitaria.....	210
Bidés.....	211
Bidés suspendidos.....	211
Bidés al suelo.....	212

Lavabos

Lavamanos

Lavamanos Geberit Selnova



Información técnica

Material	Cerámica sanitaria
----------	--------------------

Suministro incluye

- Lavamanos

Propiedades

- Se puede combinar con semipedestal
- Se puede combinar con pedestal

N.º de art.	Color / superficie	Toma de grifo	Rebosadero	B1 [cm]	B2 [cm]	B3 [cm]	H [cm]	H1 [cm]	H2 [cm]	T [cm]	T1 [cm]	T2 [cm]	T3 [cm]	T4 [cm]	UMV1 [ud.]	EUR/ud.
B / Ancho: 45 cm																
500.324.01.1	Blanco	Centro	Visible	16,5	39,5	22,5	17	13	12	37	18	24	5,5	12,5	1	53,70
B / Ancho: 50 cm																
500.295.01.1	Blanco	Centro	Visible	23	43	25	18	14	13	41	19,5	26	6,5	13	1	73,80
500.294.01.1	Blanco	Sin	Visible	23	43	-	18	14	13	41	19,5	26	-	-	1	73,80

Combinable con

- Semipedestal Geberit Selnova → pág. 193
- Pedestal Geberit Selnova → pág. 193

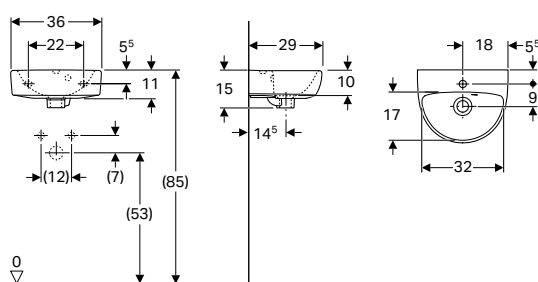
Accesorios complementarios

- Sifón con tubo de inmersión Geberit para lavabos, salida horizontal
- Material de fijación Geberit para lavamanos



- Semipedestal Geberit Selnova solo para lavamanos 50 cm

Lavamanos Geberit Selnova con rebosadero asimétrico



Información técnica

Material	Cerámica sanitaria
----------	--------------------

Suministro incluye

- Lavamanos

Propiedades

- Rebosadero asimétrico

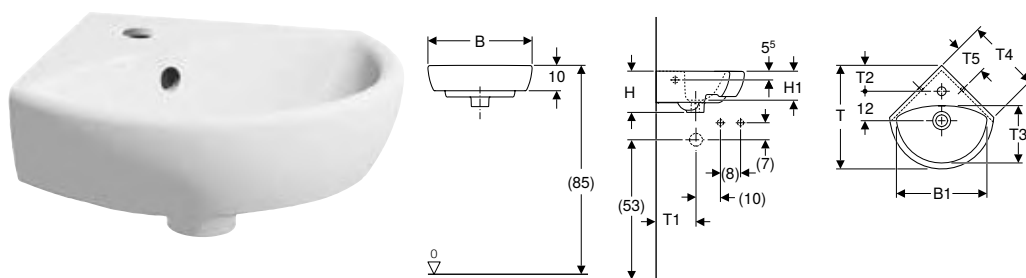
N.º de art.	Color / superficie	Toma de grifo	Rebosadero	H [cm]	T [cm]	UMV1 [ud.]	EUR/ud.
B / Ancho: 36 cm							
500.320.01.1	Blanco	Centro	Visible	15	29	1	54,10

Accesorios complementarios

- Sifón con tubo de inmersión Geberit para lavabos, salida horizontal
- Material de fijación Geberit para lavamanos

Lavamanos en esquina

Lavamanos en esquina Geberit Selnova



Aplicación

- Para instalación en esquina

Propiedades

- Se puede combinar con pedestal

Información técnica

Material	Cerámica sanitaria
----------	--------------------

Suministro incluye

- Lavamanos de esquina

N.º de art.	Color / superficie	Toma de grifo	Rebosadero	B1 [cm]	H [cm]	H1 [cm]	T [cm]	T1 [cm]	T2 [cm]	T3 [cm]	T4 [cm]	T5 [cm]	UMV1 [ud.]	EUR/ud.
B / Ancho: 41,5 cm														
500.326.01.1	Blanco	Centro	Visible	36	16,5	11,5	41	22	10	22,5	29,5	11,5	1	60,50
B / Ancho: 59 cm														
500.327.01.1	Blanco	Centro	Visible	53	18	13	56	28,5	16,5	31,5	41,5	17	1	94,20

Combinable con

- Pedestal Geberit Selnova → pág. 193

Accesorios complementarios

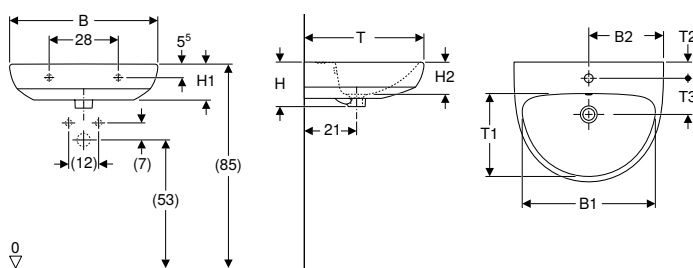
- Sifón con tubo de inmersión Geberit para lavabos, salida horizontal
- Material de fijación Geberit para lavamanos



- Pedestal Geberit Selnova solo para lavamanos en esquina 59 cm

Lavabos

Lavabo Geberit Selnova



Información técnica

Material	Cerámica sanitaria
----------	--------------------

Suministro incluye

- Lavabo

Propiedades

- Se puede combinar con semipedestal
- Se puede combinar con pedestal

N.º de art.	Color / superficie	Toma de grifo	Rebosadero	B1 [cm]	B2 [cm]	H [cm]	H1 [cm]	H2 [cm]	T [cm]	T1 [cm]	T2 [cm]	T3 [cm]	UMV1 [ud.]	EUR/ud.
B / Ancho: 55 cm														
500.315.01.1	Blanco	Centro	Visible	47,5	27,5	18	14,5	13	44	29	6,5	14,5	1	83,10
500.304.01.1	Blanco	Sin	Visible	47,5	-	18	14,5	12	44	29	-	-	1	82,50
500.315.01.9*	Blanco	Sin	Sin	47,5	-	18	14,5	12	44	29	-	-	1	75,00
B / Ancho: 60 cm														
500.305.01.1	Blanco	Centro	Visible	53,5	30	18	14,5	12	48	33	6,5	14,5	1	97,00
500.305.01.8*	Blanco	Sin	Visible	53,5	-	18	14,5	12	48	33	-	-	1	95,10
500.305.01.9*	Blanco	Sin	Sin	53,5	-	18	14,5	12	48	33	-	-	1	85,80
B / Ancho: 65 cm														
500.297.01.1	Blanco	Centro	Visible	58	32,5	18,5	15	13,5	50	35	6,5	14,5	1	107,50
500.297.01.8*	Blanco	Sin	Visible	58	-	18,5	15	13,5	50	35	-	-	1	92,30

* Producción por encargo

Combinable con

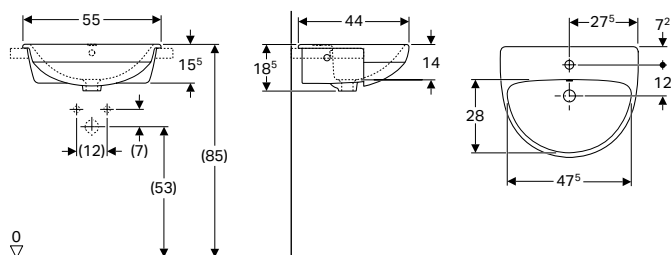
- Semipedestal Geberit Selnova → pág. 193
- Pedestal Geberit Selnova → pág. 193

Accesorios complementarios

- Sifón con tubo de inmersión Geberit para lavabos, salida horizontal
- Material de fijación Geberit para lavabos

Lavabos semiempotrados

Lavabo semiempotrado Geberit Selnova



Aplicación

- Para el montaje en encimeras

Información técnica

Material	Cerámica sanitaria
----------	--------------------

Suministro incluye

- Lavabo semiempotrado
- Material de fijación

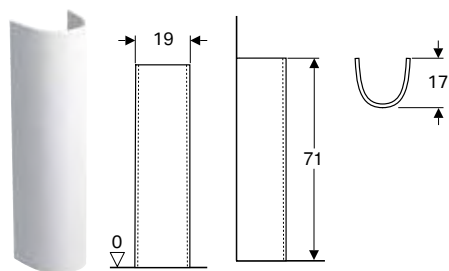
N.º de art.	Color / superficie	Toma de grifo	Rebosadero	H [cm]	T [cm]	UMV1 [ud.]	EUR/ud.
B / Ancho: 55 cm							
500.311.01.1	Blanco	Centro	Visible	18,5	44	1	114,40
500.312.01.1	Blanco	Izquierda y derecha	Visible	18,5	44	1	114,40

Accesorios complementarios

- Sifón con tubo de inmersión Geberit para lavabos, salida horizontal

Pedestales

Pedestal Geberit Selnova



Información técnica

Material	Cerámica sanitaria
----------	--------------------

Suministro incluye

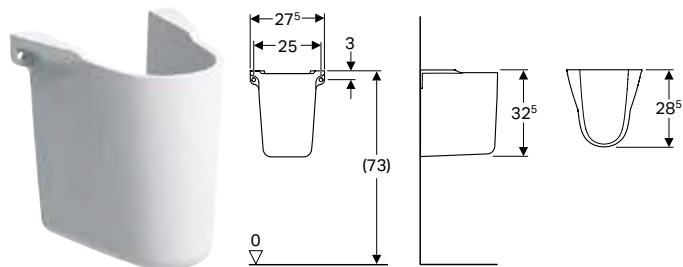
- Pedestales

N.º de art.	Color / superficie	UMV1 [ud.]	EUR/ud.
500.341.01.1	Blanco	1	60,50

Combinable con

- Lavabo Geberit Smyle Square → pág. 165
- Lavamanos Geberit Selnova → pág. 190
- Lavabo Geberit Selnova → pág. 192
- Lavabo Geberit Selnova Square → pág. 217
- Lavamanos en esquina Geberit Selnova → pág. 191

Semipedestal Geberit Selnova



Información técnica

Material	Cerámica sanitaria
----------	--------------------

N.º de art.	Color / superficie	UMV1 [ud.]	EUR/ud.
500.329.01.1	Blanco	1	60,50

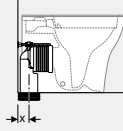
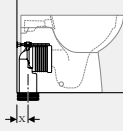

Combinable con

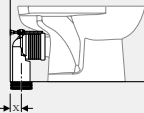
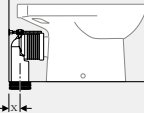
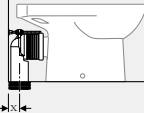
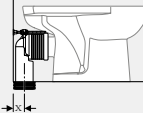
- Lavabo Geberit Selnova Square → pág. 217
- Lavamanos Geberit Selnova → pág. 190
- Lavabo Geberit Selnova → pág. 192

Inodoros

Vista general de accesorios – inodoros cerámicos Geberit Selnova junto con tubos de conexión

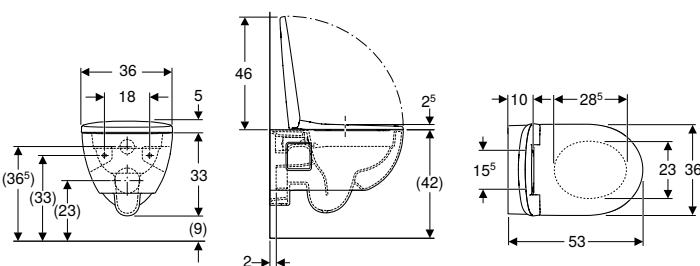
Geberit España, Versión: noviembre 2022

				Geberit Selnova Premium floor-standing WC, washdown, back-to-wall, horizontal or vertical outlet, shrouded, Rimfree	Inodoro al suelo de fondo profundo Geberit Selnova, adosado a la pared, desagüe horizontal o vertical, forma parcialmente cerrada, Rimfree
Blanco				502.036.00.1	500.393.01.1
					
				→ pág. 199	→ pág. 200
Juego de manguitos Geberit para inodoro al suelo	131.015.11.1			X = 50-105 mm	X = 50-105 mm

Inodoro al suelo Geberit Selnova para cisterna vista baja, fondo profundo, desagüe horizontal	Inodoro al suelo Geberit Selnova para cisterna vista baja, fondo profundo, desagüe horizontal, forma parcialmente cerrada	Inodoro al suelo Geberit Selnova para cisterna vista baja, fondo profundo, desagüe horizontal, forma parcialmente cerrada, Rimfree	Inodoro al suelo Geberit Selnova para cisterna vista baja, fondo profundo, desagüe horizontal, Rimfree
500.282.01.1	500.287.01.1	500.285.01.1	500.283.01.1
			
→ pág. 204	→ pág. 202	→ pág. 201	→ pág. 204
X = 50-135 mm	X = 50-110 mm	X = 50-100 mm	X = 50-100 mm

Inodoros suspendidos

Juego de inodoro suspendido Premium Geberit Selnova, fondo profundo, forma parcialmente cerrada, Rimfree, con asiento y tapa del inodoro



Aplicación

- Para cisternas empotradas
- Para sistemas de descarga por presión

Información técnica

Material	Cerámica sanitaria
----------	--------------------

Propiedades

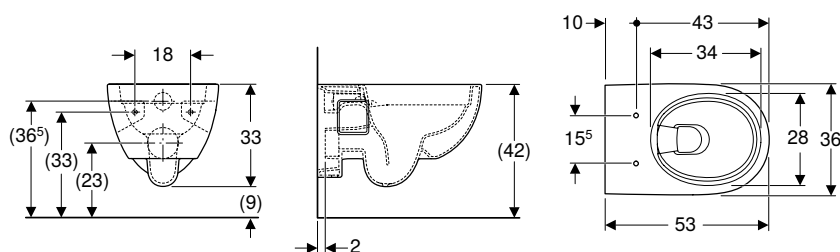
- Suspendido
- Inodoro de fondo profundo
- Rimfree
- Serie 1, cantidad total 6 / 5 l, según EN 997
- Descarga de 4,5 l
- Forma parcialmente cerrada
- Asiento y tapa del inodoro de plástico termoestable
- Tapa del inodoro superpuesta

Suministro incluye

- Inodoro cerámico
- Asiento y tapa del inodoro

N.º de art.	Color / superficie	B [cm]	H [cm]	T [cm]	Anclaje de su- jeción rápida	Función de caí- da amortiguada	Fijación	Material de anclaje	UMV1 [ud.]	EUR/ud.
501.750.00.1	Blanco	36	38	53	Sí	Sí	Desde arriba	Latón cromado	12	297,60

Inodoro suspendido Premium Geberit Selnova, de fondo profundo, forma parcialmente cerrada, Rimfree



Aplicación

- Para cisternas empotradas
- Para sistemas de descarga por presión

Información técnica

Material	Cerámica sanitaria
----------	--------------------

Propiedades

- Suspendido
- Inodoro de fondo profundo
- Rimfree
- Serie 1, cantidad total 6 / 5 l, según EN 997
- Descarga de 4,5 l
- Forma parcialmente cerrada

Suministro incluye

- Inodoro cerámico

N.º de art.	Color / superficie	B [cm]	H [cm]	T [cm]	UMV1 [ud.]	EUR/ud.
501.545.01.1	Blanco	36	33	53	1	242,10

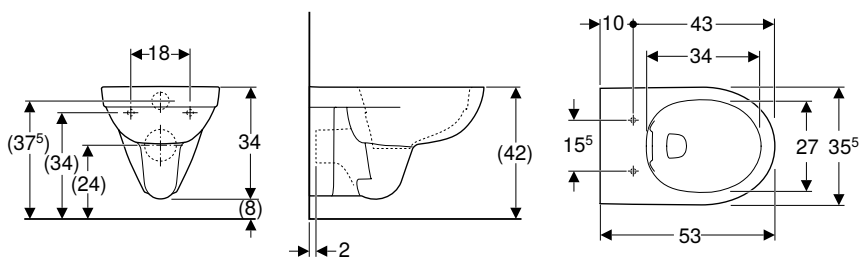
Pedido adicional

- Asiento y tapa del inodoro

Combinable con

- Asiento y tapa de del inodoro Geberit Selnova, fijación desde arriba → pág. 209
- Asiento y tapa del inodoro Geberit Selnova con asiento del inodoro para niños, fijación desde arriba → pág. 210

Inodoro suspendido de fondo profundo Geberit Selnova, Rimfree



Aplicación

- Para cisternas empotradas
- Para sistemas de descarga por presión

Información técnica

Material	Cerámica sanitaria
----------	--------------------

Propiedades

- Suspendido
- Inodoro de fondo profundo
- Rimfree
- Serie 1, cantidad total 6 / 4 l, según EN 997
- Serie 2 según EN 997

Suministro incluye

- Inodoro cerámico

N.º de art.	Color / superficie	B [cm]	H [cm]	T [cm]	UMV1 [ud.]	EUR/ud.
500.265.01.1	Blanco	35,5	34	53	1	188,00

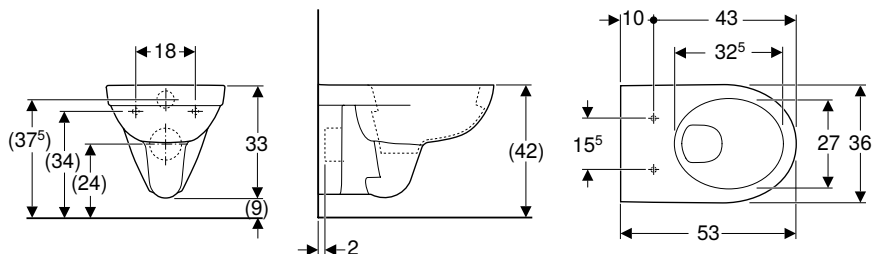
Pedido adicional

- Asiento y tapa del inodoro

Combinable con

- Asiento y tapa del inodoro Geberit Selnova, fijación desde abajo → pág. 208
- Asiento y tapa del inodoro Geberit Selnova con anclajes de plástico, fijación desde abajo → pág. 208
- Asiento y tapa de del inodoro Geberit Selnova, fijación desde arriba → pág. 209
- Asiento y tapa del inodoro Geberit Selnova con asiento del inodoro para niños, fijación desde arriba → pág. 210

Inodoro suspendido de fondo profundo Geberit Selnova



Aplicación

- Para cisternas empotradas
- Para sistemas de descarga por presión

Información técnica

Material	Cerámica sanitaria
----------	--------------------

Propiedades

- Suspendido
- Inodoro de fondo profundo
- Con brida de descarga
- Serie 1, cantidad total 6 / 4 l, según EN 997
- Serie 2 según EN 997

Suministro incluye

- Inodoro cerámico

N.º de art.	Color / superficie	B [cm]	H [cm]	T [cm]	UMV1 [ud.]	EUR/ud.
500.260.01.1	Blanco	35,8	33,2	53	1	134,50

Pedido adicional





- Asiento y tapa del inodoro

Combinable con





- Asiento y tapa del inodoro Geberit Selnova con anclajes de plástico, fijación desde abajo → pág. 208
- Asiento y tapa de del inodoro Geberit Selnova, fijación desde arriba → pág. 209
- Asiento y tapa del inodoro Geberit Selnova con asiento del inodoro para niños, fijación desde arriba → pág. 210
- Asiento y tapa del inodoro Geberit Selnova, fijación desde abajo → pág. 208

Vista general del material – inodoros y asientos y tapas de inodoros suspendidos Geberit Selnova

Geberit España, noviembre 2022

	Inodoro suspen- dido Premium Ge- berit Selnova, de fondo profundo, forma parcial- mente cerrada, Rimfree	Inodoro suspen- dido de fondo profundo Geberit Selnova, Rimfree	Inodoro suspen- dido de fondo profundo Geberit Selnova	Inodoro suspen- dido Premium Geberit Selnova, fondo profundo, elevado, forma cerrada, Rimfree
Blanco	501.545.01.1	500.265.01.1	500.260.01.1	500.694.01.2
				
	→ pág. 196	→ pág. 197	→ pág. 197	→ pág. 198

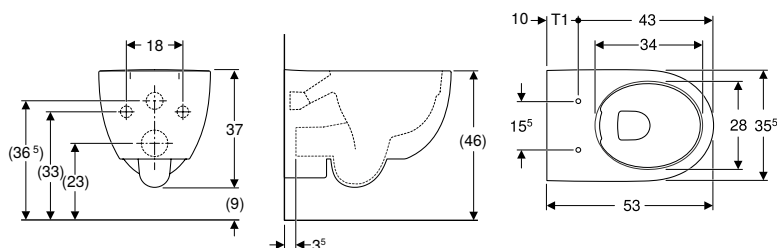
Geberit Selnova

Asiento y tapa del inodoro Geberit Selnova con anclajes de plástico, fijación desde abajo	Sin mecanismo SoftClosing	Blanco	500.330.01.1		→ pág. 208		✓	✓	
Asiento y tapa del inodoro Geberit Selnova, fijación desde abajo	Sin mecanismo SoftClosing	Blanco	500.331.01.1		→ pág. 208		✓	✓	
Asiento y tapa de del inodoro Geberit Selnova, fijación desde arriba	Sin mecanismo SoftClosing	Blanco	500.337.01.1		→ pág. 209	✓	✓	✓	✓
	Con mecanismo SoftClosing	Blanco	500.333.01.1		→ pág. 209	✓	✓	✓	✓
	Con mecanismo SoftClosing, bisagras Quick-Release	Blanco	500.335.01.1		→ pág. 209	✓	✓	✓	✓
Asiento y tapa del inodoro Geberit Selnova con asiento del inodoro para niños, fijación desde arriba	Con mecanismo SoftClosing, bisagras Quick-Release	Blanco	500.339.01.1		→ pág. 210	✓	✓	✓	✓

✓ Compatible

Inodoros suspendidos elevados

Inodoro suspendido Premium Geberit Selnova, fondo profundo, elevado, forma cerrada, Rimfree



Aplicación

- Para cisternas empotradas
- Para sistemas de descarga por presión

Información técnica

Material	Cerámica sanitaria
----------	--------------------

Propiedades

- Suspendido
- Rimfree
- Fijación simple mediante fijación a pared Geberit modelo EFF3 para inodoro
- Inodoro de fondo profundo
- Serie 1, cantidad total 6 l, según EN 997
- Forma cerrada
- Borde superior de cerámica elevado de 46 cm en altura estándar de fijación

N.º de art.	Color / superficie	B [cm]	H [cm]	T [cm]	UMV1 [ud.]	EUR/ud.
500.694.01.2	Blanco	35,5	37	53	1	449,90

Pedido adicional

- Inodoro cerámico
- Asiento y tapa del inodoro

Combinable con

- Asiento y tapa de del inodoro Geberit Selnova, fijación desde arriba → pág. 209
- Asiento y tapa del inodoro Geberit Selnova con asiento del inodoro para niños, fijación desde arriba → pág. 210

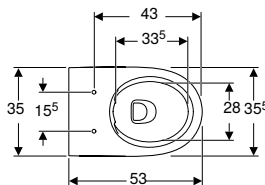
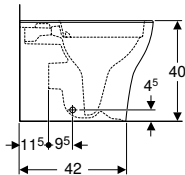
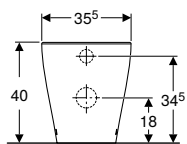


• Dependiendo del tipo de montaje, para el montaje se necesitará un juego de conexión Geberit para inodoro suspendido, longitud 30 cm.

Inodoros al suelo

Nuevo

Geberit Selnova Premium floor-standing WC, washdown, back-to-wall, horizontal or vertical outlet, shrouded, Rimfree



Aplicación

- Para cisternas empotradas
- Para la válvulas de descarga empotradas

Información técnica

Material	Cerámica sanitaria
----------	--------------------

Suministro incluye

- Inodoro cerámico

Propiedades

- Al suelo
- Adosado a la pared
- Inodoro de fondo profundo
- Rimfree
- Serie 1, cantidad total 6 / 5 / 4 l, según EN 997
- Desagüe horizontal o vertical
- Forma cerrada
- Fijación oculta

N.º de art.	Color / superficie	B [cm]	H [cm]	T [cm]	UMV1 [ud.]	EUR/ud.
502.036.00.1	Blanco	35,5	40	53	1	211,20

Disponible a partir de abril 2023

Pedido adicional

- Asiento y tapa del inodoro

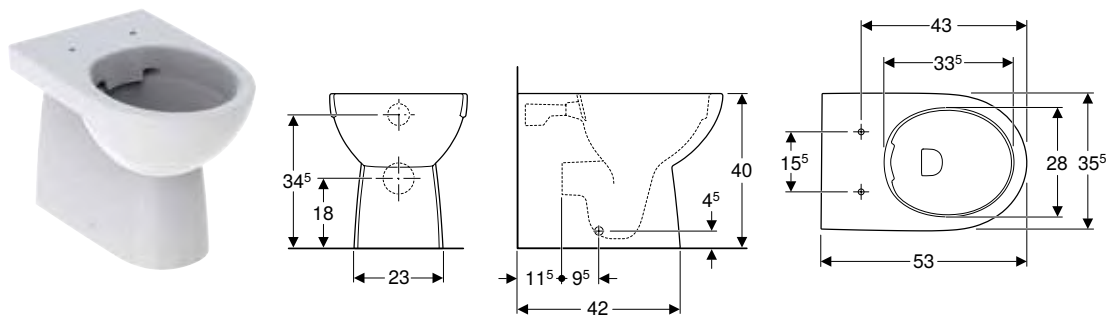
Combinable con

- Asiento y tapa de del inodoro Geberit Selnova, fijación desde arriba → pág. 209
- Asiento y tapa del inodoro Geberit Selnova con asiento del inodoro para niños, fijación desde arriba → pág. 210

Accesorios complementarios

- Vista general de accesorios – inodoros cerámicos Geberit Selnova junto con tubos de conexión → pág. 195

Inodoro al suelo de fondo profundo Geberit Selnova, adosado a la pared, desagüe horizontal o vertical, forma parcialmente cerrada, Rimfree



Información técnica

Material	Cerámica sanitaria
----------	--------------------

Suministro incluye

- Inodoro cerámico
- Material de fijación

Propiedades

- Adosado a la pared
- Inodoro de fondo profundo
- Al suelo
- Rimfree
- Serie 1, cantidad total 6 / 5 / 4 l, según EN 997
- Desagüe horizontal o vertical
- Serie 2 según EN 997
- Forma parcialmente cerrada
- Fijación oculta

N.º de art.	Color / superficie	B [cm]	H [cm]	T [cm]	UMV1 [ud.]	EUR/ud.
500.393.01.1	Blanco	35,5	40	53	1	277,20

Pedido adicional

- Asiento y tapa del inodoro

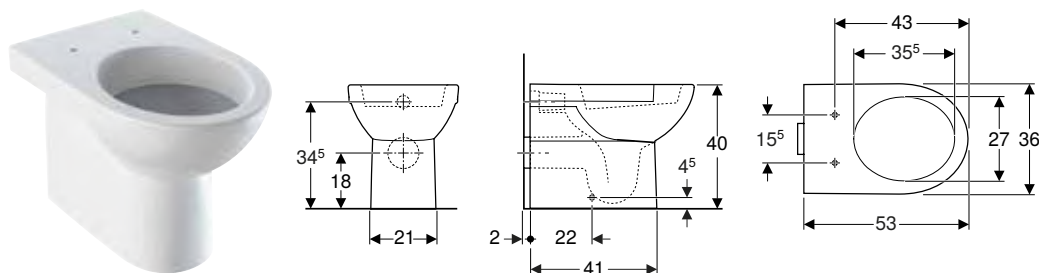
Combinable con

- Asiento y tapa de del inodoro Geberit Selnova, fijación desde arriba → pág. 209
- Asiento y tapa del inodoro Geberit Selnova con asiento del inodoro para niños, fijación desde arriba → pág. 210

Accesorios complementarios

- Vista general de accesorios – inodoros cerámicos Geberit Selnova junto con tubos de conexión → pág. 195

Inodoro al suelo de fondo profundo Geberit Selnova, adosado a la pared, desagüe horizontal, forma parcialmente cerrada



Aplicación

- Para cisternas empotradas

Información técnica

Material	Cerámica sanitaria
----------	--------------------

Propiedades

- Al suelo
- Inodoro de fondo profundo
- Con brida de descarga
- Serie 2 según EN 997
- Serie 1, cantidad total 6 l, según EN 997
- Desagüe horizontal
- Forma parcialmente cerrada

Suministro incluye

- Inodoro cerámico
- Material de fijación

N.º de art.	Color / superficie	B [cm]	H [cm]	T [cm]	UMV1 [ud.]	EUR/ud.
500.286.01.1	Blanco	35,5	40	53	1	289,20

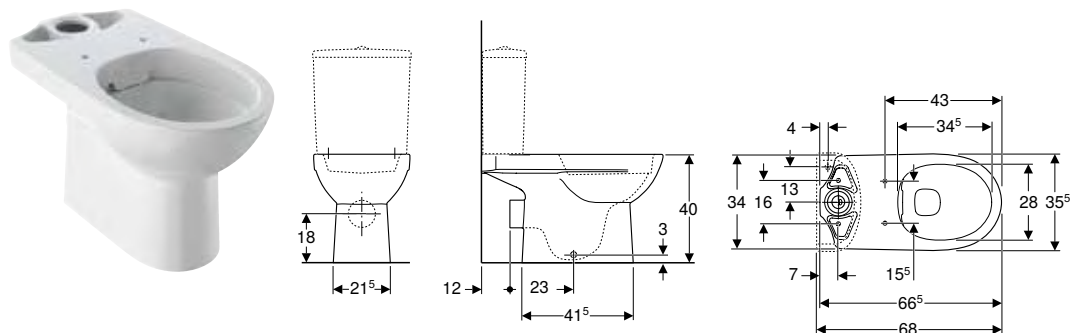
Pedido adicional

- Asiento y tapa del inodoro

Combinable con

- Asiento y tapa del inodoro Geberit Selnova con anclajes de plástico, fijación desde abajo → pág. 208
- Asiento y tapa de del inodoro Geberit Selnova, fijación desde arriba → pág. 209
- Asiento y tapa del inodoro Geberit Selnova con asiento del inodoro para niños, fijación desde arriba → pág. 210
- Asiento y tapa del inodoro Geberit Selnova, fijación desde abajo → pág. 208

Inodoro al suelo Geberit Selnova para cisterna vista baja, fondo profundo, desagüe horizontal, forma parcialmente cerrada, Rimfree



Aplicación

- Para cisterna vista baja

Información técnica

Material	Cerámica sanitaria
----------	--------------------

Propiedades

- Al suelo
- Inodoro de fondo profundo
- Rimfree
- Serie 1, cantidad total 6 l, según EN 997
- Serie 2 según EN 997
- Desagüe horizontal
- Forma parcialmente cerrada

Suministro incluye

- Inodoro cerámico
- Material de fijación

N.º de art.	Color / superficie	B [cm]	H [cm]	T [cm]	UMV1 [ud.]	EUR/ud.
500.285.01.1	Blanco	36	40	68	1	409,70

Pedido adicional

- Cisterna
- Asiento y tapa del inodoro

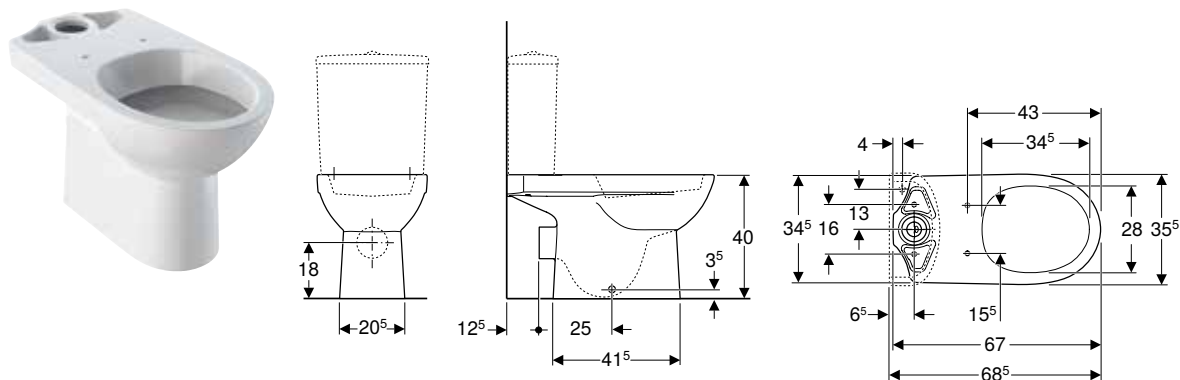
Combinable con

- Cisterna vista baja Geberit Selnova Square, doble descarga, conexión de suministro inferior → pág. 232
- Cisterna vista baja Geberit Selnova Square, doble descarga, conexión de suministro lateral → pág. 232
- Cisterna vista baja Geberit Selnova, doble descarga, conexión de suministro inferior → pág. 210
- Cisterna vista baja Geberit Selnova, doble descarga, conexión de suministro lateral → pág. 211
- Asiento y tapa del inodoro Geberit Selnova con anclajes de plástico, fijación desde abajo → pág. 208
- Asiento y tapa del inodoro Geberit Selnova, fijación desde abajo → pág. 208
- Asiento y tapa de del inodoro Geberit Selnova, fijación desde arriba → pág. 209
- Asiento y tapa del inodoro Geberit Selnova con asiento del inodoro para niños, fijación desde arriba → pág. 210

Accesorios complementarios

- Vista general de accesorios – inodoros cerámicos Geberit Selnova junto con tubos de conexión → pág. 195

Inodoro al suelo Geberit Selnova para cisterna vista baja, fondo profundo, desagüe horizontal, forma parcialmente cerrada



Aplicación

- Para cisterna vista baja

Información técnica

Material	Cerámica sanitaria
----------	--------------------

Propiedades

- Al suelo
- Inodoro de fondo profundo
- Con brida de descarga
- Serie 1, cantidad total 6 l, según EN 997
- Serie 2 según EN 997
- Desagüe horizontal
- Forma parcialmente cerrada

Suministro incluye

- Inodoro cerámico
- Material de fijación

N.º de art.	Color / superficie	B [cm]	H [cm]	T [cm]	UMV1 [ud.]	EUR/ud.
500.287.01.1	Blanco	36	40	68	1	274,80

Pedido adicional

- Cisterna
- Asiento y tapa del inodoro

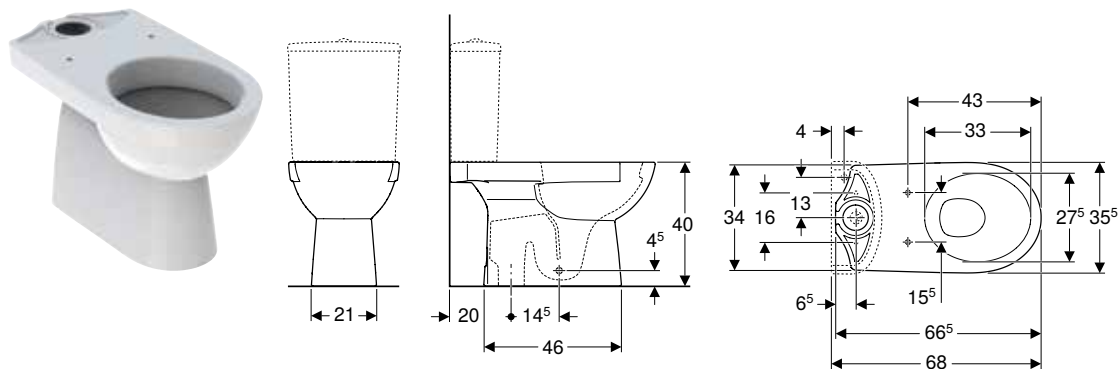
Combinable con

- Cisterna vista baja Geberit Selnova Square, doble descarga, conexión de suministro inferior → pág. 232
- Cisterna vista baja Geberit Selnova Square, doble descarga, conexión de suministro lateral → pág. 232
- Cisterna vista baja Geberit Selnova, doble descarga, conexión de suministro inferior → pág. 210
- Cisterna vista baja Geberit Selnova, doble descarga, conexión de suministro lateral → pág. 211
- Asiento y tapa del inodoro Geberit Selnova con anclajes de plástico, fijación desde abajo → pág. 208
- Asiento y tapa de del inodoro Geberit Selnova, fijación desde arriba → pág. 209
- Asiento y tapa del inodoro Geberit Selnova, fijación desde abajo → pág. 208
- Asiento y tapa del inodoro Geberit Selnova con asiento del inodoro para niños, fijación desde arriba → pág. 210

Accesorios complementarios

- Vista general de accesorios – inodoros cerámicos Geberit Selnova junto con tubos de conexión → pág. 195

Inodoro al suelo Geberit Selnova para cisterna vista baja, fondo profundo, desagüe vertical, forma parcialmente cerrada



Aplicación

- Para cisterna vista baja

Información técnica

Material	Cerámica sanitaria
----------	--------------------

Propiedades

- Al suelo
- Inodoro de fondo profundo
- Con brida de descarga
- Desagüe vertical
- Serie 1, cantidad total 6 l, según EN 997
- Serie 2 según EN 997
- Forma parcialmente cerrada

Suministro incluye

- Inodoro cerámico
- Material de fijación

N.º de art.	Color / superficie	B [cm]	H [cm]	T [cm]	UMV1 [ud.]	EUR/ud.
500.151.01.1	Blanco	35,6	40	66,5	1	401,40

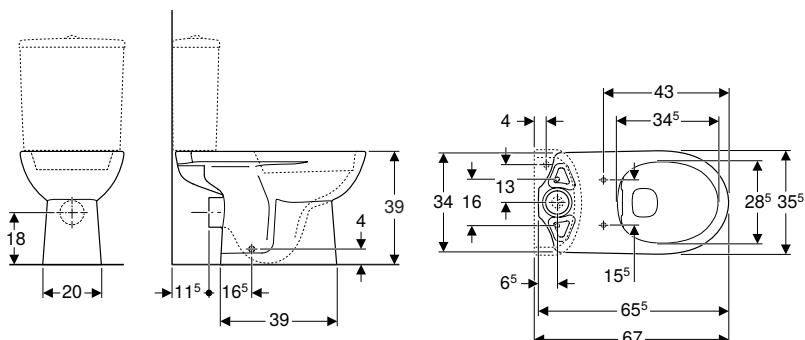
Pedido adicional

- Cisterna
- Asiento y tapa del inodoro

Combinable con

- Cisterna vista baja Geberit Selnova Square, doble descarga, conexión de suministro inferior → pág. 232
- Cisterna vista baja Geberit Selnova Square, doble descarga, conexión de suministro lateral → pág. 232
- Cisterna vista baja Geberit Selnova, doble descarga, conexión de suministro inferior → pág. 210
- Cisterna vista baja Geberit Selnova, doble descarga, conexión de suministro lateral → pág. 211
- Asiento y tapa del inodoro Geberit Selnova con anclajes de plástico, fijación desde abajo → pág. 208
- Asiento y tapa de del inodoro Geberit Selnova, fijación desde arriba → pág. 209
- Asiento y tapa del inodoro Geberit Selnova, fijación desde abajo → pág. 208
- Asiento y tapa del inodoro Geberit Selnova con asiento del inodoro para niños, fijación desde arriba → pág. 210

Inodoro al suelo Geberit Selnova para cisterna vista baja, fondo profundo, desagüe horizontal, Rimfree



Aplicación

- Para cisterna vista baja

Información técnica

Material	Cerámica sanitaria
----------	--------------------

Propiedades

- Al suelo
- Inodoro de fondo profundo
- Rimfree
- Serie 1, cantidad total 6 l, según EN 997
- Serie 2 según EN 997
- Desagüe horizontal

Suministro incluye

- Inodoro cerámico

N.º de art.	Color / superficie	B [cm]	H [cm]	T [cm]	UMV1 [ud.]	EUR/ud.
500.283.01.1	Blanco	35,6	39	66,5	1	272,20

Pedido adicional

- Cisterna
- Asiento y tapa del inodoro

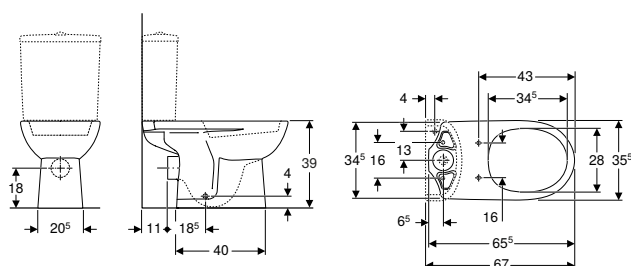
Combinable con

- Cisterna vista baja Geberit Selnova Square, doble descarga, conexión de suministro inferior → pág. 232
- Cisterna vista baja Geberit Selnova Square, doble descarga, conexión de suministro lateral → pág. 232
- Cisterna vista baja Geberit Selnova, doble descarga, conexión de suministro inferior → pág. 210
- Cisterna vista baja Geberit Selnova, doble descarga, conexión de suministro lateral → pág. 211
- Asiento y tapa del inodoro Geberit Selnova con anclajes de plástico, fijación desde abajo → pág. 208
- Asiento y tapa del inodoro Geberit Selnova, fijación desde abajo → pág. 208
- Asiento y tapa de del inodoro Geberit Selnova, fijación desde arriba → pág. 209
- Asiento y tapa del inodoro Geberit Selnova con asiento del inodoro para niños, fijación desde arriba → pág. 210

Accesorios complementarios

- Vista general de accesorios – inodoros cerámicos Geberit Selnova junto con tubos de conexión → pág. 195

Inodoro al suelo Geberit Selnova para cisterna vista baja, fondo profundo, desagüe horizontal



Aplicación

- Para cisterna vista baja

Información técnica

Material	Cerámica sanitaria
----------	--------------------

Propiedades

- Al suelo
- Inodoro de fondo profundo
- Con brida de descarga
- Serie 1, cantidad total 6 l, según EN 997
- Serie 2 según EN 997
- Desagüe horizontal

Suministro incluye

- Inodoro cerámico

N.º de art.	Color / superficie	B [cm]	H [cm]	T [cm]	UMV1 [ud.]	EUR/ud.
500.282.01.1	Blanco	36	39	67	1	157,30

Pedido adicional

- Cisterna
- Asiento y tapa del inodoro

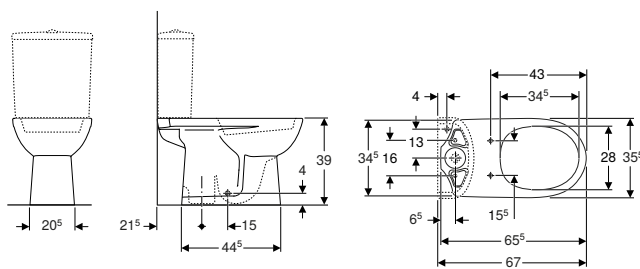
Combinable con

- Cisterna vista baja Geberit Selnova Square, doble descarga, conexión de suministro inferior → pág. 232
- Cisterna vista baja Geberit Selnova Square, doble descarga, conexión de suministro lateral → pág. 232
- Cisterna vista baja Geberit Selnova, doble descarga, conexión de suministro inferior → pág. 210
- Cisterna vista baja Geberit Selnova, doble descarga, conexión de suministro lateral → pág. 211
- Asiento y tapa del inodoro Geberit Selnova con anclajes de plástico, fijación desde abajo → pág. 208
- Asiento y tapa del inodoro Geberit Selnova, fijación desde abajo → pág. 208
- Asiento y tapa de del inodoro Geberit Selnova, fijación desde arriba → pág. 209
- Asiento y tapa del inodoro Geberit Selnova con asiento del inodoro para niños, fijación desde arriba → pág. 210

Accesorios complementarios

- Vista general de accesorios – inodoros cerámicos Geberit Selnova junto con tubos de conexión → pág. 195

Inodoro al suelo Geberit Selnova para cisterna vista baja, fondo profundo, desagüe vertical



Aplicación

- Para cisterna vista baja

Información técnica

Material	Cerámica sanitaria
----------	--------------------

Propiedades

- Al suelo
- Inodoro de fondo profundo
- Con brida de descarga
- Desagüe vertical
- Serie 1, cantidad total 6 l, según EN 997
- Serie 2 según EN 997

Suministro incluye

- Inodoro cerámico

N.º de art.	Color / superficie	B [cm]	H [cm]	T [cm]	UMV1 [ud.]	EUR/ud.
500.281.01.1	Blanco	36	39	67	1	219,00

Pedido adicional







- Cisterna
- Asiento y tapa del inodoro








Combinable con

- Cisterna vista baja Geberit Selnova Square, doble descarga, conexión de suministro inferior → pág. 232
- Cisterna vista baja Geberit Selnova Square, doble descarga, conexión de suministro lateral → pág. 232
- Cisterna vista baja Geberit Selnova, doble descarga, conexión de suministro inferior → pág. 210
- Cisterna vista baja Geberit Selnova, doble descarga, conexión de suministro lateral → pág. 211
- Asiento y tapa del inodoro Geberit Selnova con anclajes de plástico, fijación desde abajo → pág. 208
- Asiento y tapa del inodoro Geberit Selnova, fijación desde abajo → pág. 208
- Asiento y tapa de del inodoro Geberit Selnova, fijación desde arriba → pág. 209
- Asiento y tapa del inodoro Geberit Selnova con asiento del inodoro para niños, fijación desde arriba → pág. 210

Vista general del material – inodoros al suelo y asientos y tapas Geberit Selnova

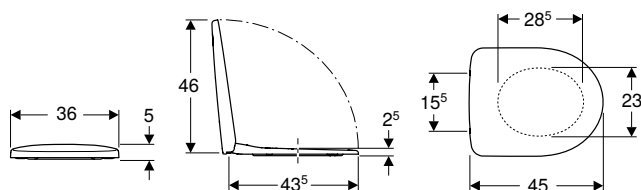
Geberit España, noviembre 2022

						Geberit Selnova Premium floor-standing WC, washdown, back-to-wall, horizontal or vertical outlet, shrouded, Rimfree	Inodoro al suelo de fondo profundo Geberit Selnova, adosado a la pared, desagüe horizontal o vertical, forma parcialmente cerrada, Rimfree	
Blanco						502.036.00.1	500.393.01.1	
								
						→ pág. 199	→ pág. 200	
Asiento y tapa del inodoro Geberit Selnova con anclajes de plástico, fijación desde abajo	Sin mecanismo SoftClosing	Blanco	500.330.01.1		→ pág. 208			
Asiento y tapa del inodoro Geberit Selnova, fijación desde abajo	Sin mecanismo SoftClosing	Blanco	500.331.01.1		→ pág. 208			
Asiento y tapa de del inodoro Geberit Selnova, fijación desde arriba	Sin mecanismo SoftClosing	Blanco	500.337.01.1		→ pág. 209	✓	✓	
	Con mecanismo SoftClosing	Blanco	500.333.01.1		→ pág. 209	✓	✓	
	Con mecanismo SoftClosing, bisagras Quick-Release	Blanco	500.335.01.1		→ pág. 209	✓	✓	
Asiento y tapa del inodoro Geberit Selnova con asiento del inodoro para niños, fijación desde arriba	Con mecanismo SoftClosing, bisagras Quick-Release	Blanco	500.339.01.1		→ pág. 210	✓	✓	
✓ Compatible								

	Inodoro al suelo de fondo profundo Geberit Selnova, adosado a la pared, desagüe horizontal, forma parcialmente cerrada	Inodoro al suelo Geberit Selnova para cisterna vista baja, fondo profundo, desagüe horizontal, forma parcialmente cerrada, Rimfree	Inodoro al suelo Geberit Selnova para cisterna vista baja, fondo profundo, desagüe horizontal, Rimfree	Inodoro al suelo Geberit Selnova para cisterna vista baja, fondo profundo, desagüe horizontal, forma parcialmente cerrada	Inodoro al suelo Geberit Selnova para cisterna vista baja, fondo profundo, desagüe vertical, forma parcialmente cerrada	Inodoro al suelo Geberit Selnova para cisterna vista baja, fondo profundo, desagüe horizontal	Inodoro al suelo Geberit Selnova para cisterna vista baja, fondo profundo, desagüe vertical
	500.286.01.1	500.285.01.1	500.283.01.1	500.287.01.1	500.151.01.1	500.282.01.1	500.281.01.1
							
	→ pág. 200	→ pág. 201	→ pág. 204	→ pág. 202	→ pág. 203	→ pág. 204	→ pág. 205
	✓	✓	✓	✓	✓	✓	✓
	✓	✓	✓	✓	✓	✓	✓
	✓	✓	✓	✓	✓	✓	✓
	✓	✓	✓	✓	✓	✓	✓
	✓	✓	✓	✓	✓	✓	✓
	✓	✓	✓	✓	✓	✓	✓
	✓	✓	✓	✓	✓	✓	✓

Asientos y tapas del inodoro

Asiento y tapa del inodoro Geberit Selnova con anclajes de plástico, fijación desde abajo



Información técnica

Material	Duroplast
Fastening distance	15,5 cm

Suministro incluye

- Asiento y tapa del inodoro

Propiedades

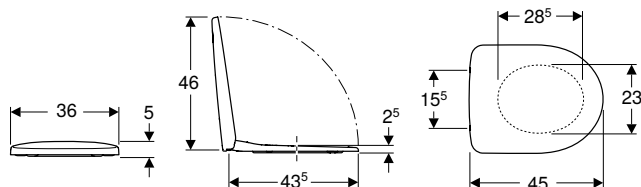
- Tapa del inodoro superpuesta
- Anclajes de plástico

N.º de art.	Color / superficie	Anclaje de su- jeción rápida	Función de caí- da amortiguada	Fijación	Material de anclaje	UMV1 [ud.]	EUR/ud.
500.330.01.1	Blanco / Plástico	No	No	Desde abajo	Plástico	1	39,00

Combinable con

- Inodoro suspendido de fondo profundo Geberit Selnova, Rimfree → pág. 197
- Inodoro suspendido de fondo profundo Geberit Selnova → pág. 197
- Inodoro al suelo de fondo profundo Geberit Selnova, adosado a la pared, desagüe horizontal, forma parcialmente cerrada → pág. 200
- Inodoro al suelo Geberit Selnova para cisterna vista baja, fondo profundo, desagüe horizontal, forma parcialmente cerrada, Rimfree → pág. 201
- Inodoro al suelo Geberit Selnova para cisterna vista baja, fondo profundo, desagüe horizontal, forma parcialmente cerrada → pág. 202
- Inodoro al suelo Geberit Selnova para cisterna vista baja, fondo profundo, desagüe vertical, forma parcialmente cerrada → pág. 203
- Inodoro al suelo Geberit Selnova para cisterna vista baja, fondo profundo, desagüe horizontal, Rimfree → pág. 204
- Inodoro al suelo Geberit Selnova para cisterna vista baja, fondo profundo, desagüe horizontal → pág. 204
- Inodoro al suelo Geberit Selnova para cisterna vista baja, fondo profundo, desagüe vertical → pág. 205

Asiento y tapa del inodoro Geberit Selnova, fijación desde abajo



Información técnica

Material	Duroplast
Fastening distance	15,5 cm

Suministro incluye

- Asiento y tapa del inodoro

Propiedades

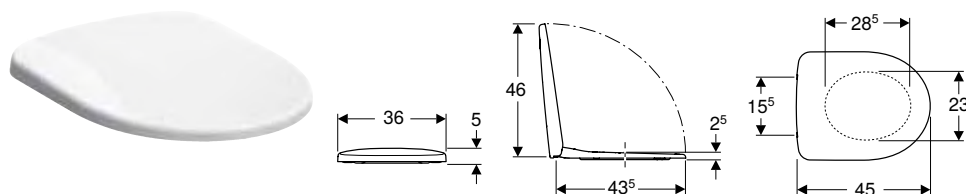
- Tapa del inodoro superpuesta
- Anclajes de acero

N.º de art.	Color / superficie	Anclaje de su- jeción rápida	Función de caí- da amortiguada	Fijación	Material de anclaje	UMV1 [ud.]	EUR/ud.
500.331.01.1	Blanco / Brillante	No	No	Desde abajo	Metal	1	48,70

Combinable con

- Inodoro suspendido de fondo profundo Geberit Selnova, Rimfree → pág. 197
- Inodoro suspendido de fondo profundo Geberit Selnova → pág. 197
- Inodoro al suelo de fondo profundo Geberit Selnova, adosado a la pared, desagüe horizontal, forma parcialmente cerrada → pág. 200
- Inodoro al suelo Geberit Selnova para cisterna vista baja, fondo profundo, desagüe horizontal, forma parcialmente cerrada, Rimfree → pág. 201
- Inodoro al suelo Geberit Selnova para cisterna vista baja, fondo profundo, desagüe horizontal, forma parcialmente cerrada → pág. 202
- Inodoro al suelo Geberit Selnova para cisterna vista baja, fondo profundo, desagüe vertical, forma parcialmente cerrada → pág. 203
- Inodoro al suelo Geberit Selnova para cisterna vista baja, fondo profundo, desagüe horizontal, Rimfree → pág. 204
- Inodoro al suelo Geberit Selnova para cisterna vista baja, fondo profundo, desagüe horizontal → pág. 204
- Inodoro al suelo Geberit Selnova para cisterna vista baja, fondo profundo, desagüe vertical → pág. 205

Asiento y tapa de del inodoro Geberit Selnova, fijación desde arriba



Información técnica

Material	Duroplast
Fastening distance	15,5 cm

Suministro incluye

- Asiento y tapa del inodoro

Propiedades

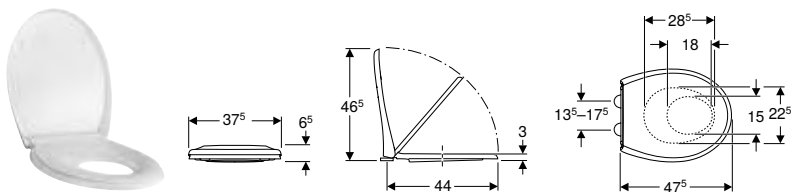
- Tapa del inodoro superpuesta
- Anclajes de acero

N.º de art.	Color / superficie	Anclaje de sujeción rápida	Función de caída amortiguada	Fijación	Material de anclaje	UMV1 [ud.]	EUR/ud.
500.333.01.1	Blanco / Brillante	No	Sí	Desde arriba	Latón cromado	1	83,30
500.335.01.1	Blanco / Brillante	Sí	Sí	Desde arriba	Latón cromado	1	102,40
500.337.01.1	Blanco / Brillante	No	No	Desde arriba	Acero inoxidable	1	54,80

Combinable con

- Inodoro suspendido Premium Geberit Selnova Compact, fondo profundo, compacto, forma cerrada, Rimfree → pág. 243
- Inodoro suspendido Premium Geberit Selnova, fondo profundo, elevado, forma cerrada, Rimfree → pág. 198
- Inodoro suspendido Premium Geberit Selnova, de fondo profundo, forma parcialmente cerrada, Rimfree → pág. 196
- Inodoro suspendido de fondo profundo Geberit Selnova, Rimfree → pág. 197
- Inodoro suspendido de fondo profundo Geberit Selnova → pág. 197
- Geberit Selnova Premium floor-standing WC, washdown, back-to-wall, horizontal or vertical outlet, shrouded, Rimfree → pág. 199
- Inodoro al suelo de fondo profundo Geberit Selnova, adosado a la pared, desagüe horizontal o vertical, forma parcialmente cerrada, Rimfree → pág. 200
- Inodoro al suelo de fondo profundo Geberit Selnova, adosado a la pared, desagüe horizontal, forma parcialmente cerrada → pág. 200
- Inodoro al suelo Geberit Selnova para cisterna vista baja, fondo profundo, desagüe horizontal, forma parcialmente cerrada → pág. 202
- Inodoro al suelo Geberit Selnova para cisterna vista baja, fondo profundo, desagüe horizontal, forma parcialmente cerrada, Rimfree → pág. 201
- Inodoro al suelo Geberit Selnova para cisterna vista baja, fondo profundo, desagüe horizontal, Rimfree → pág. 204
- Inodoro al suelo Geberit Selnova para cisterna vista baja, fondo profundo, desagüe vertical, forma parcialmente cerrada → pág. 203
- Inodoro al suelo Geberit Selnova para cisterna vista baja, fondo profundo, desagüe horizontal → pág. 204
- Inodoro al suelo Geberit Selnova para cisterna vista baja, fondo profundo, desagüe vertical → pág. 205

Asiento y tapa del inodoro Geberit Selnova con asiento del inodoro para niños, fijación desde arriba



Información técnica

Material	Duroplast
Fastening distance	13,5–17,5 cm

Suministro incluye

- Asiento y tapa del inodoro

Propiedades

- Tapa del inodoro superpuesta
- Asiento del inodoro pequeño adecuado para niños
- Imanes integrados para evitar que se escurra el asiento para niños

N.º de art.	Color / superficie	Anclaje de su- jeción rápida	Función de caí- da amortiguada	Fijación	Material de anclaje	UMV1 [ud.]	EUR/ud.
500.339.01.1	Blanco / Brillante	Sí	Sí	Desde arriba	Latón cromado	1	128,10

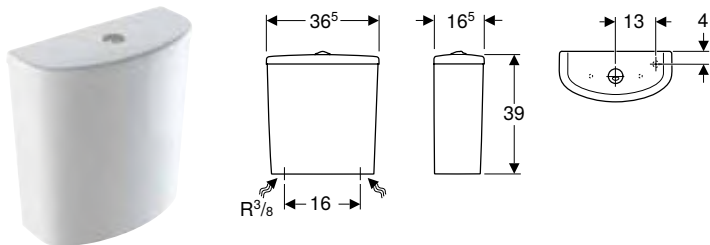
Combinable con

- Inodoro suspendido Premium Geberit Selnova, fondo profundo, elevado, forma cerrada, Rimfree → pág. 198
- Inodoro suspendido Premium Geberit Selnova, de fondo profundo, forma parcialmente cerrada, Rimfree → pág. 196
- Inodoro suspendido de fondo profundo Geberit Selnova, Rimfree → pág. 197
- Inodoro suspendido de fondo profundo Geberit Selnova → pág. 197
- Geberit Selnova Premium floor-standing WC, washdown, back-to-wall, horizontal or vertical outlet, shrouded, Rimfree → pág. 199
- Inodoro al suelo de fondo profundo Geberit Selnova, adosado a la pared, desagüe horizontal o vertical, forma parcialmente cerrada, Rimfree → pág. 200
- Inodoro al suelo de fondo profundo Geberit Selnova, adosado a la pared, desagüe horizontal, forma parcialmente cerrada → pág. 200
- Inodoro al suelo Geberit Selnova para cisterna vista baja, fondo profundo, desagüe horizontal, forma parcialmente cerrada, Rimfree → pág. 201
- Inodoro al suelo Geberit Selnova para cisterna vista baja, fondo profundo, desagüe horizontal, forma parcialmente cerrada → pág. 202
- Inodoro al suelo Geberit Selnova para cisterna vista baja, fondo profundo, desagüe vertical, forma parcialmente cerrada → pág. 203
- Inodoro al suelo Geberit Selnova para cisterna vista baja, fondo profundo, desagüe horizontal, Rimfree → pág. 204
- Inodoro al suelo Geberit Selnova para cisterna vista baja, fondo profundo, desagüe horizontal → pág. 204
- Inodoro al suelo Geberit Selnova para cisterna vista baja, fondo profundo, desagüe vertical → pág. 205

Cisternas vistas

Cisternas vistas para inodoros, de cerámica sanitaria

Cisterna vista baja Geberit Selnova, doble descarga, conexión de suministro inferior



Aplicación

- Para montaje superior

Información técnica

Volumen de descarga, ajuste de fábrica	4 y 2,6 l
Descarga total, rango de ajuste	4 / 6 l
Descarga parcial, rango de ajuste	2,6 / 4 l
Material	Cerámica sanitaria

Propiedades

- Doble descarga
- Conexión de suministro inferior

Suministro incluye

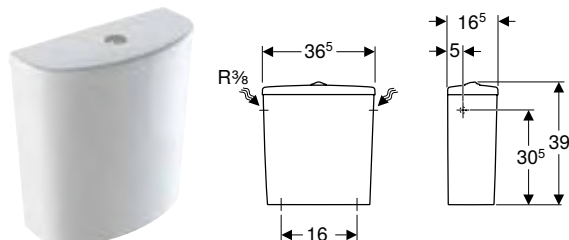
- Cisterna vista baja
- Mecanismo para cisternas

N.º de art.	Color / superficie	B [cm]	H [cm]	T [cm]	UMV1 [ud.]	EUR/ud.
500.268.01.1	Blanco	36,5	38	16,5	1	98,60

Combinable con

- Inodoro al suelo Geberit Selnova Comfort para cisterna vista baja, fondo profundo, desagüe horizontal, elevado → pág. 258
- Inodoro al suelo Geberit Selnova para cisterna vista baja, fondo profundo, desagüe horizontal, forma parcialmente cerrada → pág. 202
- Inodoro al suelo Geberit Selnova para cisterna vista baja, fondo profundo, desagüe vertical → pág. 205
- Inodoro al suelo Geberit Selnova para cisterna vista baja, fondo profundo, desagüe horizontal → pág. 204
- Inodoro al suelo Geberit Selnova para cisterna vista baja, fondo profundo, desagüe horizontal, Rimfree → pág. 204
- Inodoro al suelo Geberit Selnova para cisterna vista baja, fondo profundo, desagüe horizontal, forma parcialmente cerrada, Rimfree → pág. 201
- Inodoro al suelo Geberit Selnova para cisterna vista baja, fondo profundo, desagüe vertical, forma parcialmente cerrada → pág. 203

Cisterna vista baja Geberit Selnova, doble descarga, conexión de suministro lateral



Aplicación

- Para montaje superior

Información técnica

Volumen de descarga, ajuste de fábrica	6 y 3 l
Descarga total, rango de ajuste	6 l
Descarga parcial, rango de ajuste	3 l
Material	Cerámica sanitaria

Propiedades

- Doble descarga
- Conexión de suministro lateral

Suministro incluye

- Cisterna vista baja
- Mecanismo para cisternas

N.º de art.	Color / superficie	B [cm]	H [cm]	T [cm]	UMV1 [ud.]	EUR/ud.
500.269.01.1	Blanco	36,5	39	16,5	1	95,80

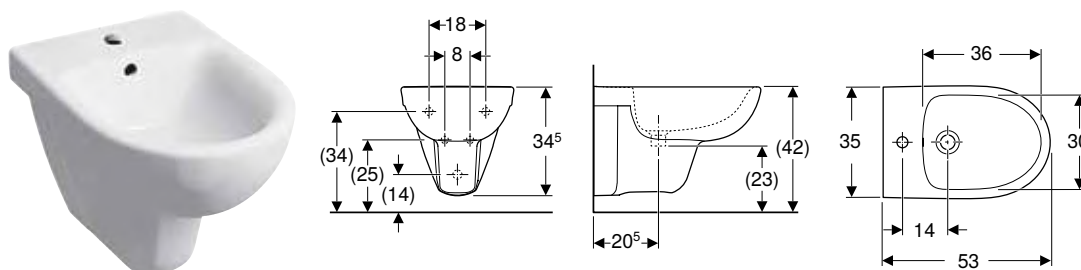
Combinable con

- Inodoro al suelo Geberit Selnova Comfort para cisterna vista baja, fondo profundo, desagüe horizontal, elevado → pág. 258
- Inodoro al suelo Geberit Selnova para cisterna vista baja, fondo profundo, desagüe horizontal, forma parcialmente cerrada → pág. 202
- Inodoro al suelo Geberit Selnova para cisterna vista baja, fondo profundo, desagüe vertical → pág. 205
- Inodoro al suelo Geberit Selnova para cisterna vista baja, fondo profundo, desagüe horizontal → pág. 204
- Inodoro al suelo Geberit Selnova para cisterna vista baja, fondo profundo, desagüe horizontal, Rimfree → pág. 204
- Inodoro al suelo Geberit Selnova para cisterna vista baja, fondo profundo, desagüe horizontal, forma parcialmente cerrada, Rimfree → pág. 201
- Inodoro al suelo Geberit Selnova para cisterna vista baja, fondo profundo, desagüe vertical, forma parcialmente cerrada → pág. 203

Bidés

Bidés suspendidos

Bidé suspendido Geberit Selnova



Información técnica

Material	Cerámica sanitaria
----------	--------------------

Propiedades

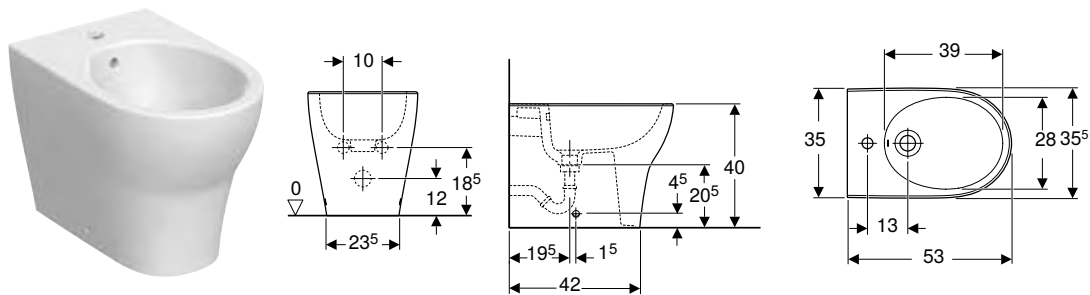
- Suspendido
- Conexión de suministro oculta

N.º de art.	Color / superficie	Rebosadero	B [cm]	H [cm]	T [cm]	UMV1 [ud.]	EUR/ud.
500.264.01.1	Blanco	Visible	35	34,5	53	1	108,60

Bidés al suelo

Nuevo

Bidé al suelo Geberit Selnova Premium, adosado a la pared, forma cerrada



Información técnica

Material	Cerámica sanitaria
----------	--------------------

Suministro incluye

- Cerámica para bidé
- Material de fijación

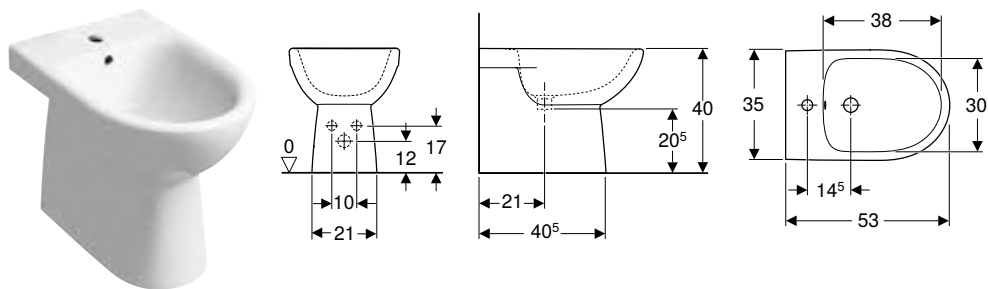
Propiedades

- Al suelo
- Adosado a la pared
- Conexión de suministro oculta
- Forma cerrada
- Fijación oculta

N.º de art.	Color / superficie	Rebosadero	B [cm]	H [cm]	T [cm]	UMV1 [ud.]	EUR/ud.
501.995.00.1	Blanco	Visible	35,5	40	53	1	200,00

Disponible a partir de abril 2023

Bidé al suelo Geberit Selnova, adosado a la pared, forma parcialmente cerrada



Información técnica

Material	Cerámica sanitaria
----------	--------------------

Suministro incluye

- Material de fijación

Propiedades

- Al suelo
- Adosado a la pared
- Conexión de suministro oculta
- Fijación oculta
- Forma parcialmente cerrada

N.º de art.	Color / superficie	Rebosadero	B [cm]	H [cm]	T [cm]	UMV1 [ud.]	EUR/ud.
500.289.01.1	Blanco	Visible	35	40	53	1	160,60



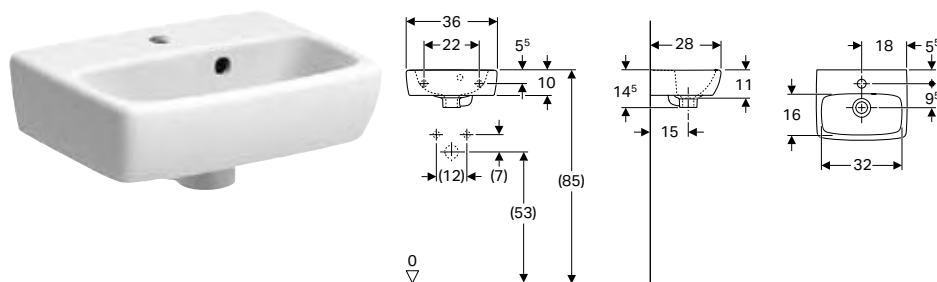
Geberit Selnova Square

Lavabos	216
Lavamanos.....	216
Lavabos.....	217
Pedestales.....	218
Juego de lavabos con mueble bajo	219
Lavabos para mueble con mueble bajo.....	219
Muebles de baño	220
Vista general de los accesorios – muebles de baño Geberit Selnova.....	221
Muebles laterales.....	222
Armarios con espejo.....	223
Accesorios.....	224
Inodoros	226
Vista general de accesorios – inodoros cerámicos Geberit Selnova Square junto con tubos de conexión.....	226
Vista general del material – inodoros y asientos y tapas de inodoro Geberit Selnova Square.....	227
Inodoros suspendidos.....	228
Inodoros al suelo.....	229
Asientos y tapas de inodoro.....	230
Cisternas vistas	232
Cisternas vistas para inodoros, de cerámica sanitaria.....	232
Bidés	233
Bidés suspendidos.....	233
Bidés al suelo.....	234

Lavabos

Lavamanos

Lavamanos Geberit Selnova Square con rebosadero asimétrico



Información técnica

Material	Cerámica sanitaria
----------	--------------------

Suministro incluye

- Lavamanos

Propiedades

- Rebosadero asimétrico
- Se puede combinar con pedestal
- Empotrable

N.º de art.	Color / superficie	Toma de grifo	Rebosadero	H [cm]	T [cm]	UMV1 [ud.]	EUR/ud.
B / Ancho: 36 cm							
500.316.01.1	Blanco	Centro	Visible	14,5	28	1	53,70

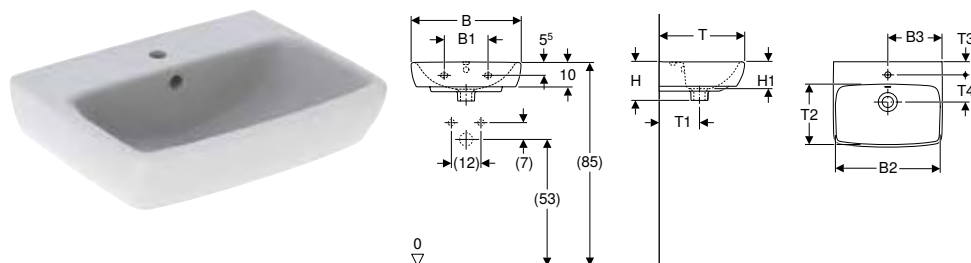
Combinable con

- Pedestal Geberit Selnova Square → pág. 218

Accesorios complementarios

- Sifón con tubo de inmersión Geberit para lavabos, salida horizontal
- Material de fijación Geberit para lavamanos

Lavamanos Geberit Selnova Square



Información técnica

Material	Cerámica sanitaria
----------	--------------------

Suministro incluye

- Lavamanos

Propiedades

- Se puede combinar con semipedestal
- Se puede combinar con pedestal
- Empotrable

N.º de art.	Color / superficie	Toma de grifo	Rebo-sadero	B1 [cm]	B2 [cm]	B3 [cm]	Ancho de mueble bajo [cm]	H [cm]	H1 [cm]	T [cm]	T1 [cm]	T2 [cm]	T3 [cm]	T4 [cm]	UMV1 [ud.]	EUR/ud.
B / Ancho: 45 cm																
500.322.01.1	Blanco	Centro	Visible	18	40	22,5	37,6	16	11	35	18	21,5	5,5	12,5	1	60,50
500.322.01.3	Blanco	Centro	Sin	18	40	22,5	37,6	16	11	35	18	21,5	5,5	12,5	1	56,60
B / Ancho: 50 cm																
500.310.01.1	Blanco	Centro	Visible	23	44,5	25	41,8	17	12	42	20	27,5	6,5	13,5	1	80,60
500.301.01.1	Blanco	Sin	Visible	23	44,5	-	41,8	17	12	42	20	27,5	-	-	1	80,60
500.310.01.3	Blanco	Centro	Sin	23	44,5	25	41,8	17	12	42	20	27,5	6,5	13,5	1	70,30

Combinable con

- Semipedestal Geberit Selnova Square para lavamanos → pág. 218
- Pedestal Geberit Selnova Square → pág. 218

Accesorios complementarios

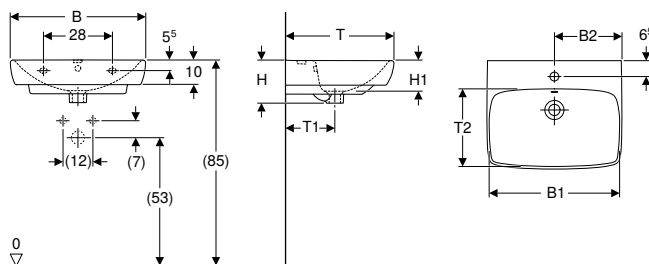
- Sifón con tubo de inmersión Geberit para lavabos, salida horizontal
- Material de fijación Geberit para lavamanos



- Semipedestal Geberit Selnova Square solo para lavamanos 45 cm
- Semipedestal Geberit Selnova solo para lavamanos 50 cm

Lavabos

Lavabo Geberit Selnova Square



Información técnica

Material	Cerámica sanitaria
----------	--------------------

Suministro incluye

- Lavabo

Propiedades

- Se puede combinar con semipedestal
- Se puede combinar con pedestal
- Empotrable

N.º de art.	Color / superficie	Toma de grifo	Rebosadero	B1 [cm]	B2 [cm]	Ancho de mueble bajo [cm]	H [cm]	H1 [cm]	T [cm]	T1 [cm]	T2 [cm]	UMV1 [ud.]	EUR/ud.
B / Ancho: 55 cm													
500.290.01.1	Blanco	Centro	Visible	47,5	27	46,4	17,5	12,5	44	20	29	1	87,40
500.291.01.1	Blanco	Sin	Visible	47,5	27	46,4	17,5	12,5	44	20	29	1	87,40
500.290.01.3*	Blanco	Centro	Sin	47,5	27	46,4	17,5	12,5	44	20	29	1	75,00
500.290.01.9*	Blanco	Sin	Sin	47,5	27	46,4	17,5	12,5	44	20	29	1	75,00
B / Ancho: 60 cm													
500.300.01.1	Blanco	Centro	Visible	54,5	29,5	49,3	18	13	46	20	30,5	1	90,70
500.300.01.3*	Blanco	Centro	Sin	54,5	29,5	49,3	18	13	46	20	30,5	1	77,90
500.300.01.8*	Blanco	Sin	Visible	54,5	29,5	49,3	18	13	46	20	30,5	1	77,90
500.300.01.9*	Blanco	Sin	Sin	54,5	29,5	49,3	18	13	46	20	30,5	1	77,90
B / Ancho: 65 cm													
500.299.01.1	Blanco	Centro	Visible	61	32	54,4	18	13	48	21	32	1	117,60
500.299.01.8*	Blanco	Sin	Visible	61	32	54,4	18	13	48	21	32	1	101,00
500.299.01.9*	Blanco	Sin	Sin	61	32	54,4	18	13	48	21	32	1	101,00

* Producción por encargo

Combinable con

- Pedestal Geberit Selnova → pág. 193
- Semipedestal Geberit Selnova → pág. 193

Accesorios complementarios

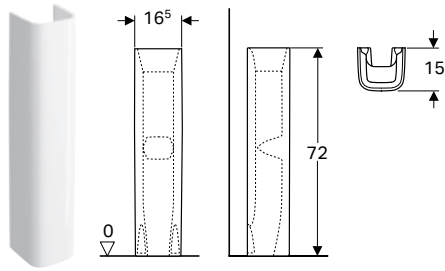
- Sifón con tubo de inmersión Geberit para lavabos, salida horizontal
- Material de fijación Geberit para lavabos



- Pedestal Geberit Selnova Square solo para lavabos 55–60 cm
- Pedestal Geberit Selnova solo para lavabos 65 cm

Pedestales

Pedestal Geberit Selnova Square



Información técnica

Material	Cerámica sanitaria
----------	--------------------

Suministro incluye

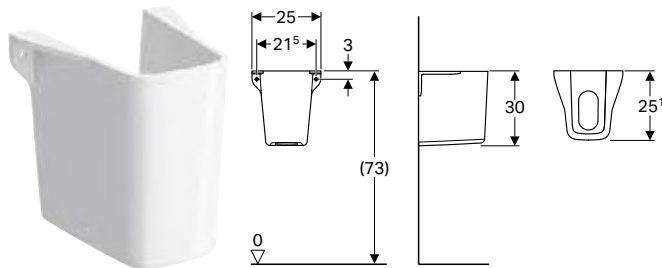
- Pedestales

N.º de art.	Color / superficie	UMV1 [ud.]	EUR/ud.
500.342.01.1	Blanco	1	67,30

Combinable con

- Lavamanos Geberit Selnova Compact compacto, con superficie de apoyo → pág. 239
- Lavamanos Geberit Smyle Square con rebosadero asimétrico → pág. 164
- Lavabo Geberit Smyle Square → pág. 165
- Lavamanos Geberit Selnova Square con rebosadero asimétrico → pág. 216
- Lavamanos Geberit Selnova Square → pág. 216
- Lavamanos Geberit Smyle Square → pág. 164

Semipedestal Geberit Selnova Square para lavamanos



Aplicación

- Para lavamanos

Información técnica

Material	Cerámica sanitaria
----------	--------------------

N.º de art.	Color / superficie	UMV1 [ud.]	EUR/ud.
500.328.01.1	Blanco	1	67,30

Pedido adicional

- Material de fijación

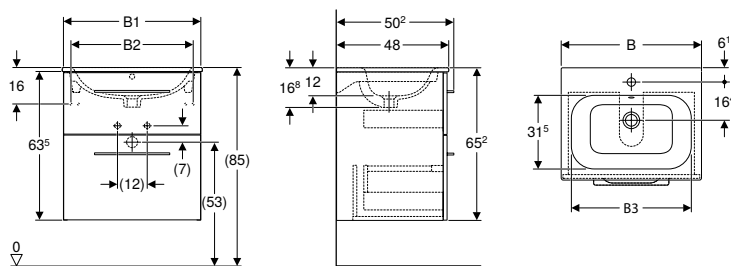
Combinable con

- Lavamanos Geberit Selnova Compact compacto, con superficie de apoyo → pág. 239
- Lavamanos Geberit Selnova Square → pág. 216

Juego de lavabos con mueble bajo

Lavabos para mueble con mueble bajo

Juego de lavabo para mueble Geberit Selnova Square, diseño esbelto, dos cajones, mueble bajo para lavabo



Información técnica

Material	Fine fireclay / high-compressed three-layer chipboard
----------	---

Suministro incluye

- Lavabo
- Mueble bajo para lavabo para mueble
- Tirador
- Material de fijación

Propiedades

- Certificado FSC™ C134279
- Suspendido
- Borde más delgado
- Con dos cajones
- Tirador para abrir
- Cajón con autocierre
- Antihumedad
- Suministrado premontado

N.º de art.	Color / superficie	Toma de grifo	Rebosadero	B [cm]	B1 [cm]	B2 [cm]	B3 [cm]	H [cm]	T [cm]	UMV1 [ud.]	EUR/ud.
-------------	--------------------	---------------	------------	--------	---------	---------	---------	--------	--------	------------	---------

Ancho de lavabo: 55 cm

501.232.00.1	Blanco / Cubierto brillante intenso	Centro	Visible	55	53,8	47	49	65,2	50,2	1	545,70
501.234.00.1	Nogal hickory / Melamina estructura madera	Centro	Visible	55	53,8	47	49	65,2	50,2	1	510,80
501.233.00.1 *	Lava / Cubierto mate	Centro	Visible	55	53,8	47	49	65,2	50,2	1	559,70
501.235.00.1 *	Nogal hickory claro / Melamina estructura madera	Centro	Visible	55	53,8	47	49	65,2	50,2	1	521,40

Ancho de lavabo: 60 cm

501.236.00.1	Blanco / Cubierto brillante intenso	Centro	Visible	60	58,8	52	54	65,2	50,2	1	553,40
501.238.00.1	Nogal hickory / Melamina estructura madera	Centro	Visible	60	58,8	52	54	65,2	50,2	1	542,20
501.237.00.1 *	Lava / Cubierto mate	Centro	Visible	60	58,8	52	54	65,2	50,2	1	567,90
501.239.00.1 *	Nogal hickory claro / Melamina estructura madera	Centro	Visible	60	58,8	52	54	65,2	50,2	1	542,20

Ancho de lavabo: 80 cm

501.240.00.1	Blanco / Cubierto brillante intenso	Centro	Visible	80	78,8	72	74	65,2	50,2	1	696,00
501.242.00.1	Nogal hickory / Melamina estructura madera	Centro	Visible	80	78,8	72	74	65,2	50,2	1	680,50
501.241.00.1 *	Lava / Cubierto mate	Centro	Visible	80	78,8	72	74	65,2	50,2	1	696,00
501.243.00.1 *	Nogal hickory claro / Melamina estructura madera	Centro	Visible	80	78,8	72	74	65,2	50,2	1	680,50

Ancho de lavabo: 100 cm

501.244.00.1	Blanco / Cubierto brillante intenso	Centro	Visible	100	98,8	92	94	65,2	50,2	1	897,10
501.246.00.1	Nogal hickory / Melamina estructura madera	Centro	Visible	100	98,8	92	94	65,2	50,2	1	881,60
501.245.00.1 *	Lava / Cubierto mate	Centro	Visible	100	98,8	92	94	65,2	50,2	1	897,10
501.247.00.1 *	Nogal hickory claro / Melamina estructura madera	Centro	Visible	100	98,8	92	94	65,2	50,2	1	881,60

* Producción por encargo

Combinable con

- Mueble lateral Geberit Selnova Square con una puerta → pág. 222
- Mueble de media altura Geberit Selnova Square con una puerta → pág. 222
- Armario con espejo Geberit Selnova Square con dos puertas → pág. 223



Accesorios complementarios

- Vista general de los accesorios – muebles de baño Geberit Selnova → pág. 221

Muebles de baño

Vista general de los accesorios – muebles de baño Geberit Selnova

Geberit España, Versión: noviembre 2022

	Gancho para toallas Geberit	Toallero Geberit para muebles del baño			
Número de artículo	500.647.JK.2	502.328.00.1	502.328.01.3	502.328.JK.1	502.328.JL.1
					
Ancho del lavabo	→ pág. 99	→ pág. 139			

Juego de lavamanos con mueble bajo

Juego de lavabo para mueble con mueble bajo

501.232.00.1	55 cm	Blanco	→ pág. 219	✓	✓	✓	✓	
501.233.00.1	55 cm	Lava	→ pág. 219	✓	✓	✓	✓	
501.234.00.1	55 cm	Nogal hickory	→ pág. 219	✓	✓	✓	✓	
501.235.00.1	55 cm	Nogal hickory claro	→ pág. 219	✓	✓	✓	✓	
501.236.00.1	60 cm	Blanco	→ pág. 219	✓	✓	✓	✓	
501.237.00.1	60 cm	Lava	→ pág. 219	✓	✓	✓	✓	
Juego de lavabo para mueble Geberit Selnova Square, diseño esbelto, dos cajones, mueble bajo para lavabo	501.238.00.1	60 cm	Nogal hickory	→ pág. 219	✓	✓	✓	✓
	501.239.00.1	60 cm	Nogal hickory claro	→ pág. 219	✓	✓	✓	✓
	501.240.00.1	80 cm	Blanco	→ pág. 219	✓	✓	✓	✓
	501.241.00.1	80 cm	Lava	→ pág. 219	✓	✓	✓	✓
	501.242.00.1	80 cm	Nogal hickory	→ pág. 219	✓	✓	✓	✓
	501.243.00.1	80 cm	Nogal hickory claro	→ pág. 219	✓	✓	✓	✓
	501.244.00.1	100 cm	Blanco	→ pág. 219	✓	✓	✓	✓
	501.245.00.1	100 cm	Lava	→ pág. 219	✓	✓	✓	✓
	501.246.00.1	100 cm	Nogal hickory	→ pág. 219	✓	✓	✓	✓
	501.247.00.1	100 cm	Nogal hickory claro	→ pág. 219	✓	✓	✓	✓

Juego de lavabo empotrado con mueble bajo y encimera para lavabo

Armarios laterales

Mueble lateral Geberit Selnova Square con una puerta	501.272.00.1	Blanco	→ pág. 222	✓				
	501.273.00.1	Lava	→ pág. 222	✓				
	501.274.00.1	Nogal hickory	→ pág. 222	✓				
	501.275.00.1	Nogal hickory claro	→ pág. 222	✓				
Mueble de media altura Geberit Selnova Square con una puerta	501.276.00.1	Blanco	→ pág. 223	✓				
	501.277.00.1	Lava	→ pág. 223	✓				
	501.278.00.1	Nogal hickory	→ pág. 223	✓				
	501.279.00.1	Nogal hickory claro	→ pág. 223	✓				

Armarios con espejo

Armario con espejo Geberit Selnova Square con dos puertas	501.264.00.1	Blanco	→ pág. 223	✓				
	501.265.00.1	Lava	→ pág. 223	✓				
	501.266.00.1	Nogal hickory	→ pág. 223	✓				
	501.267.00.1	Nogal hickory claro	→ pág. 223	✓				
	501.268.00.1	Blanco	→ pág. 223	✓				
	501.269.00.1	Lava	→ pág. 223	✓				
	501.270.00.1	Nogal hickory	→ pág. 223	✓				
	501.271.00.1	Nogal hickory claro	→ pág. 223	✓				

✓ Compatible

¹⁾ Número máximo de organizadores de cajones por mueble bajo = 2

²⁾ Número máximo de organizadores de cajones por mueble bajo = 4

³⁾ Número máximo de organizadores de cajones por mueble bajo = 3

	Organizador de cajones Geberit con distribución en T, para cajón superior	Organizador de cajones Geberit con distribución en H, para cajón superior	Organizador de cajones Geberit con distribución en H, para cajón inferior	Juego de patas Geberit Selnova Square	Lámpara Geberit para armario con espejo
	500.678.00.1	500.677.00.1	500.676.00.1	501.423.01.1	501.280.00.1
					
	→ pág. 179			→ pág. 224	

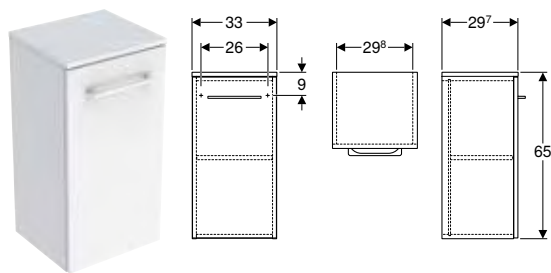
	✓1)	✓1)	✓1)	✓	
	✓1)	✓1)	✓1)	✓	
	✓1)	✓1)	✓1)	✓	
	✓1)	✓1)	✓1)	✓	
	✓1)	✓1)	✓1)	✓	
	✓1)	✓1)	✓1)	✓	
	✓1)	✓1)	✓1)	✓	
	✓2)	✓2)	✓3)	✓	
	✓2)	✓2)	✓3)	✓	
	✓2)	✓2)	✓3)	✓	
	✓2)	✓2)	✓3)	✓	
	✓2)	✓2)	✓2)	✓	
	✓2)	✓2)	✓2)	✓	
	✓2)	✓2)	✓2)	✓	
	✓2)	✓2)	✓2)	✓	
	✓2)	✓2)	✓2)	✓	

				✓	
				✓	
				✓	
				✓	
				✓	
				✓	
				✓	
				✓	

					✓
					✓
					✓
					✓
					✓
					✓
					✓
					✓

Muebles laterales

Mueble lateral Geberit Selnova Square con una puerta



Información técnica

Material	Tableros de madera aglomerada de tres capas
----------	---

Suministro incluye

- Material de fijación
- Tirador

Propiedades

- Certificado FSC™ C134279
- Suspendido
- Con una puerta
- Tirador para abrir
- Con una balda móvil
- Puerta con mecanismo de cierre suave
- Lado bisagra a la izquierda o a la derecha
- Antihumedad
- Suministrado premontado

N.º de art.	Color / superficie	B [cm]	H [cm]	T [cm]	UMV1 [ud.]	EUR/ud.
501.272.00.1	Blanco / Cubierto brillante intenso	33	65	29,7	1	247,60
501.273.00.1 *	Lava / Cubierto mate	33	65	29,7	1	247,60
501.274.00.1	Nogal hickory / Melamina estructura madera	33	65	29,7	1	232,30
501.275.00.1 *	Nogal hickory claro / Melamina estructura madera	33	65	29,7	1	232,30

* Producción por encargo

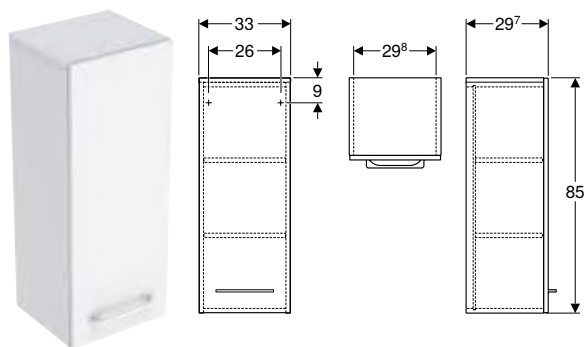
Combinable con

- Juego de lavabo para mueble Geberit Selnova Square, diseño esbelto, dos cajones, mueble bajo para lavabo → pág. 219
- Mueble de media altura Geberit Selnova Square con una puerta → pág. 222
- Armario con espejo Geberit Selnova Square con dos puertas → pág. 223

Accesorios complementarios

- Vista general de los accesorios – muebles de baño Geberit Selnova → pág. 221

Mueble de media altura Geberit Selnova Square con una puerta



Información técnica

Material	Tableros de madera aglomerada de tres capas
----------	---

Suministro incluye

- Tirador
- Material de fijación

Propiedades

- Certificado FSC™ C134279
- Suspendido
- Con una puerta
- Puerta con mecanismo de cierre suave
- Tirador para abrir
- Con dos suelos insertables con desfase
- Lado bisagra a la izquierda o a la derecha
- Antihumedad
- Suministrado premontado

N.º de art.	Color / superficie	B [cm]	H [cm]	T [cm]	UMV1 [ud.]	EUR/ud.
501.276.00.1	Blanco / Cubierto brillante intenso	33	85	29,7	1	278,50
501.277.00.1 *	Lava / Cubierto mate	33	85	29,7	1	278,50
501.278.00.1	Nogal hickory / Melamina estructura madera	33	85	29,7	1	263,00
501.279.00.1 *	Nogal hickory claro / Melamina estructura madera	33	85	29,7	1	263,00

* Producción por encargo

Combinable con

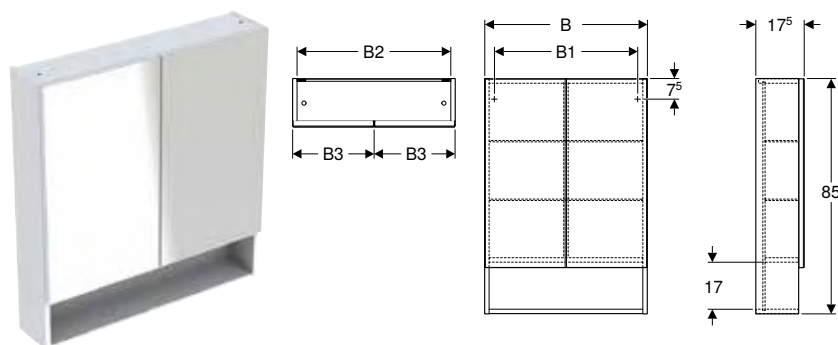
- Juego de lavabo para mueble Geberit Selnova Square, diseño esbelto, dos cajones, mueble bajo para lavabo → pág. 219
- Mueble lateral Geberit Selnova Square con una puerta → pág. 222
- Armario con espejo Geberit Selnova Square con dos puertas → pág. 223

Accesorios complementarios

- Vista general de los accesorios – muebles de baño Geberit Selnova → pág. 221

Armarios con espejo

Armario con espejo Geberit Selnova Square con dos puertas



Información técnica

Material	Tableros de madera aglomerada de tres capas
----------	---

Suministro incluye

- 4 baldas de cristal
- Material de fijación

Propiedades

- Certificado FSC™ C134279
- Suspendido
- Con dos puertas
- Puertas espejadas en el exterior
- Lado bisagra a la izquierda o a la derecha
- Puerta con mecanismo de cierre suave
- Con superficies de apoyo abiertas
- Con cuatro baldas de cristal con desfase
- Suministrado premontado

N.º de art.	Color / superficie	B1 [cm]	B2 [cm]	B3 [cm]	UMV1 [ud.]	EUR/ud.
B / Ancho: 58,8 cm						
501.264.00.1	Blanco / Cubierto brillante intenso	51,8	55,6	29,1	1	294,00
501.265.00.1 *	Lava / Cubierto mate	51,8	55,6	29,1	1	294,00
501.266.00.1	Nogal hickory / Melamina estructura madera	51,8	55,6	29,1	1	278,50
501.267.00.1 *	Nogal hickory claro / Melamina estructura madera	51,8	55,6	29,1	1	278,50
B / Ancho: 78,8 cm						
501.268.00.1	Blanco / Cubierto brillante intenso	71,8	75,6	39,1	1	355,90
501.269.00.1 *	Lava / Cubierto mate	71,8	75,6	39,1	1	355,90
501.270.00.1	Nogal hickory / Melamina estructura madera	71,8	75,6	39,1	1	340,40
501.271.00.1 *	Nogal hickory claro / Melamina estructura madera	71,8	75,6	39,1	1	340,40

* Producción por encargo

Combinable con

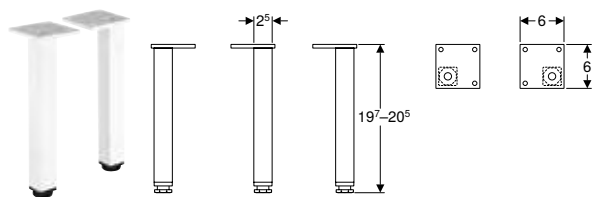
- Juego de lavabo para mueble Geberit Selnova Square, diseño esbelto, dos cajones, mueble bajo para lavabo → pág. 219
- Mueble lateral Geberit Selnova Square con una puerta → pág. 222
- Mueble de media altura Geberit Selnova Square con una puerta → pág. 222

Accesorios complementarios

- Vista general de los accesorios – muebles de baño Geberit Selnova → pág. 221

Accesorios

Juego de patas Geberit Selnova Square



Información técnica

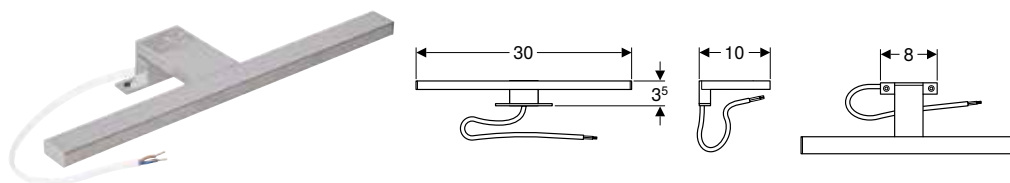
Material	Aluminio
----------	----------

Suministro incluye

- Juego de 2 piezas

N.º de art.	Color / superficie	H [cm]	UMV1 [ud.]	EUR/ud.
501.423.01.1	Blanco	19,7-20,5	1	34,40

Lámpara Geberit para armario con espejo



Información técnica

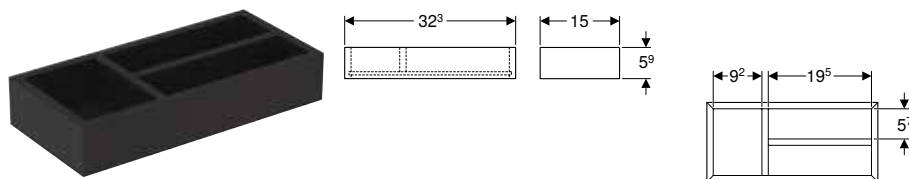
Grado de protección	IP44
Clase de protección	II
Tensión nominal	220-240 V CA
Frecuencia de red	50 / 60 Hz
Tensión de servicio	24 V CC
Potencia de entrada	6 W
Color de la luz	4000 K

N.º de art.	Color / superficie	UMV1 [ud.]	EUR/ud.
501.280.00.1	Acabado cromado	1	62,10

Accesorios complementarios

- Armario con espejo Geberit Selnova Square con dos puertas → pág. 223

Organizador de cajones Geberit con distribución en T, para cajón superior



Información técnica

Material	Tableros de madera aglomerada de tres capas
----------	---

Suministro incluye

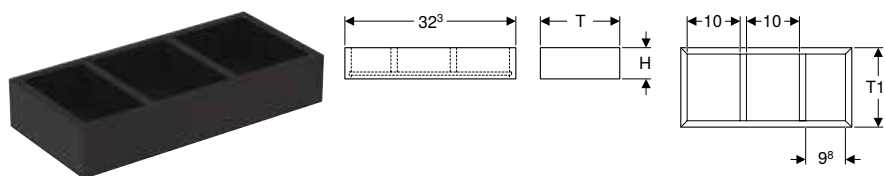
- Organizador de cajones

Propiedades

- Certificado FSC™ C134279
- Clasificación en T

N.º de art.	Color / superficie	B [cm]	H [cm]	T [cm]	UMV1 [ud.]	EUR/ud.
500.678.00.1	Lava / Melamina estructurada	32,3	5,9	15	1	57,30

Organizador de cajones Geberit con distribución en H, para cajón superior



Información técnica

Material	Tableros de madera aglomerada de tres capas
----------	---

Suministro incluye

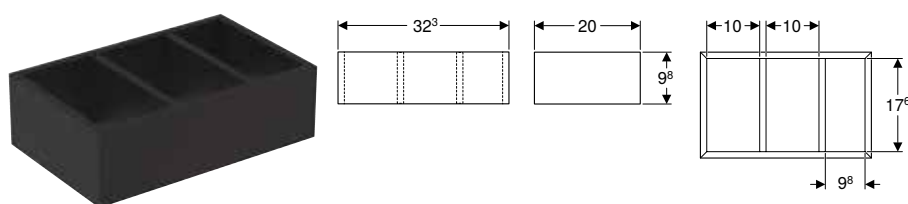
- Organizador de cajones

Propiedades

- Certificado FSC™ C134279
- Clasificación en H

N.º de art.	Color / superficie	B [cm]	H [cm]	T [cm]	T1 [cm]	UMV1 [ud.]	EUR/ud.
500.677.00.1	Lava / Melamina estructurada	32,3	5,9	15	12,6	1	47,40

Organizador de cajones Geberit con distribución en H, para cajón inferior



Información técnica

Material	Tableros de madera aglomerada de tres capas
----------	---

Suministro incluye

- Organizador de cajones

Propiedades

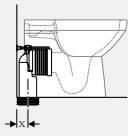
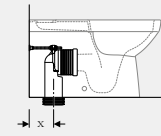


- Certificado FSC™ C134279
- Clasificación en H

N.º de art.	Color / superficie	B [cm]	H [cm]	T [cm]	UMV1 [ud.]	EUR/ud.
500.676.00.1	Lava / Melamina estructurada	32,3	9,8	20	1	54,40

Inodoros




Vista general de accesorios – inodoros cerámicos Geberit Selnova Square junto con tubos de conexión

Geberit España, Versión: noviembre 2022

				Inodoro al suelo de fondo profundo Geberit Selnova Square, adosado a la pared, desagüe horizontal o vertical, forma parcialmente cerrada, Rimfree	Inodoro al suelo Geberit Selnova Square para cisterna vista baja, fondo profundo, adosado a la pared, desagüe horizontal o vertical, forma parcialmente cerrada, Rimfree
Blanco				500.153.01.1	500.489.01.1
					
				→ pág. 229	→ pág. 230
Juego de manguitos Geberit para inodoro al suelo	131.015.11.1			X = 50-110 mm	X = 145-215 mm
Set codo de desagüe en P Geberit para inodoro al suelo	131.081.11.1			X = 160 mm	X = 165-265 mm

Vista general del material – inodoros y asientos y tapas de inodoro Geberit Selnova Square

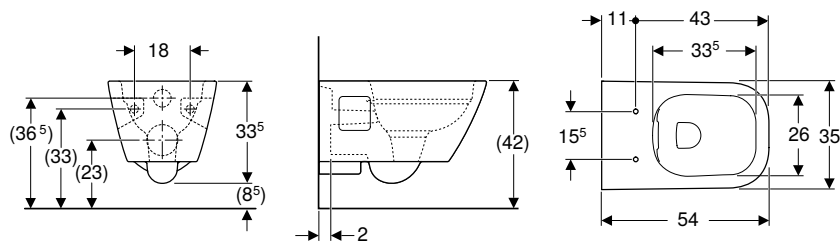
Geberit España, Versión: noviembre 2022

						Blanco	
Asiento y tapa del inodoro Geberit Selnova Square fijación desde abajo	Sin mecanismo SoftClosing	Blanco	500.332.01.1		→ pág. 230		
Asiento y tapa del inodoro Geberit Selnova Square fijación desde arriba	Sin mecanismo SoftClosing	Blanco	500.338.01.1		→ pág. 231		
	Con mecanismo SoftClosing	Blanco	500.334.01.1		→ pág. 231		
	Con mecanismo SoftClosing, bisagras Quick-Release	Blanco	500.336.01.1		→ pág. 231		
Asiento y tapa del inodoro Geberit Selnova Square fijación desde arriba	Sin mecanismo SoftClosing	Blanco	501.555.01.1		→ pág. 231		
	Con mecanismo SoftClosing	Blanco	501.556.01.1		→ pág. 231		
	Con mecanismo SoftClosing, bisagras Quick-Release	Blanco	501.557.01.1		→ pág. 231		
✓ Compatible							

	Inodoro suspendido Premium Geberit Selnova Square, fondo profundo, forma parcialmente cerrada, Rimfree	Inodoro suspendido de fondo profundo Geberit Selnova Square, Rimfree	Inodoro suspendido de fondo profundo Geberit Selnova Square	Inodoro al suelo de fondo profundo Geberit Selnova Square, adosado a la pared, desagüe horizontal o vertical, forma parcialmente cerrada, Rimfree	Inodoro al suelo Geberit Selnova Square para cisterna vista baja, fondo profundo, adosado a la pared, desagüe horizontal o vertical, forma parcialmente cerrada, Rimfree
	501.546.01.1	500.275.01.1	500.270.01.1	500.153.01.1	500.489.01.1
					
	→ pág. 228	→ pág. 228	→ pág. 229	→ pág. 229	→ pág. 230
		✓	✓	✓	
		✓	✓	✓	✓
		✓	✓	✓	✓
		✓	✓	✓	✓
	✓				
	✓				
	✓				

Inodoros suspendidos

Inodoro suspendido Premium Geberit Selnova Square, fondo profundo, forma parcialmente cerrada, Rimfree



Aplicación

- Para cisternas empotradas
- Para sistemas de descarga por presión

Información técnica

Material	Cerámica sanitaria
----------	--------------------

Propiedades

- Suspendido
- Inodoro de fondo profundo
- Rimfree
- Serie 1, cantidad total 6 / 5 l, según EN 997
- Descarga de 4,5 l
- Forma parcialmente cerrada

Suministro incluye

- Inodoro cerámico

N.º de art.	Color / superficie	B [cm]	H [cm]	T [cm]	UMV1 [ud.]	EUR/ud.
501.546.01.1	Blanco	35	33	54	1	257,10

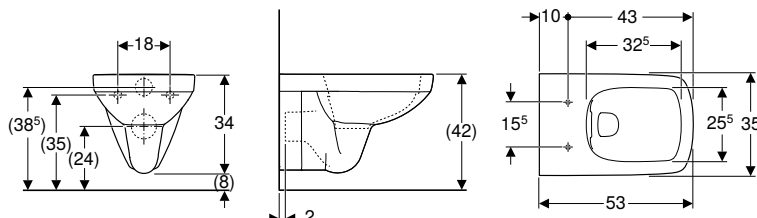
Pedido adicional

- Asiento y tapa del inodoro

Combinable con

- Asiento y tapa del inodoro Geberit Selnova Square fijación desde arriba → pág. 231

Inodoro suspendido de fondo profundo Geberit Selnova Square, Rimfree



Aplicación

- Para cisternas empotradas
- Para sistemas de descarga por presión

Información técnica

Material	Cerámica sanitaria
----------	--------------------

Propiedades

- Suspendido
- Inodoro de fondo profundo
- Rimfree
- Serie 1, cantidad total 6 / 4 l, según EN 997
- Serie 2 según EN 997

Suministro incluye

- Inodoro cerámico

N.º de art.	Color / superficie	B [cm]	H [cm]	T [cm]	UMV1 [ud.]	EUR/ud.
500.275.01.1	Blanco	35	34	53	1	201,40

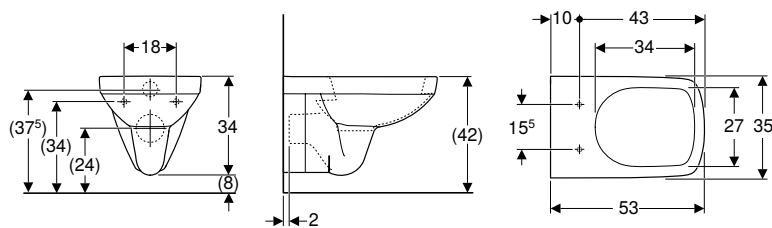
Pedido adicional

- Asiento y tapa del inodoro

Combinable con

- Asiento y tapa del inodoro Geberit Selnova Square fijación desde abajo → pág. 230
- Asiento y tapa del inodoro Geberit Selnova Square fijación desde arriba → pág. 231

Inodoro suspendido de fondo profundo Geberit Selnova Square



Aplicación

- Para cisternas empotradas
- Para sistemas de descarga por presión

Información técnica

Material	Cerámica sanitaria
----------	--------------------

Propiedades

- Suspendido
- Inodoro de fondo profundo
- Con brida de descarga
- Serie 1, cantidad total 6 / 4 l, según EN 997
- Serie 2 según EN 997

Suministro incluye

- Inodoro cerámico

N.º de art.	Color / superficie	B [cm]	H [cm]	T [cm]	UMV1 [ud.]	EUR/ud.
500.270.01.1	Blanco	35	34	53	1	147,40

Pedido adicional

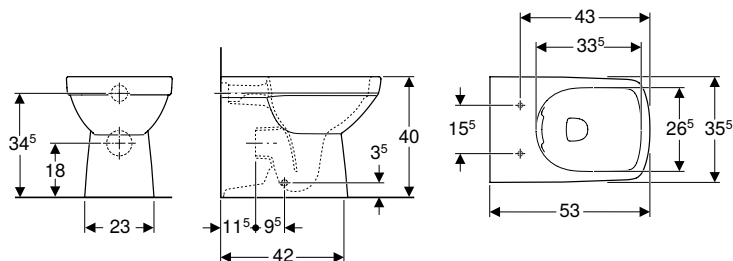
- Asiento y tapa del inodoro

Combinable con

- Asiento y tapa del inodoro Geberit Selnova Square fijación desde abajo → pág. 230
- Asiento y tapa del inodoro Geberit Selnova Square fijación desde arriba → pág. 231

Inodoros al suelo

Inodoro al suelo de fondo profundo Geberit Selnova Square, adosado a la pared, desagüe horizontal o vertical, forma parcialmente cerrada, Rimfree



Información técnica

Material	Cerámica sanitaria
----------	--------------------

Suministro incluye

- Inodoro cerámico
- Material de fijación

Propiedades

- Al suelo
- Adosado a la pared
- Inodoro de fondo profundo
- Rimfree
- Desagüe horizontal o vertical
- Serie 1, cantidad total 6 / 4 l, según EN 997
- Serie 2 según EN 997
- Forma parcialmente cerrada

N.º de art.	Color / superficie	B [cm]	H [cm]	T [cm]	UMV1 [ud.]	EUR/ud.
500.153.01.1	Blanco	35,5	40	53	1	295,10

Pedido adicional

- Asiento y tapa del inodoro

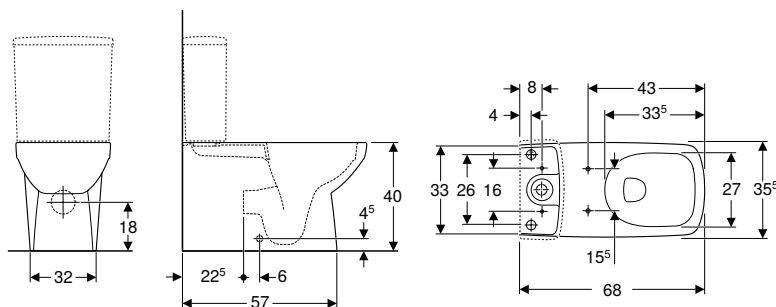
Combinable con

- Asiento y tapa del inodoro Geberit Selnova Square fijación desde abajo → pág. 230
- Asiento y tapa del inodoro Geberit Selnova Square fijación desde arriba → pág. 231

Accesorios complementarios

- Vista general de accesorios – inodoros cerámicos Geberit Selnova Square junto con tubos de conexión → pág. 226

Inodoro al suelo Geberit Selnova Square para cisterna vista baja, fondo profundo, adosado a la pared, desagüe horizontal o vertical, forma parcialmente cerrada, Rimfree



Aplicación

- Para cisterna vista baja

Información técnica

Material	Cerámica sanitaria
----------	--------------------

Suministro incluye

- Inodoro cerámico
- Material de fijación

Propiedades

- Al suelo
- Inodoro de fondo profundo
- Rimfree
- Desagüe horizontal o vertical
- Serie 1, cantidad total 6 l, según EN 997
- Serie 2 según EN 997
- Forma parcialmente cerrada
- Fijación oculta

N.º de art.	Color / superficie	B [cm]	H [cm]	T [cm]	UMV1 [ud.]	EUR/ud.
500.489.01.1	Blanco	35	40	68	1	316,00

Pedido adicional

- Cisterna
- Asiento y tapa del inodoro

Combinable con

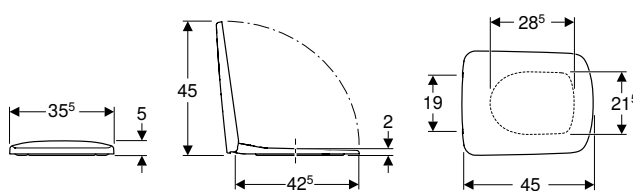
- Cisterna vista baja Geberit Selnova Square, doble descarga, conexión de suministro lateral, para WC Rimfree → pág. 233
- Cisterna vista baja Geberit Selnova Square, doble descarga, conexión de suministro inferior → pág. 232
- Asiento y tapa del inodoro Geberit Selnova Square fijación desde arriba → pág. 231

Accesorios complementarios

- Vista general de accesorios – inodoros cerámicos Geberit Selnova Square junto con tubos de conexión → pág. 226

Asientos y tapas de inodoro

Asiento y tapa del inodoro Geberit Selnova Square fijación desde abajo



Información técnica

Material	Duroplast
Fastening distance	15,5 cm

Suministro incluye

- Asiento y tapa del inodoro

Propiedades

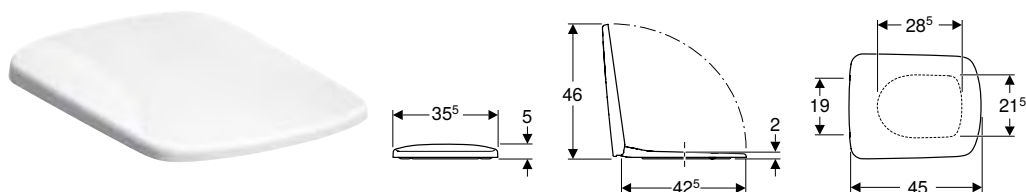
- Anclajes de acero
- Diseño rectangular
- Tapa del inodoro superpuesta

N.º de art.	Color / superficie	Anclaje de su- jeción rápida	Función de caí- da amortiguada	Fijación	Material de anclaje	UMV1 [ud.]	EUR/ud.
500.332.01.1	Blanco / Brillante	No	No	Desde abajo	Acero inoxidable	1	60,90

Combinable con

- Inodoro suspendido de fondo profundo Geberit Selnova Square, Rimfree → pág. 228
- Inodoro suspendido de fondo profundo Geberit Selnova Square → pág. 229
- Inodoro al suelo de fondo profundo Geberit Selnova Square, adosado a la pared, desagüe horizontal o vertical, forma parcialmente cerrada, Rimfree → pág. 229

Asiento y tapa del inodoro Geberit Selnova Square fijación desde arriba



Información técnica

Material	Duroplast
Fastening distance	15,5 cm

Suministro incluye

- Asiento y tapa del inodoro

Propiedades

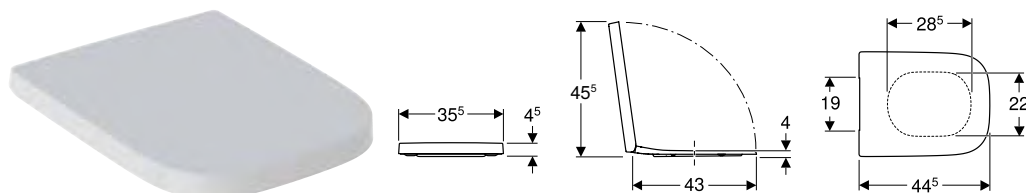
- Anclajes de acero
- Diseño rectangular
- Tapa del inodoro superpuesta

N.º de art.	Color / superficie	Anclaje de sujeción rápida	Función de caída amortiguada	Fijación	Material de anclaje	UMV1 [ud.]	EUR/ud.
500.334.01.1	Blanco / Brillante	No	Sí	Desde arriba	Latón cromado	1	95,90
500.336.01.1	Blanco / Brillante	Sí	Sí	Desde arriba	Latón cromado	1	115,40
500.338.01.1	Blanco / Brillante	No	No	Desde arriba	Acero inoxidable	1	66,90

Combinable con

- Inodoro suspendido de fondo profundo Geberit Selnova Compact, compacto, diseño rectangular → pág. 244
- Inodoro suspendido de fondo profundo Geberit Selnova Square, Rimfree → pág. 228
- Inodoro suspendido de fondo profundo Geberit Selnova Square → pág. 229
- Inodoro al suelo de fondo profundo Geberit Selnova Square, adosado a la pared, desagüe horizontal o vertical, forma parcialmente cerrada, Rimfree → pág. 229
- Inodoro al suelo Geberit Selnova Square para cisterna vista baja, fondo profundo, adosado a la pared, desagüe horizontal o vertical, forma parcialmente cerrada, Rimfree → pág. 230

Asiento y tapa del inodoro Geberit Selnova Square fijación desde arriba



Información técnica

Material	Duroplast
Fastening distance	15,5 cm

Suministro incluye

- Asiento y tapa del inodoro

Propiedades

- Anclajes de acero
- Diseño rectangular
- Tapa del inodoro superpuesta

N.º de art.	Color / superficie	Anclaje de sujeción rápida	Función de caída amortiguada	Fijación	Material de anclaje	UMV1 [ud.]	EUR/ud.
501.555.01.1	Blanco / Brillante	No	No	Desde arriba	Acero inoxidable	1	81,00
501.556.01.1	Blanco / Brillante	No	Sí	Desde arriba	Latón cromado	1	129,40
501.557.01.1	Blanco / Brillante	Sí	Sí	Desde arriba	Latón cromado	1	142,80

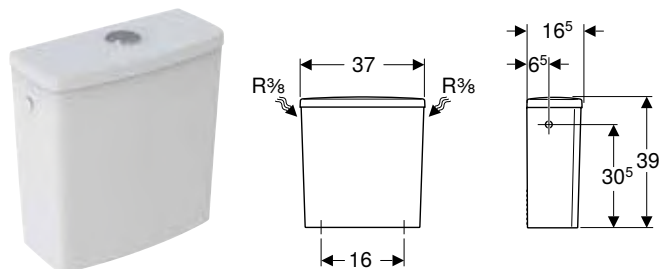
Combinable con

- Inodoro suspendido Premium Geberit Selnova Square, fondo profundo, forma parcialmente cerrada, Rimfree → pág. 228

Cisternas vistas

Cisternas vistas para inodoros, de cerámica sanitaria

Cisterna vista baja Geberit Selnova Square, doble descarga, conexión de suministro lateral



Aplicación

- Para montaje superior

Información técnica

Volumen de descarga, ajuste de fábrica	6 y 3 l
Descarga total, rango de ajuste	6 l
Descarga parcial, rango de ajuste	3 l
Material	Cerámica sanitaria

Propiedades

- Doble descarga
- Serie 1, cantidad total 6 l, según EN 997
- Conexión de suministro lateral

Suministro incluye

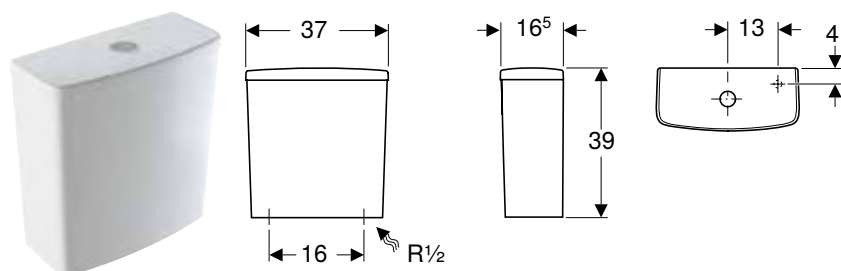
- Cisterna vista baja
- Mecanismo para cisternas

N.º de art.	Color / superficie	B [cm]	H [cm]	T [cm]	UMV1 [ud.]	EUR/ud.
500.267.01.1	Blanco	37	39	16,5	1	107,50

Combinable con

- Inodoro al suelo Geberit Selnova Comfort para cisterna vista baja, fondo profundo, desagüe horizontal, elevado → pág. 258
- Inodoro al suelo Geberit Selnova para cisterna vista baja, fondo profundo, desagüe horizontal, forma parcialmente cerrada → pág. 202
- Inodoro al suelo Geberit Selnova para cisterna vista baja, fondo profundo, desagüe vertical → pág. 205
- Inodoro al suelo Geberit Selnova para cisterna vista baja, fondo profundo, desagüe horizontal → pág. 204
- Inodoro al suelo Geberit Selnova para cisterna vista baja, fondo profundo, desagüe horizontal, Rimfree → pág. 204
- Inodoro al suelo Geberit Selnova para cisterna vista baja, fondo profundo, desagüe horizontal, forma parcialmente cerrada, Rimfree → pág. 201
- Inodoro al suelo Geberit Selnova para cisterna vista baja, fondo profundo, desagüe vertical, forma parcialmente cerrada → pág. 203

Cisterna vista baja Geberit Selnova Square, doble descarga, conexión de suministro inferior



Aplicación

- Para montaje superior

Información técnica

Volumen de descarga, ajuste de fábrica	4 y 2,6 l
Descarga total, rango de ajuste	4 / 6 l
Descarga parcial, rango de ajuste	2,6 / 4 l
Material	Cerámica sanitaria

Propiedades

- Doble descarga
- Conexión de suministro inferior a la derecha

Suministro incluye

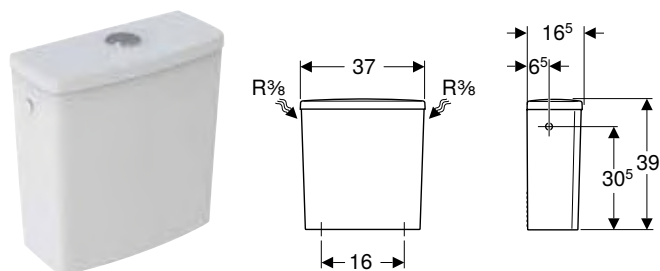
- Cisterna vista baja
- Mecanismo para cisternas

N.º de art.	Color / superficie	B [cm]	H [cm]	T [cm]	UMV1 [ud.]	EUR/ud.
500.266.01.1	Blanco	37	39	16,5	1	107,50

Combinable con

- Inodoro al suelo Geberit Selnova Comfort para cisterna vista baja, fondo profundo, desagüe horizontal, elevado → pág. 258
- Inodoro al suelo Geberit Selnova Comfort para cisterna vista baja, fondo profundo, desagüe horizontal, elevado, Rimfree → pág. 257
- Inodoro al suelo Geberit Selnova Square para cisterna vista baja, fondo profundo, adosado a la pared, desagüe horizontal o vertical, forma parcialmente cerrada, Rimfree → pág. 230
- Inodoro al suelo Geberit Selnova Compact para cisterna vista baja, fondo profundo, desagüe multidireccional, forma parcialmente cerrada, compacto, Rimfree → pág. 245
- Inodoro al suelo Geberit Selnova para cisterna vista baja, fondo profundo, desagüe horizontal, forma parcialmente cerrada → pág. 202
- Inodoro al suelo Geberit Selnova para cisterna vista baja, fondo profundo, desagüe vertical → pág. 205
- Inodoro al suelo Geberit Selnova para cisterna vista baja, fondo profundo, desagüe horizontal → pág. 204
- Inodoro al suelo Geberit Selnova para cisterna vista baja, fondo profundo, desagüe horizontal, Rimfree → pág. 204
- Inodoro al suelo Geberit Selnova para cisterna vista baja, fondo profundo, desagüe horizontal, forma parcialmente cerrada, Rimfree → pág. 201
- Inodoro al suelo Geberit Selnova para cisterna vista baja, fondo profundo, desagüe vertical, forma parcialmente cerrada → pág. 203

Cisterna vista baja Geberit Selnova Square, doble descarga, conexión de suministro lateral, para WC Rimfree



Aplicación

- Para montaje superior

Información técnica

Volumen de descarga, ajuste de fábrica	6 y 3 l
Descarga total, rango de ajuste	6 l
Descarga parcial, rango de ajuste	3 l
Material	Cerámica sanitaria

Propiedades

- Doble descarga
- Serie 1, cantidad total 6 l, según EN 997
- Conexión de suministro lateral

Suministro incluye

- Cisterna vista baja
- Mecanismo para cisternas

N.º de art.	Color / superficie	B [cm]	H [cm]	T [cm]	UMV1 [ud.]	EUR/ud.
501.578.01.1	Blanco	37	39	16,5	1	102,10

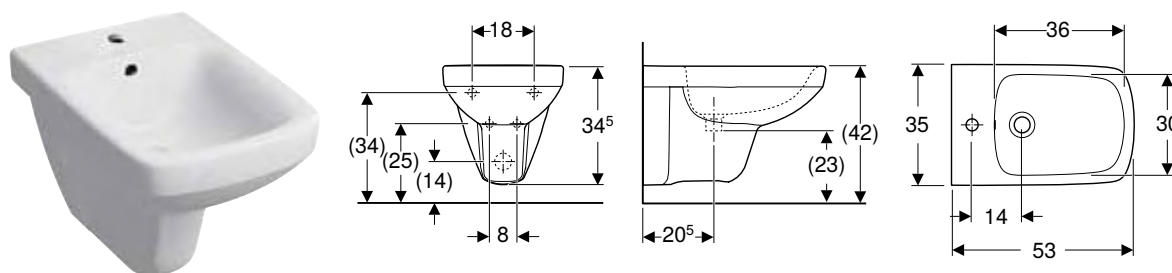
Combinable con

- Inodoro al suelo Geberit Selnova Square para cisterna vista baja, fondo profundo, adosado a la pared, desagüe horizontal o vertical, forma parcialmente cerrada, Rimfree → pág. 230
- Inodoro al suelo Geberit Selnova Compact para cisterna vista baja, fondo profundo, desagüe multidireccional, forma parcialmente cerrada, compacto, Rimfree → pág. 245
- Inodoro al suelo Geberit Selnova Comfort para cisterna vista baja, fondo profundo, desagüe horizontal, elevado, Rimfree → pág. 257

Bidés

Bidés suspendidos

Bidé suspendido Geberit Selnova Square



Información técnica

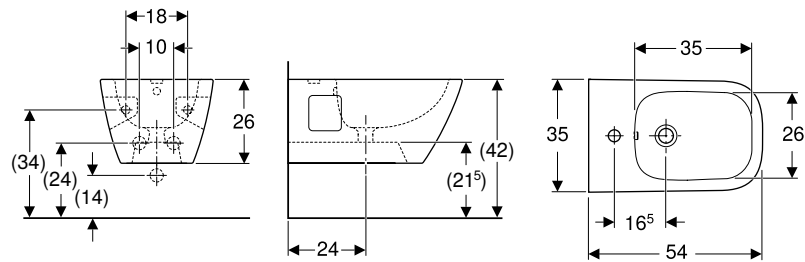
Material	Cerámica sanitaria
----------	--------------------

Propiedades

- Suspendido

N.º de art.	Color / superficie	Rebosadero	B [cm]	H [cm]	T [cm]	UMV1 [ud.]	EUR/ud.
500.271.01.1	Blanco	Visible	35	35,5	53	1	127,80

Bidé suspendido Premium Geberit Selnova Square, forma parcialmente cerrada



Aplicación

- Con un agujero para grifo, con latiguillos flexibles

Información técnica

Material	Cerámica sanitaria
----------	--------------------

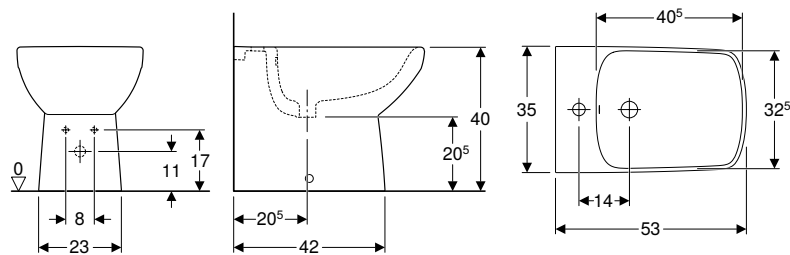
Propiedades

- Suspendido
- Conexión de suministro oculta
- Forma parcialmente cerrada

N.º de art.	Color / superficie	Rebosadero	B [cm]	H [cm]	T [cm]	UMV1 [ud.]	EUR/ud.
501.547.01.1	Blanco	Visible	35	26	54	1	237,80

Bidés al suelo

Bidé al suelo Geberit Selnova Square adosado a la pared, forma parcialmente cerrada



Propiedades

- Adosado a la pared
- Al suelo
- Conexión de suministro oculta
- Forma parcialmente cerrada
- Fijación oculta

Suministro incluye

- Material de fijación

N.º de art.	Color / superficie	Rebosadero	B [cm]	H [cm]	T [cm]	UMV1 [ud.]	EUR/ud.
500.483.01.1	Blanco	Visible	35	40	53	1	243,90

Pedido adicional

- Sifón curvo



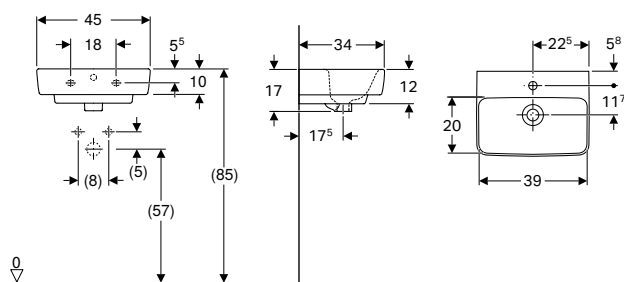
Geberit Selnova Compact

Lavabos.....	238
Lavamanos.....	238
Lavamanos en esquina.....	240
Lavabos.....	240
Lavabos de esquina.....	241
Pedestales.....	241
Inodoros.....	242
Vista general del material – inodoros y asientos y tapas de inodoro Geberit Selnova Compact.....	242
Inodoros suspendidos.....	243
Inodoros al suelo.....	245
Asientos y tapas de inodoro.....	246
Bidés.....	246
Bidés suspendidos.....	246

Lavabos

Lavamanos

Lavamanos Geberit Selnova Compact



Aplicación

- Adecuado para la instalación en baños pequeños e inodoros de invitados

Propiedades

- Se puede combinar con semipedestal
- Empotrable

Información técnica

Material	Cerámica sanitaria
----------	--------------------

Suministro incluye

- Lavamanos

N.º de art.	Color / superficie	Toma de grifo	Rebosadero	H [cm]	T [cm]	UMV1 [ud.]	EUR/ud.
B / Ancho: 45 cm							
501.548.00.1	Blanco	Centro	Visible	17	34	1	68,10

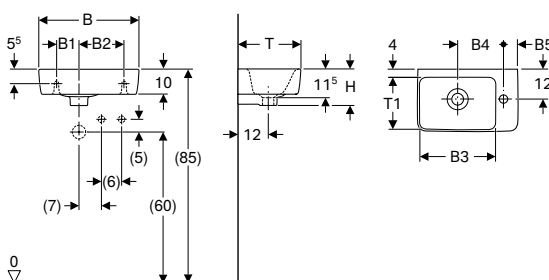
Combinable con

- Semipedestal Geberit Selnova Compact para lavamanos → pág. 241

Accesorios complementarios

- Sifón con tubo de inmersión Geberit para lavabos, salida horizontal
- Sifón con tubo de inmersión Geberit para lavabo, modelo compacto, desagüe horizontal
- Válvula de desagüe Geberit con salida libre y caperuza
- Material de fijación Geberit para lavamanos

Lavamanos Geberit Selnova Compact, compacto



Aplicación

- Adecuado para la instalación en baños pequeños e inodoros de invitados

Propiedades

- Asimétrico
- Empotrable

Información técnica

Material	Cerámica sanitaria
----------	--------------------

Suministro incluye

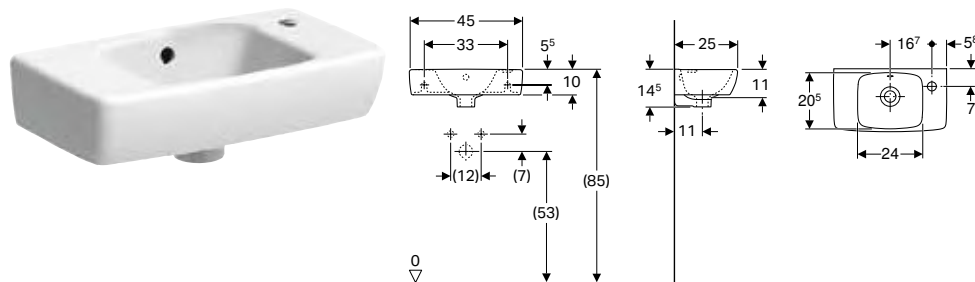
- Lavamanos

N.º de art.	Color / superficie	Toma de grifo	Rebosadero	Superficie de apoyo	B1 [cm]	B2 [cm]	B3 [cm]	B4 [cm]	B5 [cm]	H [cm]	T [cm]	T1 [cm]	UMV1 [ud.]	EUR/ud.
B / Ancho: 40 cm														
501.517.00.1	Blanco	Derecha	Visible	Sin	10	17	26,5	18,5	5,5	15	25	18,5	1	94,00
501.518.00.1	Blanco	Izquierda	Visible	Sin	10	17	26,5	18,5	5,5	15	25	18,5	1	94,60
B / Ancho: 50 cm														
501.513.00.1	Blanco	Derecha	Visible	Sin	10	26	28	20	13	15	25	18	1	77,60
501.506.00.1	Blanco	Izquierda	Visible	Sin	10	26	28	20	13	15	25	18	1	97,80

Accesorios complementarios

- Sifón con tubo de inmersión Geberit para lavabos, salida horizontal
- Sifón con tubo de inmersión Geberit para lavabo, modelo compacto, desagüe horizontal
- Válvula de desagüe Geberit con salida libre y caperuza
- Material de fijación Geberit para lavabos

Lavamanos Geberit Selnova Compact compacto, con superficie de apoyo



Información técnica

Material	Cerámica sanitaria
----------	--------------------

Suministro incluye

- Lavamanos

Propiedades

- Empotrable
- Asimétrico
- Proyección reducida
- Se puede combinar con semipedestal
- Se puede combinar con pedestal

N.º de art.	Color / superficie	Toma de grifo	Rebosadero	Superficie de apoyo	B [cm]	Ancho de mueble bajo [cm]	H [cm]	T [cm]	UMV1 [ud.]	EUR/ud.
500.318.01.1	Blanco	Derecha	Visible	Izquierda	45	40,8	14,5	25	1	60,50
500.319.01.1	Blanco	Izquierda	Visible	Derecha	45	40,8	14,5	25	1	60,50

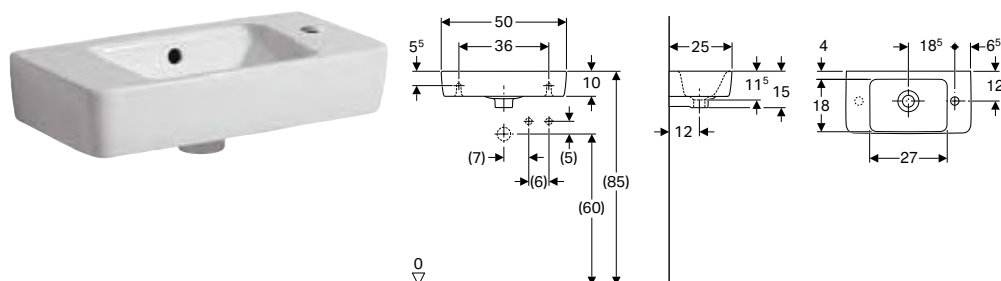
Combinable con

- Semipedestal Geberit Selnova Square para lavamanos → pág. 218
- Pedestal Geberit Selnova Square → pág. 218

Accesorios complementarios

- Sifón con tubo de inmersión Geberit para lavabos, salida horizontal
- Sifón con tubo de inmersión Geberit para lavabo, modelo compacto, desagüe horizontal
- Válvula de desagüe Geberit con salida libre y caperuza
- Material de fijación Geberit para lavamanos

Lavamanos Geberit Selnova Compact compacto, con superficie de apoyo



Aplicación

- Adecuado para la instalación en baños pequeños e inodoros de invitados

Información técnica

Material	Cerámica sanitaria
----------	--------------------

Propiedades

- Empotrable

Suministro incluye

- Lavamanos

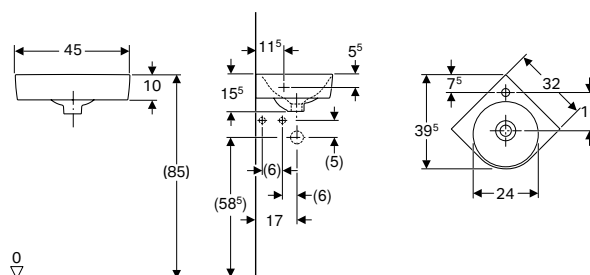
N.º de art.	Color / superficie	Toma de grifo	Rebosadero	Superficie de apoyo	H [cm]	T [cm]	UMV1 [ud.]	EUR/ud.
B / Ancho: 50 cm								
501.507.00.1	Blanco	Derecha	Visible	Izquierda	15	25	1	77,60

Accesorios complementarios

- Sifón con tubo de inmersión Geberit para lavabos, salida horizontal
- Sifón con tubo de inmersión Geberit para lavabo, modelo compacto, desagüe horizontal
- Válvula de desagüe Geberit con salida libre y caperuza
- Material de fijación Geberit para lavamanos

Lavamanos en esquina

Lavamanos en esquina Geberit Selnova Compact



Aplicación

- Para instalación en esquina
- Adecuado para la instalación en baños pequeños y inodoros de invitados

Propiedades

- Empotrable

Suministro incluye

- Lavamanos de esquina

Información técnica

Material	Cerámica sanitaria
----------	--------------------

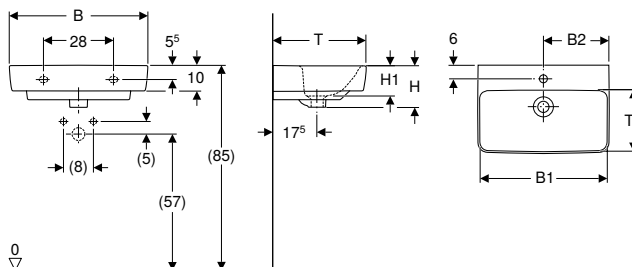
N.º de art.	Color / superficie	Toma de grifo	Rebosadero	H [cm]	T [cm]	UMV1 [ud.]	EUR/ud.
B / Ancho: 45 cm							
501.519.00.1	Blanco	Centro	Visible	15,5	39,5	1	91,90

Accesorios complementarios

- Sifón con tubo de inmersión Geberit para lavabos, salida horizontal
- Sifón con tubo de inmersión Geberit para lavabo, modelo compacto, desagüe horizontal
- Válvula de desagüe Geberit con salida libre y caperuza
- Material de fijación Geberit para lavamanos

Lavabos

Lavabo Geberit Selnova Compact



Aplicación

- Adecuado para la instalación en baños pequeños y inodoros de invitados

Propiedades

- Empotrable
- Se puede combinar con semipedestal

Información técnica

Material	Cerámica sanitaria
----------	--------------------

Suministro incluye

- Lavabo

N.º de art.	Color / superficie	Toma de grifo	Rebosadero	B1 [cm]	B2 [cm]	Ancho de mueble bajo [cm]	H [cm]	T [cm]	UMV1 [ud.]	EUR/ud.
B / Ancho: 55 cm										
501.509.00.1	Blanco	Centro	Visible	49	27,5	50	17	37	1	91,30
B / Ancho: 60 cm										
501.511.00.1	Blanco	Centro	Visible	54	30	55	17	37	1	102,00

Combinable con

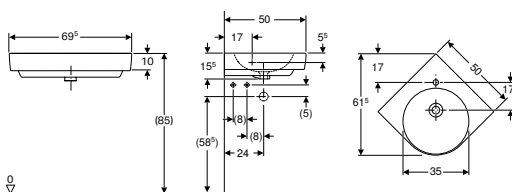
- Semipedestal Geberit Selnova Compact para lavamanos → pág. 241

Accesorios complementarios

- Sifón con tubo de inmersión Geberit para lavabos, salida horizontal
- Sifón con tubo de inmersión Geberit para lavabo, modelo compacto, desagüe horizontal
- Válvula de desagüe Geberit con salida libre y caperuza
- Material de fijación Geberit para lavabos

Lavabos de esquina

Lavabo en esquina Geberit Selnova Compact



Aplicación

- Para instalación en esquina
- Adecuado para la instalación en baños pequeños y inodoros de invitados

Suministro incluye

- Lavabo de esquina

Propiedades

- Empotrable

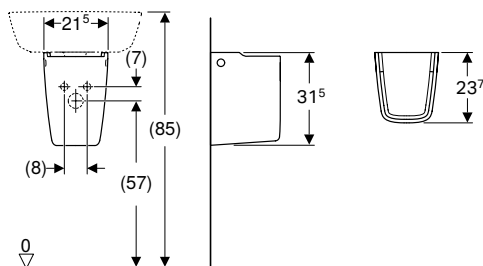
N.º de art.	Color / superficie	Toma de grifo	Rebosadero	B	Ancho de mueble bajo	H	T	UMV1	EUR/ud.
				[cm]	[cm]	[cm]	[cm]	[ud.]	
501.508.00.1	Blanco	Centro	Visible	69,5	69	15,5	61,5	1	181,00

Accesorios complementarios

- Sifón con tubo de inmersión Geberit para lavabos, salida horizontal
- Sifón con tubo de inmersión Geberit para lavabo, modelo compacto, desagüe horizontal
- Material de fijación Geberit para lavabos

Pedestales

Semipedestal Geberit Selnova Compact para lavamanos



Aplicación

- Para lavamanos con un ancho de 50 cm

Propiedades

- Fijación sencilla gracias al material de fijación Geberit Kerafix, para semipedestales

Información técnica

Material	Cerámica sanitaria
----------	--------------------

Suministro incluye

- Semipedestal
- Material de fijación

N.º de art.	Color / superficie	UMV1	EUR/ud.
		[ud.]	
501.448.00.1	Blanco	1	118,60






Combinable con

- Lavamanos Geberit Selnova Compact → pág. 238
- Lavabo Geberit Selnova Compact → pág. 240

Inodoros

Vista general del material – inodoros y asientos y tapas de inodoro Geberit Selnova Compact

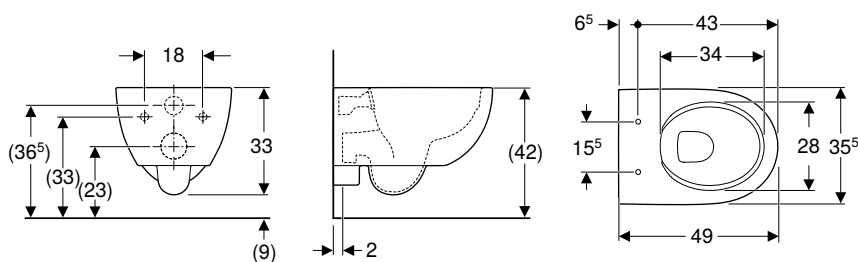
Geberit España, Versión: noviembre 2022

				Inodoros suspendidos				Inodoros al suelo
				Inodoro suspendido Premium Geberit Selnova Compact, fondo profundo, compacto, forma cerrada, Rimfree	Inodoro suspendido de fondo profundo Geberit Selnova Compact, compacto, Rimfree	Inodoro suspendido de fondo profundo Geberit Selnova Compact, diseño rectangular, proyección reducida, Rimfree	Inodoro suspendido de fondo profundo Geberit Selnova Compact, compacto, diseño rectangular	Inodoro al suelo Geberit Selnova Compact para cisterna vista baja, fondo profundo, desagüe multidireccional, forma parcialmente cerrada, compacto, Rimfree
Blanco				500.377.01.2	500.349.01.1	500.280.01.1	500.263.01.1	500.478.01.1
								
				→ pág. 243	→ pág. 243	→ pág. 244	→ pág. 244	→ pág. 245
Asiento y tapa del inodoro Geberit Selnova Compact, diseño rectangular, fijación desde arriba	Sin mecanismo SoftClosing	501.928.01.1	→ pág. 246			✓		
	Con mecanismo SoftClosing	501.929.01.1	→ pág. 246			✓		
	Con mecanismo SoftClosing, bisagras Quick-Release	501.930.01.1	→ pág. 246			✓		
Asiento y tapa de del inodoro Geberit Selnova, fijación desde arriba	Sin mecanismo SoftClosing	500.337.01.1	→ pág. 209	✓	✓			
	Con mecanismo SoftClosing	500.333.01.1	→ pág. 209	✓	✓			
	Con mecanismo SoftClosing, bisagras Quick-Release	500.335.01.1	→ pág. 209	✓	✓			
Asiento y tapa del inodoro Geberit Selnova Square fijación desde arriba	Sin mecanismo SoftClosing	500.338.01.1	→ pág. 231				✓	
	Con mecanismo SoftClosing	500.334.01.1	→ pág. 231				✓	
	Con mecanismo SoftClosing	500.336.01.1	→ pág. 231				✓	

✓ Compatible

Inodoros suspendidos

Inodoro suspendido Premium Geberit Selnova Compact, fondo profundo, compacto, forma cerrada, Rimfree



Aplicación

- Para cisternas empotradas
- Para sistemas de descarga por presión
- Adecuado para la instalación en baños pequeños y inodoros de invitados

Suministro incluye

- Inodoro cerámico
- Material de fijación

Propiedades

- Suspendido
- Inodoro de fondo profundo
- Rimfree
- Fijación simple mediante fijación a pared Geberit modelo EFF3 para inodoro
- Serie 1, cantidad total 6 / 5 l, según EN 997
- Descarga de 4,5 l
- Forma cerrada
- Proyección reducida
- Distancia al suelo de 8 cm

N.º de art.	Color / superficie	B [cm]	H [cm]	T [cm]	UMV1 [ud.]	EUR/ud.
500.377.01.2	Blanco	35,5	33	49	1	276,40

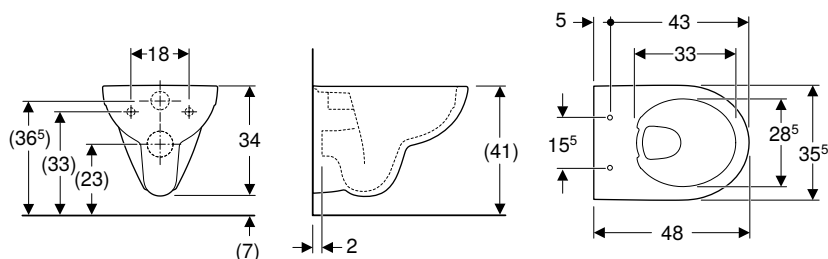
Pedido adicional

- Asiento y tapa del inodoro

Combinable con

- Asiento y tapa de del inodoro Geberit Selnova, fijación desde arriba → pág. 209

Inodoro suspendido de fondo profundo Geberit Selnova Compact, compacto, Rimfree



Aplicación

- Para cisternas empotradas
- Para sistemas de descarga por presión

Información técnica

Material	Cerámica sanitaria
----------	--------------------

Propiedades

- Suspendido
- Inodoro de fondo profundo
- Rimfree
- Serie 1, cantidad total 6 / 5 l, según EN 997
- Serie 2 según EN 997
- Descarga de 4,5 l
- Proyección reducida

Suministro incluye

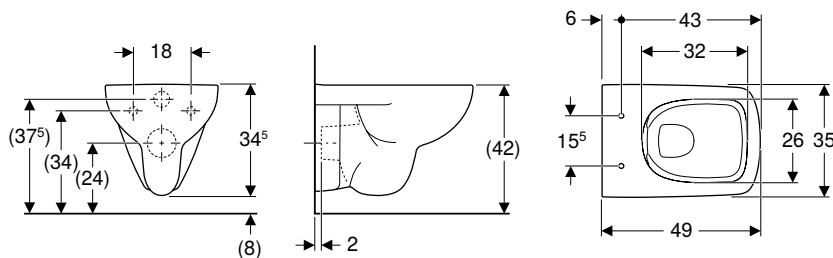
- Inodoro cerámico

N.º de art.	Color / superficie	B [cm]	H [cm]	T [cm]	UMV1 [ud.]	EUR/ud.
500.349.01.1	Blanco	35,5	34	48	1	203,00

Pedido adicional

- Asiento y tapa del inodoro

Inodoro suspendido de fondo profundo Geberit Selnova Compact, diseño rectangular, proyección reducida, Rimfree



Aplicación

- Para cisternas empotradas
- Para sistemas de descarga por presión
- Adecuado para la instalación en baños pequeños y inodoros de invitados

Información técnica

Material	Cerámica sanitaria
----------	--------------------

Propiedades

- Suspendido
- Inodoro de fondo profundo
- Rimfree
- Diseño rectangular
- Serie 1, cantidad total 4 l, según EN 997
- Serie 2 según EN 997
- Descarga de 4,5 l
- Proyección reducida
- Distancia al suelo de 6 cm

Suministro incluye

- Inodoro cerámico

N.º de art.	Color / superficie	B [cm]	H [cm]	T [cm]	UMV1 [ud.]	EUR/ud.
500.280.01.1	Blanco	35	34,5	49	1	215,40

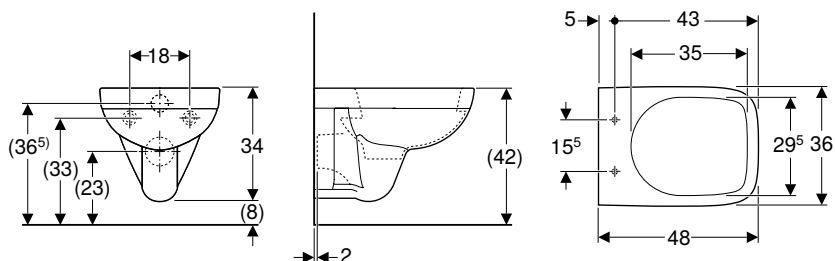
Pedido adicional

- Asiento y tapa del inodoro

Combinable con

- Asiento y tapa del inodoro Geberit Selnova Compact, diseño rectangular, fijación desde arriba → pág. 246

Inodoro suspendido de fondo profundo Geberit Selnova Compact, compacto, diseño rectangular



Aplicación

- Para cisternas empotradas
- Para sistemas de descarga por presión
- Adecuado para la instalación en baños pequeños y inodoros de invitados

Información técnica

Material	Cerámica sanitaria
----------	--------------------

Propiedades

- Suspendido
- Inodoro de fondo profundo
- Con brida de descarga
- Serie 1, cantidad total 6 / 4 l, según EN 997
- Serie 2 según EN 997
- Proyección reducida

Suministro incluye

- Inodoro cerámico

N.º de art.	Color / superficie	B [cm]	H [cm]	T [cm]	UMV1 [ud.]	EUR/ud.
500.263.01.1	Blanco	36	34	48	1	181,20

Pedido adicional

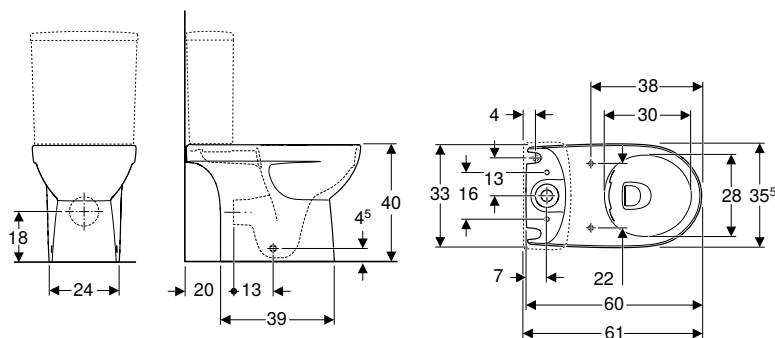
- Asiento y tapa del inodoro

Combinable con

- Asiento y tapa del inodoro Geberit Selnova Square fijación desde arriba → pág. 231

Inodoros al suelo

Inodoro al suelo Geberit Selnova Compact para cisterna vista baja, fondo profundo, desagüe multidireccional, forma parcialmente cerrada, compacto, Rimfree



Aplicación

- Para cisterna vista baja

Información técnica

Material	Cerámica sanitaria
----------	--------------------

Propiedades

- Al suelo
- Inodoro de fondo profundo
- Rimfree
- Serie 1, cantidad total 6 l, según EN 997
- Desagüe multidireccional
- Forma parcialmente cerrada
- Fijación oculta
- Proyección reducida

Suministro incluye

- Inodoro cerámico
- Material de fijación

N.º de art.	Color / superficie	B	H	T
		[cm]	[cm]	[cm]
500.478.01.1	Blanco	35,5	40	60

Pedido adicional

- Cisterna
- Asiento y tapa del inodoro

Combinable con

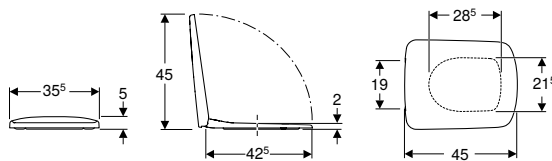
- Cisterna vista baja Geberit Selnova Square, doble descarga, conexión de suministro inferior → pág. 232
- Cisterna vista baja Geberit Selnova Square, doble descarga, conexión de suministro lateral, para WC Rimfree → pág. 233

Accesorios complementarios

- Vista general de accesorios – inodoros cerámicos Geberit Selnova Compact junto con tubos de conexión

Asientos y tapas de inodoro

Asiento y tapa del inodoro Geberit Selnova Compact, diseño rectangular, fijación desde arriba



Información técnica

Material	Duroplast
Fastening distance	15,5 cm

Suministro incluye

- Asiento y tapa del inodoro

Propiedades

- Anclajes de acero
- Diseño rectangular
- Tapa del inodoro superpuesta

N.º de art.	Color / superficie	Anclaje de sujeción rápida	Función de caída amortiguada	Fijación	Material de anclaje	UMV1 [ud.]	EUR/ud.
501.928.01.1	Blanco / Brillante	No	No	Desde arriba	Acero inoxidable	1	62,90
501.929.01.1	Blanco / Brillante	No	Sí	Desde arriba	Latón cromado	1	85,70
501.930.01.1	Blanco / Brillante	Sí	Sí	Desde arriba	Latón cromado	1	103,00

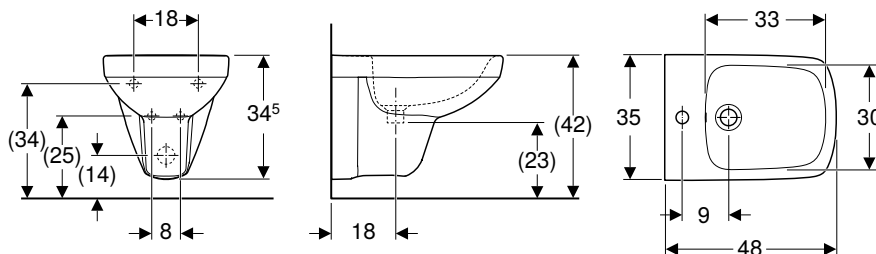
Combinable con

- Inodoro suspendido de fondo profundo Geberit Selnova Compact, diseño rectangular, proyección reducida, Rimfree → pág. 244

Bidés

Bidés suspendidos

Bidé suspendido Geberit Selnova Compact compacto, diseño rectangular



Aplicación

- Con un agujero para grifo, con latiguillos flexibles

Información técnica

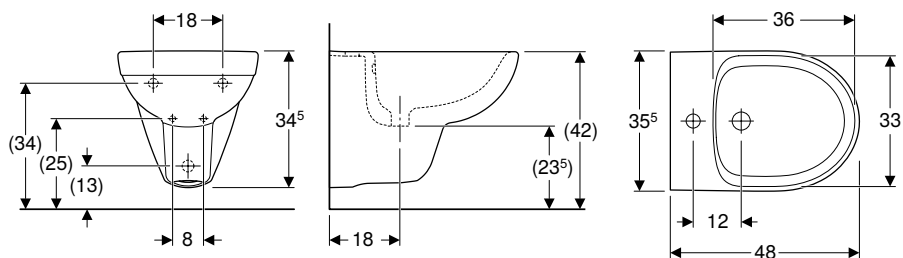
Material	Cerámica sanitaria
----------	--------------------

Propiedades

- Suspendido
- Conexión de suministro oculta
- Proyección reducida

N.º de art.	Color / superficie	Rebosadero	B [cm]	H [cm]	T [cm]	UMV1 [ud.]	EUR/ud.
500.272.01.1	Blanco	Visible	35	34,5	48	1	160,90

Bidé suspendido Geberit Selnova Compact, proyección reducida



Aplicación

- Con un agujero para grifo, con latiguillos flexibles

Información técnica

Material	Cerámica sanitaria
----------	--------------------

Propiedades

- Suspendido
- Conexión de suministro oculta
- Proyección reducida

N.º de art.	Color / superficie	Rebosadero	B [cm]	H [cm]	T [cm]	UMV1 [ud.]	EUR/ud.
500.368.01.1	Blanco	Visible	35,5	34,5	48	1	133,20



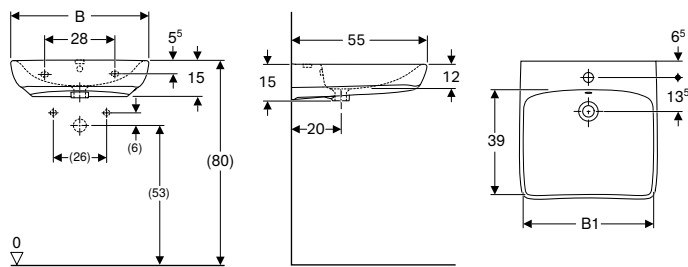
Geberit Selnova Comfort

Lavabos	250
Lavabos sin barreras	250
Inodoros	252
Vista general de accesorios – inodoros cerámicos Geberit Selnova Comfort junto con tubos de conexión.....	252
Vista general del material – inodoros y asientos y tapas de inodoro Geberit Selnova Comfort.....	252
Inodoros suspendidos	254
Inodoros al suelo, elevados.....	257
Asientos y tapas del inodoro sin barreras.....	258
Asientos del inodoro sin barreras.....	260
Accesorios complementarios	262

Lavabos

Lavabos sin barreras

Lavabo Geberit Selnova Comfort sin barreras



Aplicación

- Adecuado para la utilización con sillas de ruedas

Información técnica

Material	Cerámica sanitaria
----------	--------------------

Propiedades

- Frontal con forma ergonómica
- Seno plano

Suministro incluye

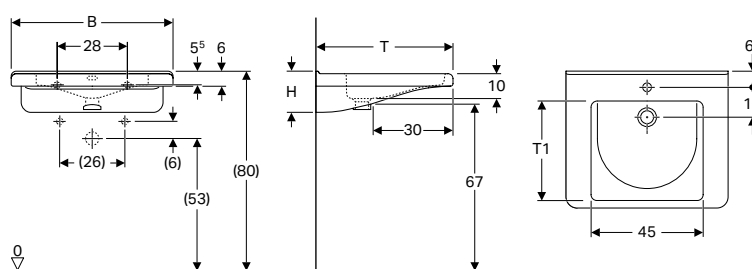
- Lavabo

N.º de art.	Color / superficie	Toma de grifo	Rebosadero	B1 [cm]	H [cm]	T [cm]	UMV1 [ud.]	EUR/ud.
B / Ancho: 55 cm								
500.302.01.1	Blanco	Centro	Visible	48	15	55	1	121,20
500.187.01.1	Blanco	Centro	Sin	48	15	55	1	114,80
B / Ancho: 65 cm								
500.292.01.1	Blanco	Centro	Visible	58	15	55	1	147,40
500.188.01.1	Blanco	Centro	Sin	58	15	55	1	140,40

Accesorios complementarios

- Válvula de desagüe Geberit con salida libre y caperuza
- Sifón con tubo de inmersión Geberit para lavabos, salida horizontal
- Material de fijación Geberit para lavabos

Lavabo Geberit Selnova Comfort Square sin barreras



Aplicación

- Adecuado para la utilización con sillas de ruedas

Información técnica

Material	Cerámica sanitaria
----------	--------------------

Suministro incluye

- Lavabo

Propiedades

- Diseño rectangular
- Frontal con forma ergonómica
- Reposabrazos con forma ergonómica
- Ranura de agarre integrada
- Seno plano
- Lavabo con dos niveles para llenado parcial
- Canto para asiento directo del espejo

N.º de art.	Color / superficie	Toma de grifo	Rebosadero	H [cm]	T [cm]	T1 [cm]	UMV1 [ud.]	EUR/ud.
B / Ancho: 55 cm								
500.785.00.1	Blanco	Centro	Visible	15,5	52,5	37,5	1	218,80
500.786.00.1	Blanco	Centro	Sin	15,5	52,5	37,5	1	218,80
500.787.01.1	Blanco	Sin	Sin	15,5	52,5	37,5	1	218,80
B / Ancho: 65 cm								
500.788.01.1	Blanco	Centro	Visible	15,5	55	40	1	271,70
500.789.01.1	Blanco	Centro	Sin	15,5	55	40	1	271,70
500.790.01.1	Blanco	Sin	Sin	15,5	55	40	1	271,70

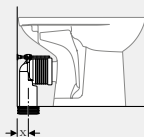
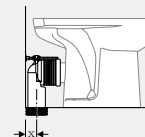

Accesorios complementarios

- Válvula de desagüe Geberit con salida libre y caperuza
- Sifón con tubo de inmersión Geberit para lavabos, salida horizontal
- Material de fijación Geberit para lavabos

Inodoros








Vista general de accesorios – inodoros cerámicos Geberit Selnova Comfort junto con tubos de conexión

Geberit España, Versión: noviembre 2022







				Inodoro al suelo Geberit Selnova Comfort para cisterna vista baja, fondo profundo, desagüe horizontal, elevado, Rimfree	Inodoro al suelo Geberit Selnova Comfort para cisterna vista baja, fondo profundo, desagüe horizontal, elevado
Blanco				500.486.01.1	500.284.01.1
					
				→ pág. 257	→ pág. 258
Juego de manguitos Geberit para inodoro al suelo	131.015.11.1			X = 100-115 mm	X = 50-140 mm

Vista general del material – inodoros y asientos y tapas de inodoro Geberit Selnova Comfort

Geberit España, noviembre 2022

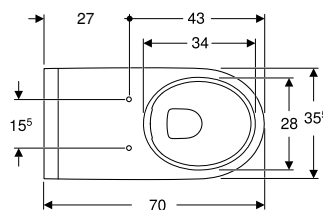
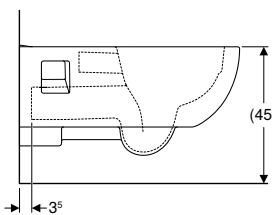
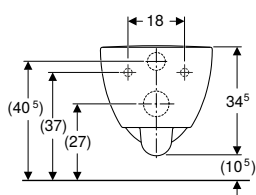
						Inodoro suspendido Premium Geberit Selnova Comfort, fondo profundo, proyección amplia, forma parcialmente cerrada, Rimfree	
Blanco						500.693.01.2	
							
						→ pág. 254	
Asiento del inodoro Geberit Selnova Comfort sin barreras, antibacteriano, fijación desde abajo	Sin mecanismo SoftClosing	Blanco	500.133.00.1		→ pág. 258		
Asiento del inodoro Geberit Selnova Comfort sin barreras, antibacteriano, fijación desde arriba	Sin mecanismo SoftClosing	Blanco	501.559.01.1		→ pág. 259	✓	
	Sin mecanismo SoftClosing	Rojo carmín	501.560.01.1		→ pág. 259	✓	
Asiento del inodoro Geberit Selnova Comfort Square sin barreras, antibacteriano, diseño rectangular, fijación desde abajo	Sin mecanismo SoftClosing	Blanco	500.793.01.1		→ pág. 260		
Asiento del inodoro Geberit Selnova Comfort sin barreras, fijación desde abajo	Sin mecanismo SoftClosing	Blanco	500.340.01.1		→ pág. 260		
Asiento del inodoro Geberit Selnova Comfort sin barreras, antibacteriano, fijación desde arriba	Sin mecanismo SoftClosing	Blanco	501.558.01.1		→ pág. 261	✓	
	Sin mecanismo SoftClosing	Rojo carmín	501.558.01.2		→ pág. 261	✓	
Asiento del inodoro Geberit Selnova Comfort Square sin barreras, fijación desde abajo	Sin mecanismo SoftClosing	Blanco	500.794.01.1		→ pág. 262		

✓ Compatible

Inodoros suspendidos				Inodoros al suelo, elevados		
	Inodoro suspendido de fondo profundo Geberit Selnova Comfort, proyección amplia, Rimfree	Inodoro suspendido de fondo profundo Geberit Selnova Comfort, proyección amplia	Inodoro suspendido de fondo profundo Geberit Selnova Comfort Square, proyección amplia, Rimfree	Inodoro suspendido de fondo plano Geberit Selnova Comfort Square	Inodoro al suelo Geberit Selnova Comfort para cisterna vista baja, fondo profundo, desagüe horizontal, elevado, Rimfree	Inodoro al suelo Geberit Selnova Comfort para cisterna vista baja, fondo profundo, desagüe horizontal, elevado
	500.262.01.1	500.261.01.1	500.791.01.1	500.792.01.1	500.486.01.1	500.284.01.1
						
	→ pág. 254	→ pág. 255	→ pág. 256	→ pág. 256	→ pág. 257	→ pág. 258
	✓	✓			✓	✓
	✓	✓			✓	✓
	✓	✓			✓	✓
			✓	✓		
	✓	✓			✓	✓
	✓	✓			✓	✓
	✓	✓			✓	✓
			✓	✓		

Inodoros suspendidos

Inodoro suspendido Premium Geberit Selnova Comfort, fondo profundo, proyección amplia, forma parcialmente cerrada, Rimfree



Aplicación

- Para cisternas empotradas
- Para sistemas de descarga por presión

Información técnica

Material	Cerámica sanitaria
----------	--------------------

Propiedades

- Suspendido
- Inodoro de fondo profundo
- Rimfree
- Sin barreras
- Serie 1, cantidad total 6 / 5 l, según EN 997
- Descarga de 4,5 l
- Forma parcialmente cerrada
- Proyección amplia

Suministro incluye

- Inodoro cerámico
- Tubo de descarga alargado

N.º de art.	Color / superficie	B [cm]	H [cm]	T [cm]	UMV1 [ud.]	EUR/ud.
500.693.01.2	Blanco	35,5	34,5	70	1	449,90

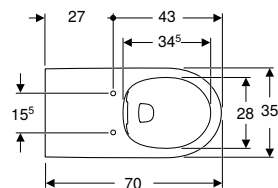
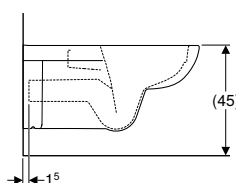
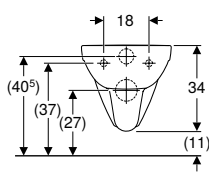
Pedido adicional

- Asiento y tapa del inodoro

Combinable con

- Asiento del inodoro Geberit Selnova Comfort sin barreras, antibacteriano, fijación desde arriba → pág. 259
- Asiento y tapa del inodoro Geberit Selnova Comfort sin barreras, fijación desde arriba → pág. 259
- Asiento del inodoro Geberit Selnova Comfort sin barreras, antibacteriano, fijación desde arriba → pág. 261
- Asiento del inodoro Geberit Selnova Comfort sin barreras, fijación desde arriba → pág. 261

Inodoro suspendido de fondo profundo Geberit Selnova Comfort, proyección amplia, Rimfree



Aplicación

- Para cisternas empotradas
- Para sistemas de descarga por presión
- Adecuado para la utilización con sillas de ruedas

Información técnica

Material	Cerámica sanitaria
----------	--------------------

Propiedades

- Suspendido
- Inodoro de fondo profundo
- Rimfree
- Sin barreras
- Serie 1, cantidad total 6 / 4 l, según EN 997
- Serie 2 según EN 997
- Proyección amplia

Suministro incluye

- Inodoro cerámico

N.º de art.	Color / superficie	B [cm]	H [cm]	T [cm]	UMV1 [ud.]	EUR/ud.
500.262.01.1	Blanco	35,5	34	70	1	369,00

Pedido adicional

- Asiento y tapa del inodoro
- Tubo de descarga alargado

Combinable con

- Asiento del inodoro Geberit Selnova Comfort sin barreras, antibacteriano, fijación desde arriba → pág. 259
- Asiento y tapa del inodoro Geberit Selnova Comfort sin barreras, fijación desde arriba → pág. 259
- Asiento del inodoro Geberit Selnova Comfort sin barreras, fijación desde arriba → pág. 261
- Asiento del inodoro Geberit Selnova Comfort sin barreras, antibacteriano, fijación desde abajo → pág. 258
- Asiento del inodoro Geberit Selnova Comfort sin barreras, antibacteriano, fijación desde arriba → pág. 261
- Asiento del inodoro Geberit Selnova Comfort sin barreras, fijación desde abajo → pág. 260

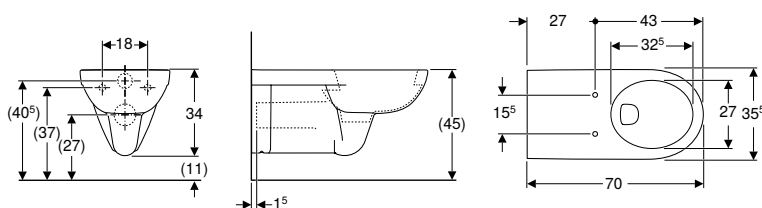
Accesorios complementarios

- Juego de conexión Geberit para inodoro suspendido, longitud 30 cm
- Distanciador Geberit Selnova Comfort para inodoro suspendido → pág. 262



- Dependiendo del tipo de montaje, para el montaje se necesitará un juego de conexión Geberit para inodoro suspendido, longitud 30 cm.

Inodoro suspendido de fondo profundo Geberit Selnova Comfort, proyección amplia



Aplicación

- Para cisternas empotradas
- Para sistemas de descarga por presión
- Adecuado para la utilización con sillas de ruedas

Propiedades

- Suspendido
- Inodoro de fondo profundo
- Con brida de descarga
- Sin barreras
- Serie 1, cantidad total 6 / 4 l, según EN 997
- Serie 2 según EN 997
- Proyección amplia

Información técnica

Material	Cerámica sanitaria
----------	--------------------

Suministro incluye

- Inodoro cerámico

N.º de art.	Color / superficie	B [cm]	H [cm]	T [cm]	UMV1 [ud.]	EUR/ud.
500.261.01.1	Blanco	35,5	34	70	1	302,10

Pedido adicional

- Asiento y tapa del inodoro

Combinable con

- Asiento del inodoro Geberit Selnova Comfort sin barreras, antibacteriano, fijación desde arriba → pág. 259
- Asiento del inodoro Geberit Selnova Comfort sin barreras, fijación desde arriba → pág. 261
- Asiento y tapa del inodoro Geberit Selnova Comfort sin barreras, fijación desde arriba → pág. 259
- Asiento del inodoro Geberit Selnova Comfort sin barreras, antibacteriano, fijación desde abajo → pág. 258
- Asiento del inodoro Geberit Selnova Comfort sin barreras, antibacteriano, fijación desde arriba → pág. 261
- Asiento del inodoro Geberit Selnova Comfort sin barreras, fijación desde abajo → pág. 260

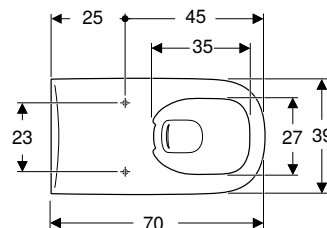
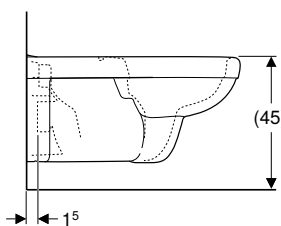
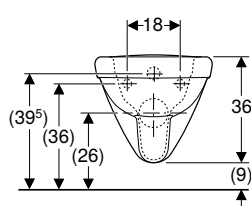
Accesorios complementarios

- Juego de conexión Geberit para inodoro suspendido, longitud 30 cm
- Distanciador Geberit Selnova Comfort para inodoro suspendido → pág. 262



- Dependiendo del tipo de montaje, para el montaje se necesitará un juego de conexión Geberit para inodoro suspendido, longitud 30 cm.

Inodoro suspendido de fondo profundo Geberit Selnova Comfort Square, proyección amplia, Rimfree



Aplicación

- Para cisternas empotradas
- Para sistemas de descarga por presión

Información técnica

Material	Cerámica sanitaria
----------	--------------------

Suministro incluye

- Inodoro cerámico
- Tubo de descarga alargado

Propiedades

- Suspendido
- Inodoro de fondo profundo
- Rimfree
- Sin barreras
- Serie 1, cantidad total 6 / 5 l, según EN 997
- Serie 2 según EN 997
- Descarga de 4,5 l
- Proyección amplia
- Chaflán cerámico contra el deslizamiento lateral del asiento y tapa del inodoro
- Diseño rectangular

N.º de art.	Color / superficie	B [cm]	H [cm]	T [cm]	UMV1 [ud.]	EUR/ud.
500.791.01.1	Blanco	39	36	70	1	403,50

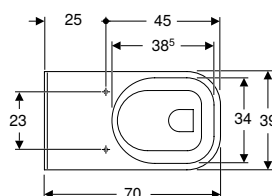
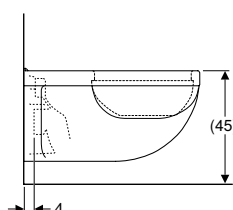
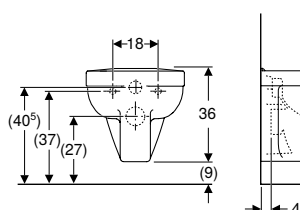
Pedido adicional

- Asiento y tapa del inodoro

Combinable con

- Asiento del inodoro Geberit Selnova Comfort Square sin barreras, antibacteriano, diseño rectangular, fijación desde abajo → pág. 260
- Asiento del inodoro Geberit Selnova Comfort Square sin barreras, fijación desde abajo → pág. 262

Inodoro suspendido de fondo plano Geberit Selnova Comfort Square



Aplicación

- Para cisternas empotradas
- Para sistemas de descarga por presión

Información técnica

Material	Cerámica sanitaria
----------	--------------------

Suministro incluye

- Inodoro cerámico
- Material de fijación

Propiedades

- Suspendido
- Fijación simple mediante fijación a pared Geberit modelo EFF3 para inodoro
- Inodoro de fondo plano
- Con brida de descarga
- Sin barreras
- Serie 1, cantidad total 6 l, según EN 997
- Borde superior de cerámica elevado de 41 cm en altura estándar de fijación
- Distancia al suelo de 7 cm
- Chaflán cerámico contra el deslizamiento lateral del asiento y tapa del inodoro

N.º de art.	Color / superficie	B [cm]	H [cm]	T [cm]	UMV1 [ud.]	EUR/ud.
500.792.01.1	Blanco	39	36	70	1	427,10

Pedido adicional

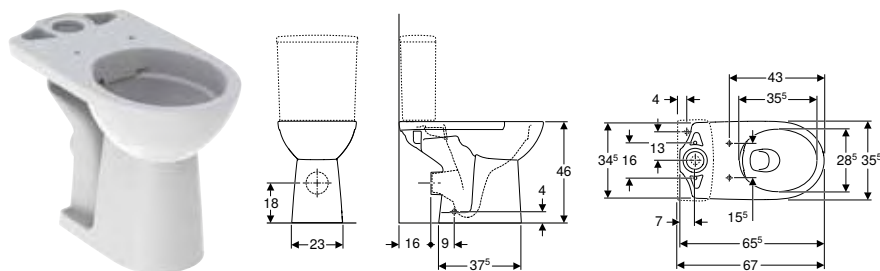
- Asiento y tapa del inodoro

Combinable con

- Asiento del inodoro Geberit Selnova Comfort Square sin barreras, antibacteriano, diseño rectangular, fijación desde abajo → pág. 260
- Asiento del inodoro Geberit Selnova Comfort Square sin barreras, fijación desde abajo → pág. 262

Inodoros al suelo, elevados

Inodoro al suelo Geberit Selnova Comfort para cisterna vista baja, fondo profundo, desagüe horizontal, elevado, Rimfree



Aplicación

- Para cisterna vista baja

Suministro incluye

- Inodoro cerámico
- Material de fijación

Propiedades

- Al suelo
- Altura del asiento elevada
- Rimfree
- Inodoro de fondo profundo
- Serie 1, cantidad total 6 l, según EN 997
- Desagüe horizontal
- Serie 2 según EN 997

N.º de art.	Color / superficie	B [cm]	H [cm]	T [cm]	UMV1 [ud.]	EUR/ud.
500.486.01.1	Blanco	35,5	46	65,5	1	291,00

Pedido adicional

- Cisterna
- Asiento y tapa del inodoro

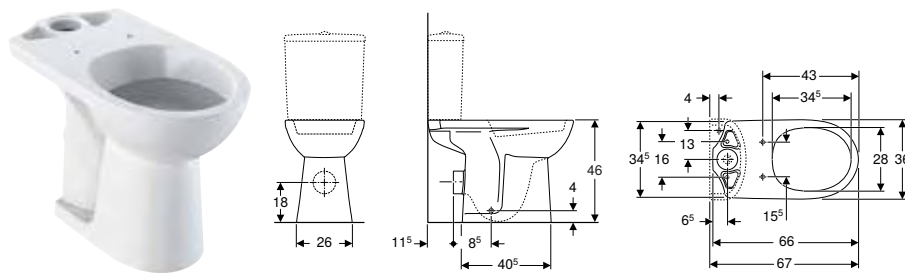
Combinable con

- Cisterna vista baja Geberit Selnova Square, doble descarga, conexión de suministro inferior → pág. 232
- Cisterna vista baja Geberit Selnova Square, doble descarga, conexión de suministro lateral, para WC Rimfree → pág. 233
- Asiento del inodoro Geberit Selnova Comfort sin barreras, antibacteriano, fijación desde arriba → pág. 261
- Asiento del inodoro Geberit Selnova Comfort sin barreras, antibacteriano, fijación desde arriba → pág. 261
- Asiento del inodoro Geberit Selnova Comfort sin barreras, fijación desde arriba → pág. 261
- Asiento y tapa del inodoro Geberit Selnova Comfort sin barreras, fijación desde arriba → pág. 259
- Asiento del inodoro Geberit Selnova Comfort sin barreras, fijación desde abajo → pág. 260
- Asiento del inodoro Geberit Selnova Comfort sin barreras, antibacteriano, fijación desde abajo → pág. 258

Accesorios complementarios

- Vista general de accesorios – inodoros cerámicos Geberit Selnova Comfort junto con tubos de conexión → pág. 252

Inodoro al suelo Geberit Selnova Comfort para cisterna vista baja, fondo profundo, desagüe horizontal, elevado



Aplicación

- Para cisterna vista baja

Información técnica

Material	Cerámica sanitaria
----------	--------------------

Propiedades

- Al suelo
- Inodoro de fondo profundo
- Con brida de descarga
- Desagüe horizontal
- Altura del asiento elevada

Suministro incluye

- Inodoro cerámico
- Material de fijación

N.º de art.	Color / superficie	B [cm]	H [cm]	T [cm]	UMV1 [ud.]	EUR/ud.
500.284.01.1	Blanco	36	46	67	1	251,40

Pedido adicional

- Cisterna
- Asiento y tapa del inodoro

Combinable con

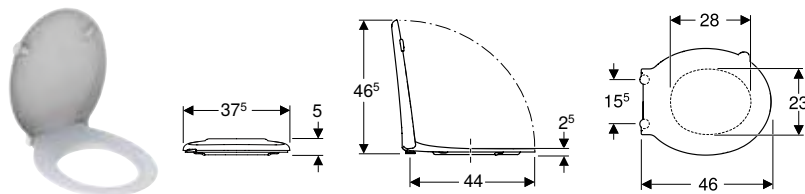
- Cisterna vista baja Geberit Selnova Square, doble descarga, conexión de suministro inferior → pág. 232
- Cisterna vista baja Geberit Selnova Square, doble descarga, conexión de suministro lateral → pág. 232
- Cisterna vista baja Geberit Selnova, doble descarga, conexión de suministro lateral → pág. 211
- Cisterna vista baja Geberit Selnova, doble descarga, conexión de suministro inferior → pág. 210
- Asiento del inodoro Geberit Selnova Comfort sin barreras, fijación desde arriba → pág. 261
- Asiento y tapa del inodoro Geberit Selnova Comfort sin barreras, fijación desde arriba → pág. 259
- Asiento del inodoro Geberit Selnova Comfort sin barreras, antibacteriano, fijación desde arriba → pág. 259
- Asiento del inodoro Geberit Selnova Comfort sin barreras, antibacteriano, fijación desde abajo → pág. 258
- Asiento del inodoro Geberit Selnova Comfort sin barreras, antibacteriano, fijación desde arriba → pág. 261
- Asiento del inodoro Geberit Selnova Comfort sin barreras, fijación desde abajo → pág. 260

Accesorios complementarios

- Vista general de accesorios – inodoros cerámicos Geberit Selnova Comfort junto con tubos de conexión → pág. 252

Asientos y tapas del inodoro sin barreras

Asiento del inodoro Geberit Selnova Comfort sin barreras, antibacteriano, fijación desde abajo



Información técnica

Material	Duroplast
Fastening distance	15,5 cm

Suministro incluye

- Asiento y tapa del inodoro

Propiedades

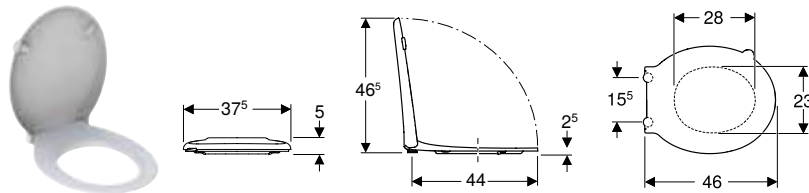
- Sin barreras
- Eje de anclaje de acero inoxidable, continuo
- Tapa del inodoro superpuesta

N.º de art.	Color / superficie	Anclaje de su- jeción rápida	Función de caí- da amortiguada	Fijación	Material de anclaje	UMV1 [ud.]	EUR/ud.
500.133.00.1	Blanco	No	No	Desde abajo	Acero inoxidable	1	121,30

Combinable con

- Inodoro suspendido de fondo profundo Geberit Selnova Comfort, proyección amplia, Rimfree → pág. 254
- Inodoro suspendido de fondo profundo Geberit Selnova Comfort, proyección amplia → pág. 255
- Inodoro al suelo Geberit Selnova Comfort para cisterna vista baja, fondo profundo, desagüe horizontal, elevado, Rimfree → pág. 257
- Inodoro al suelo Geberit Selnova Comfort para cisterna vista baja, fondo profundo, desagüe horizontal, elevado → pág. 258

Asiento del inodoro Geberit Selnova Comfort sin barreras, antibacteriano, fijación desde arriba



Información técnica

Material	Duroplast
Fastening distance	15,5 cm

Suministro incluye

- Asiento y tapa del inodoro

Propiedades

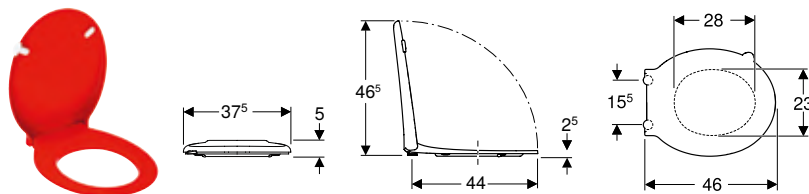
- Sin barreras
- Eje de anclaje de acero inoxidable, continuo
- Tapa del inodoro superpuesta

N.º de art.	Color / superficie	Anclaje de su- jeción rápida	Función de caí- da amortiguada	Fijación	Material de anclaje	UMV1 [ud.]	EUR/ud.
501.559.01.1	Blanco	No	No	Desde arriba	Acero inoxidable	1	109,20

Combinable con

- Inodoro suspendido Premium Geberit Selnova Comfort, fondo profundo, proyección amplia, forma parcialmente cerrada, Rimfree → pág. 254
- Inodoro suspendido de fondo profundo Geberit Selnova Comfort, proyección amplia, Rimfree → pág. 254
- Inodoro suspendido de fondo profundo Geberit Selnova Comfort, proyección amplia → pág. 255
- Inodoro al suelo Geberit Selnova Comfort para cisterna vista baja, fondo profundo, desagüe horizontal, elevado, Rimfree → pág. 257
- Inodoro al suelo Geberit Selnova Comfort para cisterna vista baja, fondo profundo, desagüe horizontal, elevado → pág. 258

Asiento y tapa del inodoro Geberit Selnova Comfort sin barreras, fijación desde arriba



Información técnica

Material	Duroplast
Fastening distance	15,5 cm

Propiedades

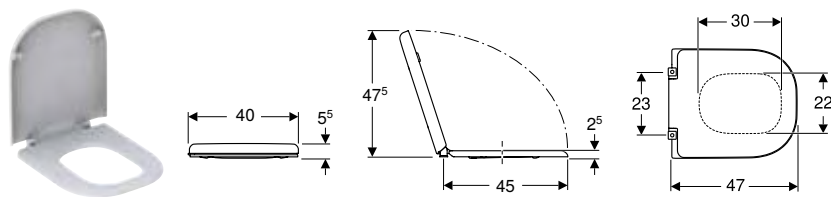
- Sin barreras
- Eje de anclaje de acero inoxidable, continuo
- Tapa del inodoro superpuesta

N.º de art.	Color / superficie	Función de caída amortiguada	Fijación	Material de anclaje	UMV1 [ud.]	EUR/ud.
501.560.01.1	Rojo carmin	No	Desde arriba	Acero inoxidable	1	109,40

Combinable con

- Inodoro suspendido Premium Geberit Selnova Comfort, fondo profundo, proyección amplia, forma parcialmente cerrada, Rimfree → pág. 254
- Inodoro suspendido de fondo profundo Geberit Selnova Comfort, proyección amplia, Rimfree → pág. 254
- Inodoro suspendido de fondo profundo Geberit Selnova Comfort, proyección amplia → pág. 255
- Inodoro al suelo Geberit Selnova Comfort para cisterna vista baja, fondo profundo, desagüe horizontal, elevado, Rimfree → pág. 257
- Inodoro al suelo Geberit Selnova Comfort para cisterna vista baja, fondo profundo, desagüe horizontal, elevado → pág. 258

Asiento del inodoro Geberit Selnova Comfort Square sin barreras, antibacteriano, diseño rectangular, fijación desde abajo



Información técnica

Material	Duroplast
Fastening distance	23 cm

Suministro incluye

- Asiento y tapa del inodoro

Propiedades

- Sin barreras
- Eje de anclaje de acero inoxidable, continuo
- Piezas intermedias oblicuas que sobresalen del chaflán cerámico del inodoro cerámico contra el deslizamiento lateral del asiento y tapa del inodoro
- Tapa del inodoro superpuesta
- Diseño rectangular

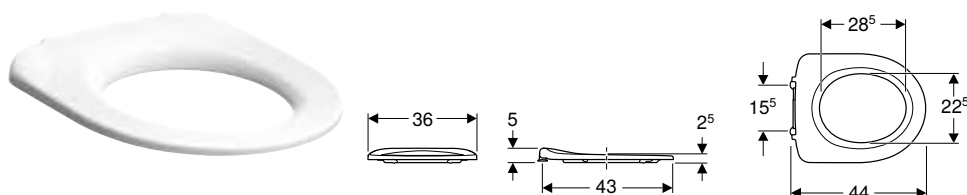
N.º de art.	Color / superficie	Anclaje de sujeción rápida	Función de caída amortiguada	Fijación	Material de anclaje	UMV1 [ud.]	EUR/ud.
500.793.01.1	Blanco	No	No	Desde abajo	Acero inoxidable	1	124,00

Combinable con

- Inodoro suspendido de fondo profundo Geberit Selnova Comfort Square, proyección amplia, Rimfree → pág. 256
- Inodoro suspendido de fondo plano Geberit Selnova Comfort Square → pág. 256

Asientos del inodoro sin barreras

Asiento del inodoro Geberit Selnova Comfort sin barreras, fijación desde abajo



Información técnica

Material	Duroplast
Fastening distance	15,5 cm

Suministro incluye

- Asiento del inodoro

Propiedades

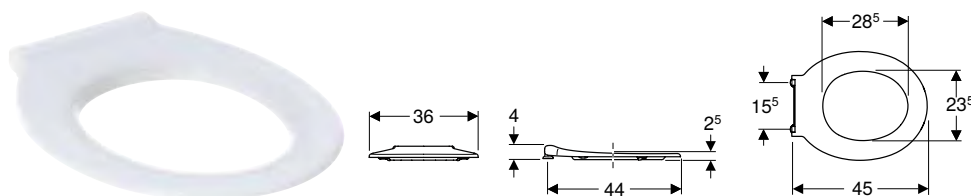
- Sin barreras
- Con barra de articulación

N.º de art.	Color / superficie	Anclaje de sujeción rápida	Función de caída amortiguada	Fijación	Material de anclaje	UMV1 [ud.]	EUR/ud.
500.340.01.1	Blanco / Plástico	No	No	Desde abajo	Acero inoxidable	1	97,50

Combinable con

- Inodoro suspendido de fondo profundo Geberit Selnova Comfort, proyección amplia, Rimfree → pág. 254
- Inodoro suspendido de fondo profundo Geberit Selnova Comfort, proyección amplia → pág. 255
- Inodoro al suelo Geberit Selnova Comfort para cisterna vista baja, fondo profundo, desagüe horizontal, elevado, Rimfree → pág. 257
- Inodoro al suelo Geberit Selnova Comfort para cisterna vista baja, fondo profundo, desagüe horizontal, elevado → pág. 258

Asiento del inodoro Geberit Selnova Comfort sin barreras, antibacteriano, fijación desde arriba



Información técnica

Material	Duroplast
Fastening distance	15,5 cm

Suministro incluye

- Asiento del inodoro

Propiedades

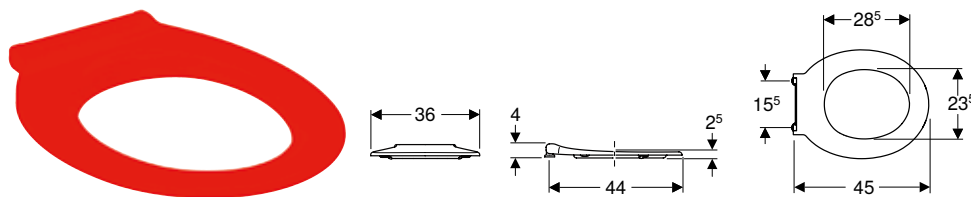
- Sin barreras
- Eje de anclaje de acero inoxidable, continuo

N.º de art.	Color / superficie	Anclaje de sujeción rápida	Función de caída amortiguada	Fijación	Material de anclaje	UMV1 [ud.]	EUR/ud.
501.558.01.1	Blanco	No	No	Desde arriba	Acero inoxidable	1	80,50

Combinable con

- Inodoro suspendido Premium Geberit Selnova Comfort, fondo profundo, proyección amplia, forma parcialmente cerrada, Rimfree → pág. 254
- Inodoro suspendido de fondo profundo Geberit Selnova Comfort, proyección amplia, Rimfree → pág. 254
- Inodoro suspendido de fondo profundo Geberit Selnova Comfort, proyección amplia → pág. 255
- Inodoro al suelo Geberit Selnova Comfort para cisterna vista baja, fondo profundo, desagüe horizontal, elevado, Rimfree → pág. 257
- Inodoro al suelo Geberit Selnova Comfort para cisterna vista baja, fondo profundo, desagüe horizontal, elevado → pág. 258

Asiento del inodoro Geberit Selnova Comfort sin barreras, fijación desde arriba



Información técnica

Material	Duroplast
Fastening distance	15,5 cm

Suministro incluye

- Asiento del inodoro

Propiedades

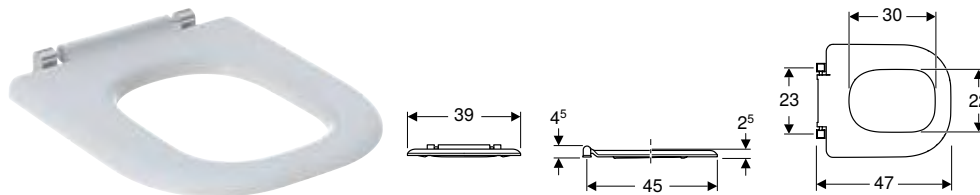
- Eje de anclaje de acero inoxidable, continuo

N.º de art.	Color / superficie	Función de caída amortiguada	Fijación	Material de anclaje	UMV1 [ud.]	EUR/ud.
501.558.01.2	Rojo carmin	No	Desde arriba	Acero inoxidable	1	86,30

Combinable con

- Inodoro suspendido Premium Geberit Selnova Comfort, fondo profundo, proyección amplia, forma parcialmente cerrada, Rimfree → pág. 254
- Inodoro suspendido de fondo profundo Geberit Selnova Comfort, proyección amplia, Rimfree → pág. 254
- Inodoro suspendido de fondo profundo Geberit Selnova Comfort, proyección amplia → pág. 255
- Inodoro al suelo Geberit Selnova Comfort para cisterna vista baja, fondo profundo, desagüe horizontal, elevado, Rimfree → pág. 257
- Inodoro al suelo Geberit Selnova Comfort para cisterna vista baja, fondo profundo, desagüe horizontal, elevado → pág. 258

Asiento del inodoro Geberit Selnova Comfort Square sin barreras, fijación desde abajo



Información técnica

Material	Duroplast
Fastening distance	23 cm

Suministro incluye

- Asiento del inodoro

Propiedades

- Sin barreras
- Eje de anclaje de acero inoxidable, continuo
- Piezas intermedias oblicuas que sobresalen del chaflán cerámico del inodoro cerámico contra el deslizamiento lateral del asiento y tapa del inodoro
- Diseño rectangular

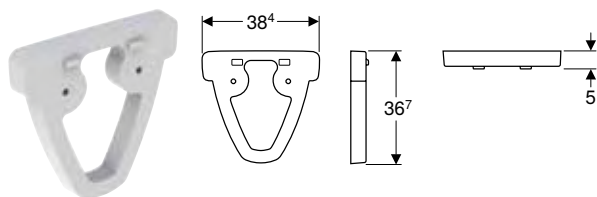
N.º de art.	Color / superficie	Anclaje de su- jeción rápida	Función de caí- da amortiguada	Fijación	Material de anclaje	UMV1 [ud.]	EUR/ud.
500.794.01.1	Blanco	No	No	Desde abajo	Acero inoxidable	1	102,10

Combinable con

- Inodoro suspendido de fondo profundo Geberit Selnova Comfort Square, proyección amplia, Rimfree → pág. 256
- Inodoro suspendido de fondo plano Geberit Selnova Comfort Square → pág. 256

Accesorios complementarios

Distanciador Geberit Selnova Comfort para inodoro suspendido



Aplicación

- Para inodoros suspendidos
- Para ampliar la proyección a 75 cm
- Para el montaje entre la pared y el inodoro

Información técnica

Material	Piedra de resina
----------	------------------

N.º de art.	Color / superficie	UMV1 [ud.]	EUR/ud.
500.957.00.7	Blanco / Brillante	1	490,20






Geberit VariForm

Lavabos.....	266
Vista general del material – lavabos y muebles bajos para lavabo Geberit VariForm	267
Lavabos sobre encimera	268
Lavabos empotrados.....	272
Lavabos semiempotrados.....	276
Lavabos bajo encimera.....	277
Muebles de baño	280
Vista general de los accesorios – muebles de baño Geberit Variform	281
Muebles bajos para lavabo	282
Accesorios complementarios	285


Lavabos

Vista general del material – lavabos y muebles bajos para lavabo Geberit VariForm


Geberit España, Versión: noviembre 2022

	Lavabo sobre encimera Geberit VariForm redondo	Lavabo sobre encimera Geberit VariForm, redondo, con orificio para el grifo	Lavabo sobre encimera Geberit VariForm ovalado	
	Diámetro exterior de 40 cm	Diámetro exterior de 45 cm	Ancho 55 cm	
Blanco, sin grifo, sin rebosadero	500.768.01.2		500.771.01.2	
Blanco, grifo en el centro, rebosadero visible		500.769.01.2		
Blanco, grifo en el centro, sin rebosadero		500.770.01.2		
				
	→ pág. 268	→ pág. 268	→ pág. 269	



Ancho 75 cm

Mueble bajo Geberit VariForm para lavabo sobre encimera, con un cajón, superficie de apoyo y sifón	501.159.00.1		Blanco	→ pág. 282	✓	✓	✓	
	501.160.00.1		Lava	→ pág. 282	✓	✓	✓	
	501.162.00.1		Nogal hickory	→ pág. 282	✓	✓	✓	
	501.163.00.1		Encina	→ pág. 282	✓	✓	✓	



Ancho 90 cm

Mueble bajo Geberit VariForm para lavabo sobre encimera, con un cajón, superficie de apoyo y sifón	501.165.00.1		Blanco	→ pág. 282	✓	✓	✓	
	501.166.00.1		Lava	→ pág. 282	✓	✓	✓	
	501.168.00.1		Nogal hickory	→ pág. 282	✓	✓	✓	
	501.169.00.1		Encina	→ pág. 282	✓	✓	✓	

Ancho 120 cm

Mueble bajo Geberit VariForm para lavabo sobre encimera, con dos cajones, superficie de apoyo y sifón	501.171.00.1		Blanco	→ pág. 283	✓	✓	✓	
	501.172.00.1		Lava	→ pág. 283	✓	✓	✓	
	501.174.00.1		Nogal hickory	→ pág. 283	✓	✓	✓	
	501.175.00.1		Encina	→ pág. 283	✓	✓	✓	
Mueble bajo Geberit VariForm para lavabo sobre encimera, con tres cajones, superficie de apoyo y sifón	501.183.00.1		Blanco	→ pág. 284	✓	✓	✓	
	501.184.00.1		Lava	→ pág. 284	✓	✓	✓	
	501.186.00.1		Nogal hickory	→ pág. 284	✓	✓	✓	
	501.187.00.1		Encina	→ pág. 284	✓	✓	✓	

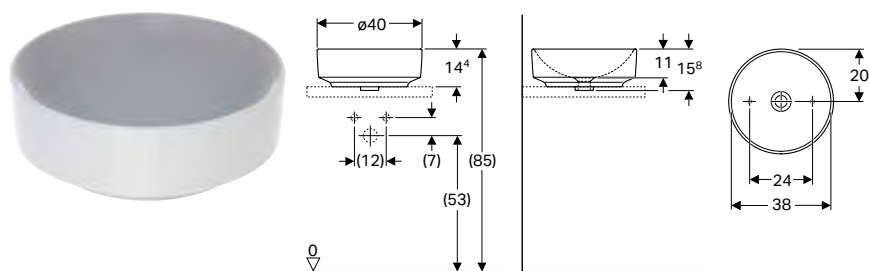
Ancho 135 cm

Mueble bajo Geberit VariForm para lavabo sobre encimera, con dos cajones, superficie de apoyo y sifón	501.177.00.1		Blanco	→ pág. 283	✓	✓	✓	
	501.178.00.1		Lava	→ pág. 283	✓	✓	✓	
	501.180.00.1		Nogal hickory	→ pág. 283	✓	✓	✓	
	501.181.00.1		Encina	→ pág. 283	✓	✓	✓	
Mueble bajo Geberit VariForm para lavabo sobre encimera, con tres cajones, superficie de apoyo y sifón	501.189.00.1		Blanco	→ pág. 284	✓	✓	✓	
	501.190.00.1		Lava	→ pág. 284	✓	✓	✓	
	501.192.00.1		Nogal hickory	→ pág. 284	✓	✓	✓	
	501.193.00.1		Encina	→ pág. 284	✓	✓	✓	

✓ Compatible

Lavabos sobre encimera

Lavabo sobre encimera Geberit VariForm redondo



Aplicación

- Para el montaje en encimera

Información técnica

Material	Arcilla refractaria
----------	---------------------

Propiedades

- Adecuado para todos los muebles del baño VariForm
- Redondo
- Montaje simple, gracias a la plantilla de corte suministrada
- Empotrable

Suministro incluye

- Material de fijación
- Plantilla

N.º de art.	Color / superficie	Toma de grifo	Rebosadero	H [cm]	UMV1 [ud.]	EUR/ud.
D / Diámetro exterior: 40 cm						
500.768.01.2	Blanco	Sin	Sin	15,8	1	188,60

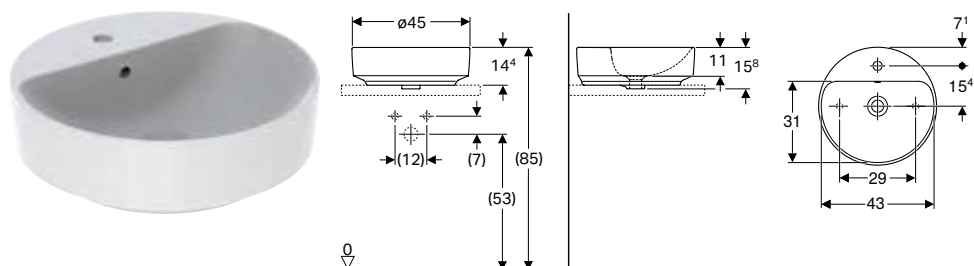
Combinable con

- Mueble bajo Geberit VariForm para lavabo sobre encimera, con un cajón, superficie de apoyo y sifón → pág. 282
- Mueble bajo Geberit VariForm para lavabo sobre encimera, con dos cajones, superficie de apoyo y sifón → pág. 283
- Mueble bajo Geberit VariForm para lavabo sobre encimera, con tres cajones, superficie de apoyo y sifón → pág. 284

Accesorios complementarios

- Válvula de desagüe Geberit con salida libre y caperuza

Lavabo sobre encimera Geberit VariForm, redondo, con orificio para el grifo



Aplicación

- Para el montaje en encimera

Información técnica

Material	Arcilla refractaria
----------	---------------------

Propiedades

- Adecuado para todos los muebles del baño VariForm
- Redondo
- Montaje simple, gracias a la plantilla de corte suministrada
- Empotrable

Suministro incluye

- Material de fijación
- Plantilla

N.º de art.	Color / superficie	Toma de grifo	Rebosadero	H [cm]	UMV1 [ud.]	EUR/ud.
D / Diámetro exterior: 45 cm						
500.769.01.2	Blanco	Centro	Visible	15,8	1	188,60
500.770.01.2 *	Blanco	Centro	Sin	15,8	1	188,60

* Producción por encargo

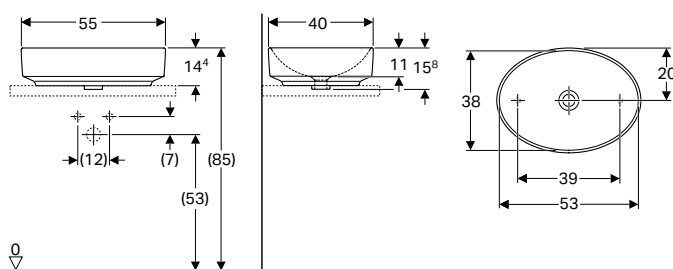
Combinable con

- Mueble bajo Geberit VariForm para lavabo sobre encimera, con un cajón, superficie de apoyo y sifón → pág. 282
- Mueble bajo Geberit VariForm para lavabo sobre encimera, con dos cajones, superficie de apoyo y sifón → pág. 283
- Mueble bajo Geberit VariForm para lavabo sobre encimera, con tres cajones, superficie de apoyo y sifón → pág. 284

Accesorios complementarios

- Válvula de desagüe Geberit con salida libre y caperuza

Lavabo sobre encimera Geberit VariForm ovalado



Aplicación

- Para el montaje en encimera

Información técnica

Material	Arcilla refractaria
----------	---------------------

Propiedades

- Adecuado para todos los muebles del baño VariForm
- Ovalado
- Montaje simple, gracias a la plantilla de corte suministrada
- Empotrable

Suministro incluye

- Material de fijación
- Plantilla

N.º de art.	Color / superficie	Toma de grifo	Rebosadero	H [cm]	T [cm]	UMV1 [ud.]	EUR/ud.
B / Ancho: 55 cm							
500.771.01.2	Blanco	Sin	Sin	15,8	40	1	204,20

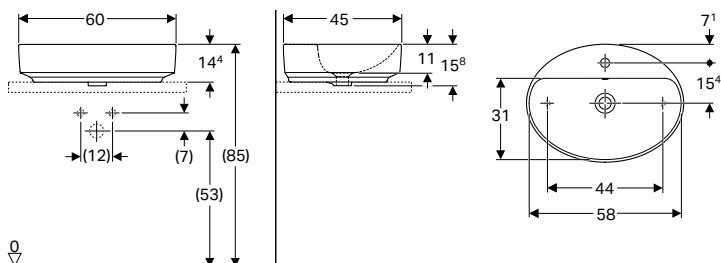
Combinable con

- Mueble bajo Geberit VariForm para lavabo sobre encimera, con un cajón, superficie de apoyo y sifón → pág. 282
- Mueble bajo Geberit VariForm para lavabo sobre encimera, con dos cajones, superficie de apoyo y sifón → pág. 283
- Mueble bajo Geberit VariForm para lavabo sobre encimera, con tres cajones, superficie de apoyo y sifón → pág. 284

Accesorios complementarios

- Válvula de desagüe Geberit con salida libre y caperuza

Lavabo sobre encimera Geberit VariForm, ovalado, con orificio para el grifo



Aplicación

- Para el montaje en encimera

Información técnica

Material	Arcilla refractaria
----------	---------------------

Propiedades

- Adecuado para todos los muebles del baño VariForm
- Ovalado
- Montaje simple, gracias a la plantilla de corte suministrada
- Empotrable

Suministro incluye

- Material de fijación
- Plantilla

N.º de art.	Color / superficie	Toma de grifo	Rebosadero	H [cm]	T [cm]	UMV1 [ud.]	EUR/ud.
B / Ancho: 60 cm							
500.772.01.2	Blanco	Centro	Visible	15,8	45	1	213,70
500.773.01.2 *	Blanco	Centro	Sin	15,8	45	1	213,70

* Producción por encargo

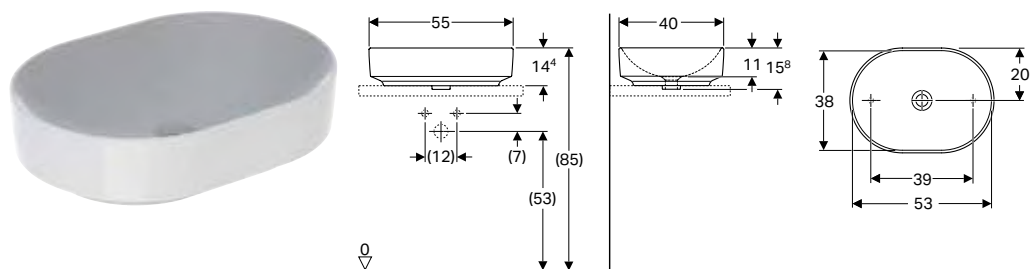
Combinable con

- Mueble bajo Geberit VariForm para lavabo sobre encimera, con un cajón, superficie de apoyo y sifón → pág. 282
- Mueble bajo Geberit VariForm para lavabo sobre encimera, con dos cajones, superficie de apoyo y sifón → pág. 283
- Mueble bajo Geberit VariForm para lavabo sobre encimera, con tres cajones, superficie de apoyo y sifón → pág. 284

Accesorios complementarios

- Válvula de desagüe Geberit con salida libre y caperuza

Lavabo sobre encimera Geberit VariForm elíptico



Aplicación

- Para el montaje en encimera

Información técnica

Material	Arcilla refractaria
----------	---------------------

Propiedades

- Adecuado para todos los muebles del baño VariForm
- Elíptico
- Montaje simple, gracias a la plantilla de corte suministrada
- Empotrable

Suministro incluye

- Material de fijación
- Plantilla

N.º de art.	Color / superficie	Toma de grifo	Rebosadero	H [cm]	T [cm]	UMV1 [ud.]	EUR/ud.
B / Ancho: 55 cm							
500.774.01.2	Blanco	Sin	Sin	15,8	40	1	210,40

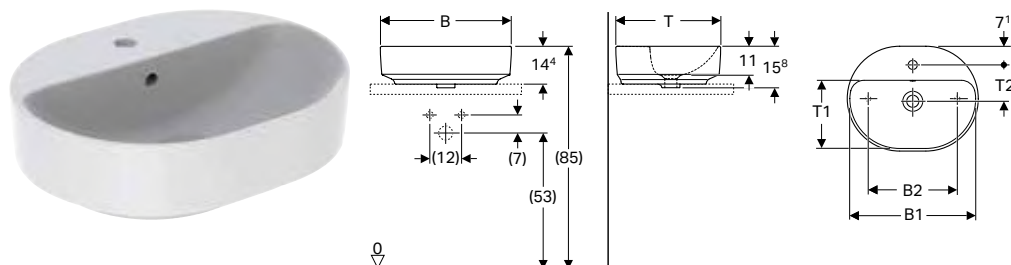
Combinable con

- Mueble bajo Geberit VariForm para lavabo sobre encimera, con un cajón, superficie de apoyo y sifón → pág. 282
- Mueble bajo Geberit VariForm para lavabo sobre encimera, con dos cajones, superficie de apoyo y sifón → pág. 283
- Mueble bajo Geberit VariForm para lavabo sobre encimera, con tres cajones, superficie de apoyo y sifón → pág. 284

Accesorios complementarios

- Válvula de desagüe Geberit con salida libre y caperuza

Lavabo sobre encimera Geberit VariForm, elíptico, con orificio para el grifo



Aplicación

- Para el montaje en encimera

Información técnica

Material	Arcilla refractaria
----------	---------------------

Propiedades

- Adecuado para todos los muebles del baño VariForm
- Elíptico
- Montaje simple, gracias a la plantilla de corte suministrada
- Empotrable

Suministro incluye

- Material de fijación
- Plantilla

N.º de art.	Color / superficie	Toma de grifo	Rebosadero	B1 [cm]	B2 [cm]	H [cm]	T [cm]	T1 [cm]	T2 [cm]	UMV1 [ud.]	EUR/ud.
B / Ancho: 50 cm											
500.775.01.2	Blanco	Centro	Visible	48	34	15,8	40	26	13,9	1	204,20
500.776.01.2*	Blanco	Centro	Sin	48	34	15,8	40	26	13,9	1	204,20
B / Ancho: 60 cm											
500.777.01.2	Blanco	Centro	Visible	58	44	15,8	45	31	15,4	1	224,70
500.778.01.2*	Blanco	Centro	Sin	58	44	15,8	45	31	15,4	1	224,70

* Producción por encargo

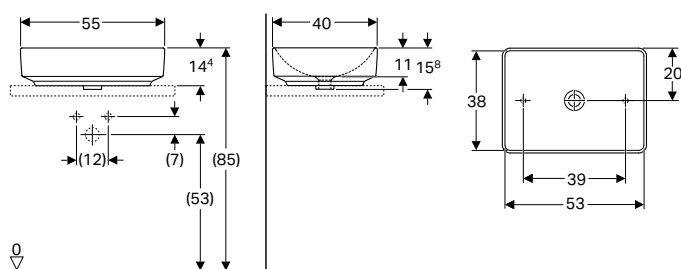
Combinable con

- Mueble bajo Geberit VariForm para lavabo sobre encimera, con un cajón, superficie de apoyo y sifón → pág. 282
- Mueble bajo Geberit VariForm para lavabo sobre encimera, con dos cajones, superficie de apoyo y sifón → pág. 283
- Mueble bajo Geberit VariForm para lavabo sobre encimera, con tres cajones, superficie de apoyo y sifón → pág. 284

Accesorios complementarios

- Válvula de desagüe Geberit con salida libre y caperuza

Lavabo sobre encimera Geberit VariForm rectangular



Aplicación

- Para el montaje en encimera

Información técnica

Material	Arcilla refractaria
----------	---------------------

Propiedades

- Adecuado para todos los muebles del baño VariForm
- Rectangular
- Montaje simple, gracias a la plantilla de corte suministrada
- Empotrable

Suministro incluye

- Material de fijación
- Plantilla

N.º de art.	Color / superficie	Toma de grifo	Rebosadero	H [cm]	T [cm]	UMV1 [ud.]	EUR/ud.
B / Ancho: 55 cm							
500.779.01.2	Blanco	Sin	Sin	15,8	40	1	216,80

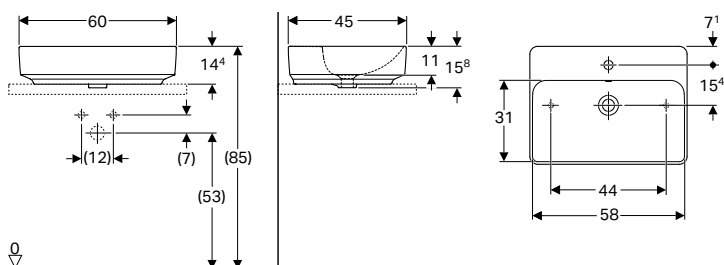
Combinable con

- Mueble bajo Geberit VariForm para lavabo sobre encimera, con un cajón, superficie de apoyo y sifón → pág. 282
- Mueble bajo Geberit VariForm para lavabo sobre encimera, con dos cajones, superficie de apoyo y sifón → pág. 283
- Mueble bajo Geberit VariForm para lavabo sobre encimera, con tres cajones, superficie de apoyo y sifón → pág. 284

Accesorios complementarios

- Válvula de desagüe Geberit con salida libre y caperuza

Lavabo sobre encimera Geberit VariForm, rectangular, con orificio para el grifo



Aplicación

- Para el montaje en encimera

Información técnica

Material	Arcilla refractaria
----------	---------------------

Propiedades

- Adecuado para todos los muebles del baño VariForm
- Rectangular
- Montaje simple, gracias a la plantilla de corte suministrada
- Empotrable

Suministro incluye

- Material de fijación
- Plantilla

N.º de art.	Color / superficie	Toma de grifo	Rebosadero	H [cm]	T [cm]	UMV1 [ud.]	EUR/ud.
B / Ancho: 60 cm							
500.780.01.2	Blanco	Centro	Visible	15,8	45	1	242,50
500.781.01.2*	Blanco	Centro	Sin	15,8	45	1	226,20

* Producción por encargo

Combinable con

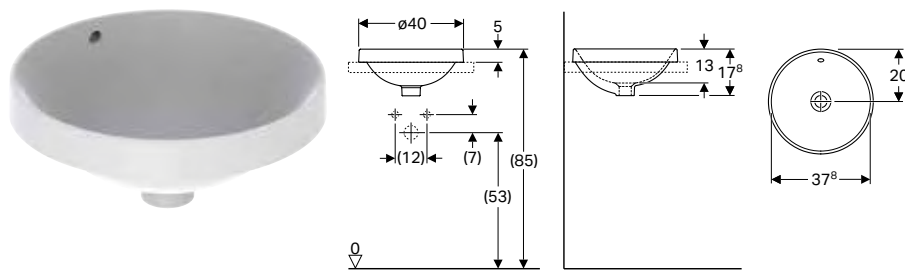
- Mueble bajo Geberit VariForm para lavabo sobre encimera, con un cajón, superficie de apoyo y sifón → pág. 282
- Mueble bajo Geberit VariForm para lavabo sobre encimera, con dos cajones, superficie de apoyo y sifón → pág. 283
- Mueble bajo Geberit VariForm para lavabo sobre encimera, con tres cajones, superficie de apoyo y sifón → pág. 284

Accesorios complementarios

- Válvula de desagüe Geberit con salida libre y caperuza

Lavabos empotrados

Lavabo empotrado Geberit VariForm redondo



Aplicación

- Para el montaje en encimeras de lavabo desde arriba

Información técnica

Material	Cerámica sanitaria
----------	--------------------

Propiedades

- Redondo
- Montaje simple, gracias a la plantilla de corte suministrada

Suministro incluye

- Plantilla

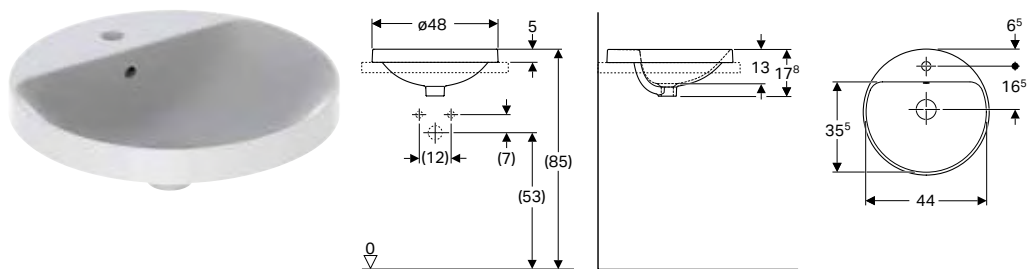
N.º de art.	Color / superficie	D [cm]	Toma de grifo	Rebosadero	H [cm]	UMV1 [ud.]	EUR/ud.
500.701.01.2	Blanco/parte inferior: esmaltado	40	Sin	Visible	17,8	1	94,30
500.700.01.2	Blanco	40	Sin	Visible	17,8	1	94,30
500.703.01.2 *	Blanco/parte inferior: esmaltado	40	Sin	Sin	17,8	1	94,30
500.702.01.2 *	Blanco	40	Sin	Sin	17,8	1	94,30

* Producción por encargo

Accesorios complementarios

- Válvula de desagüe Geberit con salida libre y caperuza

Lavabo empotrado Geberit VariForm, redondo, con orificio para el grifo



Aplicación

- Para el montaje en encimeras de lavabo desde arriba

Información técnica

Material	Cerámica sanitaria
----------	--------------------

Propiedades

- Redondo
- Montaje simple, gracias a la plantilla de corte suministrada

Suministro incluye

- Plantilla

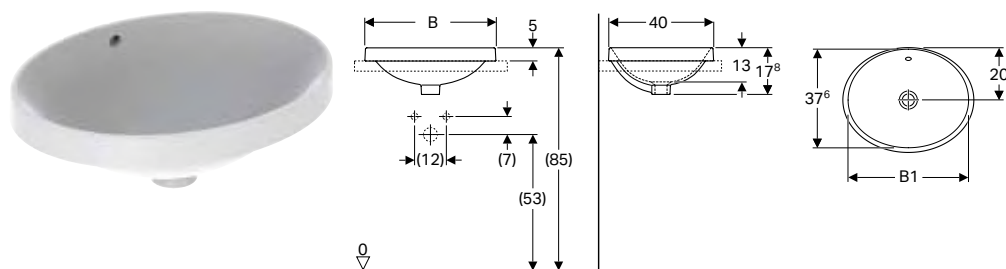
N.º de art.	Color / superficie	D [cm]	Toma de grifo	Rebosadero	H [cm]	UMV1 [ud.]	EUR/ud.
500.705.01.2	Blanco/parte inferior: esmaltado	48	Centro	Visible	17,8	1	94,30
500.704.01.2	Blanco	48	Centro	Visible	17,8	1	94,30
500.706.01.2 *	Blanco	48	Centro	Sin	17,8	1	94,30
500.707.01.2 *	Blanco/parte inferior: esmaltado	48	Centro	Sin	17,8	1	94,30

* Producción por encargo

Accesorios complementarios

- Válvula de desagüe Geberit con salida libre y caperuza

Lavabo empotrado Geberit VariForm ovalado



Aplicación

- Para el montaje en encimeras de lavabo desde arriba

Información técnica

Material	Cerámica sanitaria
----------	--------------------

Propiedades

- Ovalado
- Montaje simple, gracias a la plantilla de corte suministrada

Suministro incluye

- Plantilla

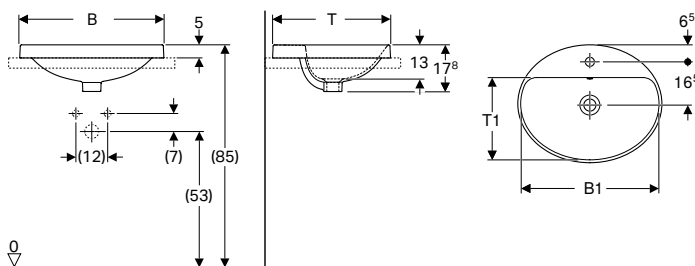
N.º de art.	Color / superficie	Toma de grifo	Rebosadero	B1 [cm]	H [cm]	T [cm]	UMV1 [ud.]	EUR/ud.
B / Ancho: 50 cm								
500.709.01.2	Blanco/parte inferior: esmaltado	Sin	Visible	46	17,8	40	1	103,90
500.708.01.2	Blanco	Sin	Visible	46	17,8	40	1	103,90
500.711.01.2 *	Blanco/parte inferior: esmaltado	Sin	Sin	46	17,8	40	1	103,90
500.710.01.2 *	Blanco	Sin	Sin	46	17,8	40	1	103,90
B / Ancho: 55 cm								
500.717.01.2	Blanco/parte inferior: esmaltado	Sin	Visible	53	17,8	40	1	110,20
500.716.01.2	Blanco	Sin	Visible	53	17,8	40	1	110,20
500.719.01.2 *	Blanco/parte inferior: esmaltado	Sin	Sin	53	17,8	40	1	110,20
500.718.01.2 *	Blanco	Sin	Sin	53	17,8	40	1	110,20

* Producción por encargo

Accesorios complementarios

- Válvula de desagüe Geberit con salida libre y caperuza

Lavabo empotrado Geberit VariForm, ovalado, con orificio para el grifo



Aplicación

- Para el montaje en encimeras de lavabo desde arriba

Propiedades

- Ovalado
- Montaje simple, gracias a la plantilla de corte suministrada

Información técnica

Material	Cerámica sanitaria
----------	--------------------

Suministro incluye

- Plantilla

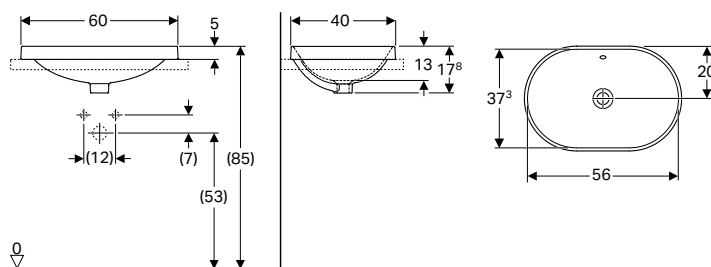
N.º de art.	Color / superficie	Rebosadero	B1 [cm]	H [cm]	T [cm]	T1 [cm]	UMV1 [ud.]	EUR/ud.
B / Ancho: 50 cm								
500.713.01.2	Blanco/parte inferior: esmaltado	Visible	47,8	17,8	45	31,5	1	103,90
500.712.01.2	Blanco	Visible	47,8	17,8	45	31,5	1	103,90
500.715.01.2 *	Blanco/parte inferior: esmaltado	Sin	47,8	17,8	45	31,5	1	103,90
500.714.01.2 *	Blanco	Sin	47,8	17,8	45	31,5	1	103,90
B / Ancho: 55 cm								
500.721.01.2	Blanco/parte inferior: esmaltado	Visible	52,8	17,8	45	31,5	1	110,20
500.720.01.2	Blanco	Visible	52,8	17,8	45	31,5	1	110,20
500.723.01.2 *	Blanco/parte inferior: esmaltado	Sin	52,8	17,8	45	31,5	1	110,20
500.722.01.2 *	Blanco	Sin	52,8	17,8	45	31,5	1	110,20
B / Ancho: 60 cm								
500.725.01.2	Blanco/parte inferior: esmaltado	Visible	58	17,8	48	34,5	1	119,50
500.724.01.2	Blanco	Visible	58	17,8	48	34,5	1	119,50
500.727.01.2 *	Blanco/parte inferior: esmaltado	Sin	58	17,8	48	34,5	1	119,50
500.726.01.2 *	Blanco	Sin	58	17,8	48	34,5	1	119,50

* Producción por encargo

Accesorios complementarios

- Válvula de desagüe Geberit con salida libre y caperuza

Lavabo empotrado Geberit VariForm elíptico



Aplicación

- Para el montaje en encimeras de lavabo desde arriba

Propiedades

- Elíptico
- Montaje simple, gracias a la plantilla de corte suministrada

Información técnica

Material	Cerámica sanitaria
----------	--------------------

Suministro incluye

- Plantilla

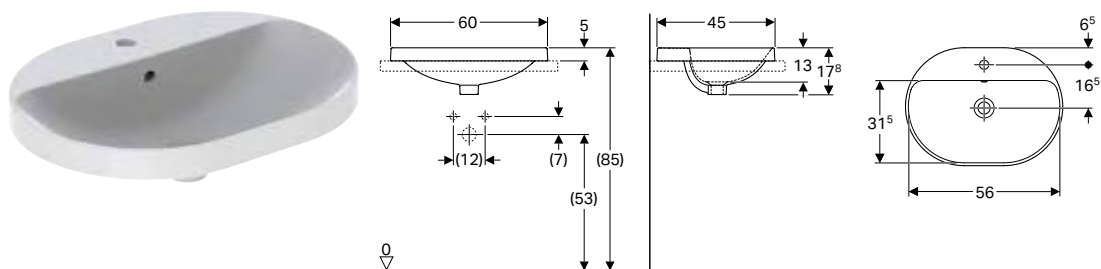
N.º de art.	Color / superficie	Toma de grifo	Rebosadero	H [cm]	T [cm]	UMV1 [ud.]	EUR/ud.
B / Ancho: 60 cm							
500.729.01.2	Blanco/parte inferior: esmaltado	Sin	Visible	17,8	40	1	125,80
500.728.01.2	Blanco	Sin	Visible	17,8	40	1	125,80
500.731.01.2 *	Blanco/parte inferior: esmaltado	Sin	Sin	17,8	40	1	125,80
500.730.01.2 *	Blanco	Sin	Sin	17,8	40	1	125,80

* Producción por encargo

Accesorios complementarios

- Válvula de desagüe Geberit con salida libre y caperuza

Lavabo empotrado Geberit VariForm, elíptico, con orificio para el grifo



Aplicación

- Para el montaje en encimeras de lavabo desde arriba

Información técnica

Material	Cerámica sanitaria
----------	--------------------

Propiedades

- Elíptico
- Montaje simple, gracias a la plantilla de corte suministrada

Suministro incluye

- Plantilla

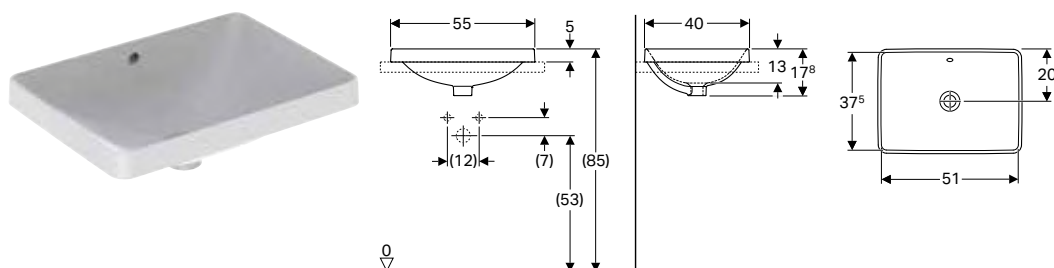
N.º de art.	Color / superficie	Toma de grifo	Rebosadero	H [cm]	T [cm]	UMV1 [ud.]	EUR/ud.
B / Ancho: 60 cm							
500.733.01.2	Blanco/parte inferior: esmaltado	Centro	Visible	17,8	45	1	125,80
500.732.01.2	Blanco	Centro	Visible	17,8	45	1	125,80
500.735.01.2*	Blanco/parte inferior: esmaltado	Centro	Sin	17,8	45	1	125,80
500.734.01.2*	Blanco	Centro	Sin	17,8	45	1	125,80

* Producción por encargo

Accesorios complementarios

- Válvula de desagüe Geberit con salida libre y caperuza

Lavabo empotrado Geberit VariForm rectangular



Aplicación

- Para el montaje en encimeras de lavabo desde arriba

Información técnica

Material	Arcilla refractaria
----------	---------------------

Propiedades

- Rectangular
- Montaje simple, gracias a la plantilla de corte suministrada

Suministro incluye

- Plantilla

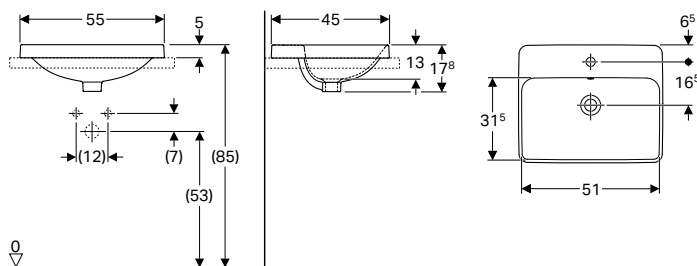
N.º de art.	Color / superficie	Toma de grifo	Rebosadero	H [cm]	T [cm]	UMV1 [ud.]	EUR/ud.
B / Ancho: 55 cm							
500.737.01.2	Blanco/parte inferior: esmaltado	Sin	Visible	17,8	40	1	185,00
500.736.01.2	Blanco	Sin	Visible	17,8	40	1	179,70
500.739.01.2*	Blanco/parte inferior: esmaltado	Sin	Sin	17,8	40	1	185,00
500.738.01.2*	Blanco	Sin	Sin	17,8	40	1	179,70

* Producción por encargo

Accesorios complementarios

- Válvula de desagüe Geberit con salida libre y caperuza

Lavabo empotrado Geberit VariForm, rectangular, con orificio para el grifo



Aplicación

- Para el montaje en encimeras de lavabo desde arriba

Información técnica

Material	Arcilla refractaria
----------	---------------------

Propiedades

- Rectangular
- Montaje simple, gracias a la plantilla de corte suministrada

Suministro incluye

- Plantilla

N.º de art.	Color / superficie	Toma de grifo	Rebosadero	H [cm]	T [cm]	UMV1 [ud.]	EUR/ud.
B / Ancho: 55 cm							
500.741.01.2	Blanco/parte inferior: esmaltado	Centro	Visible	17,8	45	1	185,30
500.740.01.2	Blanco	Centro	Visible	17,8	45	1	185,30
500.743.01.2 *	Blanco/parte inferior: esmaltado	Centro	Sin	17,8	45	1	185,30
500.742.01.2 *	Blanco	Centro	Sin	17,8	45	1	185,30

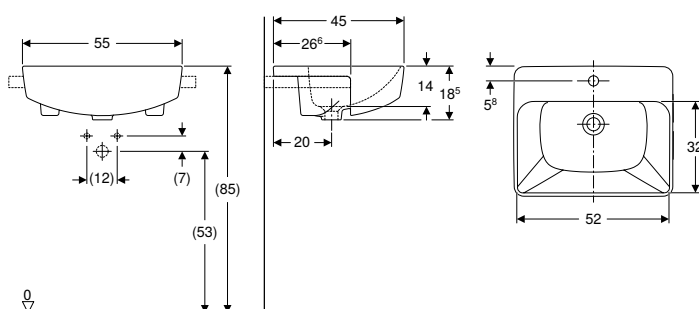
* Producción por encargo

Accesorios complementarios

- Válvula de desagüe Geberit con salida libre y caperuza

Lavabos semiempotrados

Lavabo semiempotrado Geberit VariForm rectangular



Aplicación

- Para el montaje en encimeras

Información técnica

Material	Cerámica sanitaria
----------	--------------------

Propiedades

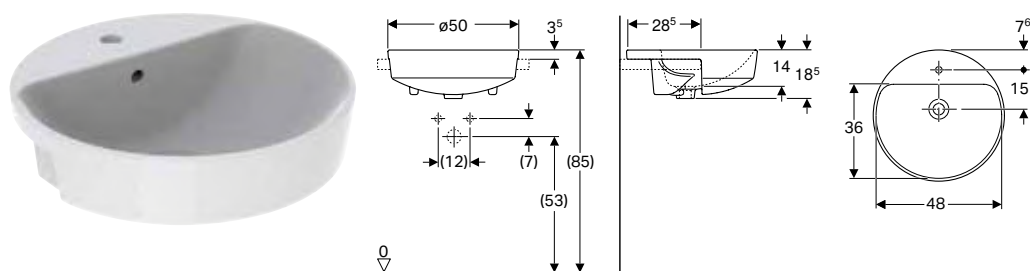
- Rectangular
- Montaje simple, gracias a la plantilla de corte suministrada

Suministro incluye

- Material de fijación
- Plantilla

N.º de art.	Color / superficie	Toma de grifo	Rebosadero	H [cm]	T [cm]	UMV1 [ud.]	EUR/ud.
B / Ancho: 55 cm							
500.681.01.1	Blanco	Centro	Visible	18,5	45	1	213,70
500.682.01.1	Blanco	Izquierda y derecha	Visible	18,5	45	1	213,70

Lavabo semiempotrado Geberit VariForm redondo



Aplicación

- Para el montaje en encimeras

Información técnica

Material	Cerámica sanitaria
----------	--------------------

Propiedades

- Redondo
- Montaje simple, gracias a la plantilla de corte suministrada

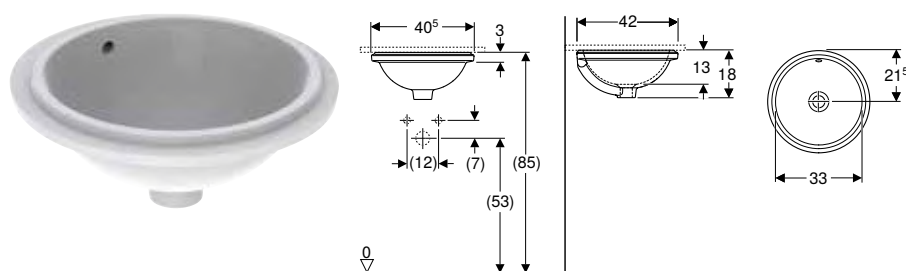
Suministro incluye

- Material de fijación
- Plantilla

N.º de art.	Color / superficie	D [cm]	Toma de grifo	Rebosadero	H [cm]	UMV1 [ud.]	EUR/ud.
500.783.01.2	Blanco	50	Izquierda y derecha	Visible	18,5	1	188,60
500.782.01.2	Blanco	50	Centro	Visible	18,5	1	188,60

Lavabos bajo encimera

Lavabo bajo encimera Geberit VariForm redondo



Aplicación

- Para el montaje en encimeras de lavabo desde abajo

Información técnica

Material	Cerámica sanitaria
----------	--------------------

Propiedades

- Redondo
- Montaje simple, gracias a la plantilla de corte suministrada

Suministro incluye

- Material de fijación
- Plantilla

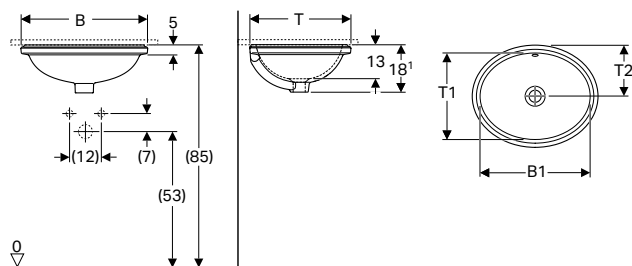
N.º de art.	Color / superficie	Toma de grifo	Rebosadero	H [cm]	T [cm]	UMV1 [ud.]	EUR/ud.
B / Ancho: 40,5 cm							
500.745.01.2	Blanco/parte inferior: esmaltado	Sin	Visible	18	42	1	103,90
500.744.01.2	Blanco	Sin	Visible	18	42	1	103,90
500.747.01.2*	Blanco/parte inferior: esmaltado	Sin	Sin	18	42	1	103,90
500.746.01.2*	Blanco	Sin	Sin	18	42	1	103,90

* Producción por encargo

Accesorios complementarios

- Válvula de desagüe Geberit con salida libre y caperuza

Lavabo bajo encimera Geberit VariForm ovalado



Aplicación

- Para el montaje en encimeras de lavabo desde abajo

Información técnica

Material	Cerámica sanitaria
----------	--------------------

Propiedades

- Ovalado
- Montaje simple, gracias a la plantilla de corte suministrada

Suministro incluye

- Material de fijación
- Plantilla

N.º de art.	Color / superficie	Toma de grifo	Rebosadero	B1 [cm]	H [cm]	T [cm]	T1 [cm]	T2 [cm]	UMV1 [ud.]	EUR/ud.
-------------	--------------------	---------------	------------	------------	-----------	-----------	------------	------------	---------------	---------

B / Ancho: 49,5 cm

500.749.01.2	Blanco/parte inferior: esmaltado	Sin	Visible	42	18	42	33	21,5	1	110,20
500.748.01.2	Blanco	Sin	Visible	42	18	42	33	21,5	1	110,20
500.751.01.2 *	Blanco/parte inferior: esmaltado	Sin	Sin	42	18	42	33	21,5	1	110,20
500.750.01.2 *	Blanco	Sin	Sin	42	18	42	33	21,5	1	110,20

B / Ancho: 56 cm

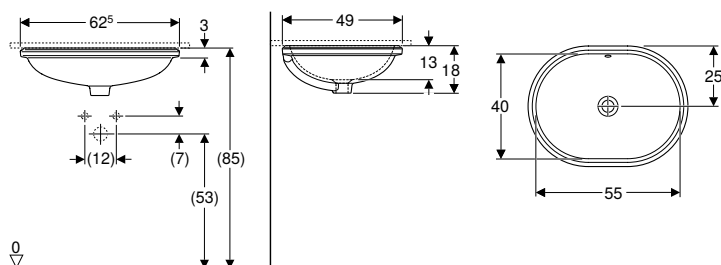
500.753.01.2	Blanco/parte inferior: esmaltado	Sin	Visible	50	18	46	40	23	1	116,40
500.752.01.2	Blanco	Sin	Visible	50	18	46	40	23	1	116,40
500.755.01.2 *	Blanco/parte inferior: esmaltado	Sin	Sin	50	18	46	40	23	1	116,40
500.754.01.2 *	Blanco	Sin	Sin	50	18	46	40	23	1	116,40

* Producción por encargo

Accesorios complementarios

- Válvula de desagüe Geberit con salida libre y caperuza

Lavabo bajo encimera Geberit VariForm elíptico



Aplicación

- Para el montaje en encimeras de lavabo desde abajo

Información técnica

Material	Cerámica sanitaria
----------	--------------------

Propiedades

- Elíptico
- Montaje simple, gracias a la plantilla de corte suministrada

Suministro incluye

- Material de fijación
- Plantilla

N.º de art.	Color / superficie	Toma de grifo	Rebosadero	H [cm]	T [cm]	UMV1 [ud.]	EUR/ud.
-------------	--------------------	---------------	------------	-----------	-----------	---------------	---------

B / Ancho: 62,5 cm

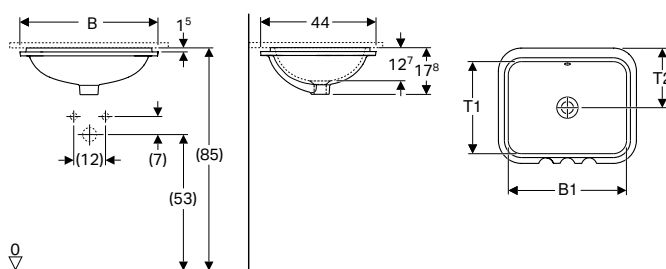
500.757.01.2	Blanco/parte inferior: esmaltado	Sin	Visible	18	49	1	128,90
500.756.01.2	Blanco	Sin	Visible	18	49	1	128,90
500.759.01.2 *	Blanco/parte inferior: esmaltado	Sin	Sin	18	49	1	128,90
500.758.01.2 *	Blanco	Sin	Sin	18	49	1	128,90

* Producción por encargo

Accesorios complementarios

- Válvula de desagüe Geberit con salida libre y caperuza

Lavabo bajo encimera Geberit VariForm rectangular



Aplicación

- Para el montaje en encimeras de lavabo desde abajo

Información técnica

Material	Cerámica sanitaria
----------	--------------------

Propiedades

- Rectangular
- Montaje simple, gracias a la plantilla de corte suministrada

Suministro incluye

- Material de fijación
- Plantilla

N.º de art.	Color / superficie	Toma de grifo	Rebosadero	B1 [cm]	H [cm]	T [cm]	T1 [cm]	T2 [cm]	UMV1 [ud.]	EUR/ud.
B / Ancho: 53 cm										
500.761.01.2	Blanco/parte inferior: esmaltado	Sin	Visible	45	17,8	44	35	22	1	128,90
500.760.01.2	Blanco	Sin	Visible	45	17,8	44	35	22	1	128,90
500.763.01.2*	Blanco/parte inferior: esmaltado	Sin	Sin	45	17,8	44	35	22	1	128,90
500.762.01.2*	Blanco	Sin	Sin	45	17,8	44	35	22	1	128,90
B / Ancho: 58 cm										
500.765.01.2	Blanco/parte inferior: esmaltado	Sin	Visible	50	17,8	49	40	24,5	1	135,30
500.764.01.2	Blanco	Sin	Visible	50	17,8	49	40	24,5	1	135,30
500.767.01.2*	Blanco/parte inferior: esmaltado	Sin	Sin	50	17,8	49	40	24,5	1	135,30
500.766.01.2*	Blanco	Sin	Sin	50	17,8	49	40	24,5	1	135,30

* Producción por encargo





Accesorios complementarios

- Válvula de desagüe Geberit con salida libre y caperuza

Muebles de baño

Vista general de los accesorios – muebles de baño Geberit Variform

Geberit España, Versión: noviembre 2022

						Gancho para toallas Geberit	
						500.647.JK.2	
							
						Ancho	→ pág. 99
Muebles bajos para lavabo sobre encimera							
Mueble bajo Geberit VariForm para lavabo sobre encimera, con un cajón, superficie de apoyo y sifón	501.159.00.1		Blanco	75 cm	→ pág. 282	✓	
	501.160.00.1		Lava	75 cm	→ pág. 282	✓	
	501.162.00.1		Nogal hickory	75 cm	→ pág. 282	✓	
	501.163.00.1		Encina	75 cm	→ pág. 282	✓	
	501.165.00.1		Blanco	90 cm	→ pág. 282	✓	
	501.166.00.1		Lava	90 cm	→ pág. 282	✓	
	501.168.00.1		Nogal hickory	90 cm	→ pág. 282	✓	
	501.169.00.1		Encina	90 cm	→ pág. 282	✓	
Mueble bajo Geberit VariForm para lavabo sobre encimera, con dos cajones, superficie de apoyo y sifón	501.171.00.1		Blanco	120 cm	→ pág. 283	✓	
	501.172.00.1		Lava	120 cm	→ pág. 283	✓	
	501.174.00.1		Nogal hickory	120 cm	→ pág. 283	✓	
	501.175.00.1		Encina	120 cm	→ pág. 283	✓	
	501.177.00.1		Blanco	135 cm	→ pág. 283	✓	
	501.178.00.1		Lava	135 cm	→ pág. 283	✓	
	501.180.00.1		Nogal hickory	135 cm	→ pág. 283	✓	
	501.181.00.1		Encina	135 cm	→ pág. 283	✓	
Mueble bajo Geberit VariForm para lavabo sobre encimera, con tres cajones, superficie de apoyo y sifón	501.183.00.1		Blanco	120 cm	→ pág. 284	✓	
	501.184.00.1		Lava	120 cm	→ pág. 284	✓	
	501.186.00.1		Nogal hickory	120 cm	→ pág. 284	✓	
	501.187.00.1		Encina	120 cm	→ pág. 284	✓	
	501.189.00.1		Blanco	135 cm	→ pág. 284	✓	
	501.190.00.1		Lava	135 cm	→ pág. 284	✓	
	501.192.00.1		Nogal hickory	135 cm	→ pág. 284	✓	
	501.193.00.1		Encina	135 cm	→ pág. 284	✓	

✓ Compatible

¹⁾ Número máximo de organizadores de cajones por mueble bajo = 3

²⁾ Número máximo de organizadores de cajones por mueble bajo = 4

³⁾ Número máximo de organizadores de cajones por mueble bajo = 5

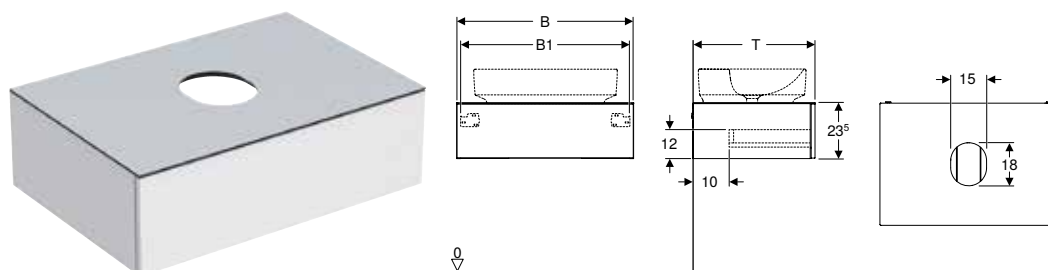
⁴⁾ Número máximo de organizadores de cajones por mueble bajo = 6

⁵⁾ Número máximo de organizadores de cajones por mueble bajo = 2

	Toallero Geberit para muebles del baño	Organizador de cajones Geberit VariForm, distribución en H, para cajón superior	Organizador de cajones Geberit VariForm, distribución en H, para cajón inferior
	502.328.00.1 502.328.01.3 502.328.JK.1 502.328.JL.1	501.156.00.1	501.157.00.1
			
	→ pág. 139	→ pág. 285	
	✓	✓ ¹⁾	
	✓	✓ ¹⁾	
	✓	✓ ¹⁾	
	✓	✓ ¹⁾	
	✓	✓ ²⁾	
	✓	✓ ²⁾	
	✓	✓ ²⁾	
	✓	✓ ²⁾	
	✓	✓ ³⁾	
	✓	✓ ³⁾	
	✓	✓ ³⁾	
	✓	✓ ³⁾	
	✓	✓ ⁴⁾	
	✓	✓ ⁴⁾	
	✓	✓ ⁴⁾	
	✓	✓ ⁴⁾	
	✓	✓ ³⁾	✓ ⁵⁾
	✓	✓ ³⁾	✓ ⁵⁾
	✓	✓ ³⁾	✓ ⁵⁾
	✓	✓ ³⁾	✓ ⁵⁾
	✓	✓ ⁴⁾	✓ ⁵⁾
	✓	✓ ⁴⁾	✓ ⁵⁾
	✓	✓ ⁴⁾	✓ ⁵⁾
	✓	✓ ⁴⁾	✓ ⁵⁾

Muebles bajos para lavabo

Mueble bajo Geberit VariForm para lavabo sobre encimera, con un cajón, superficie de apoyo y sifón



Información técnica

Material	Tableros de madera aglomerada de tres capas
Carga máxima del cajón	30 kg

Suministro incluye

- Mueble bajo para lavabo
- Sifón de botella con tubo de evacuación, modelo compacto, \varnothing 32 mm
- Material de fijación

Propiedades

- Adecuado para todos los lavabos sobre encimera VariForm
- Certificado FSC™ C134279
- Suspendido
- Con un cajón
- Apertura con mecanismo push-to-open
- Cajón con autocierre
- Cajones sin salvafión
- Antihumedad
- Suministrado premontado
- Placa ciega de laminado compacto

N.º de art.	Color / superficie	B1 [cm]	H [cm]	T [cm]	UMV1 [ud.]	EUR/ud.
B / Ancho: 75 cm						
501.159.00.1	Cuerpo y frontal: blanco/cubierto de alto brillo Placa de cubierta: blanco/revestimiento de melamina mate	71	23,5	51	1	831,00
501.160.00.1 *	Cuerpo y frontal: lava/cubierto mate Placa de cubierta: lava/revestimiento de melamina mate	71	23,5	51	1	831,00
501.162.00.1 *	Cuerpo y frontal: nogal hickory/melamina con textura de madera Placa de cubierta: nogal hickory/melamina con textura de madera	71	23,5	51	1	831,00
501.163.00.1	Cuerpo y frontal: encina/melamina con textura de madera Placa de cubierta: encina/melamina con textura de madera	71	23,5	51	1	831,00
B / Ancho: 90 cm						
501.165.00.1	Cuerpo y frontal: blanco/cubierto de alto brillo Placa de cubierta: blanco/revestimiento de melamina mate	86	23,5	51	1	926,40
501.166.00.1 *	Cuerpo y frontal: lava/cubierto mate Placa de cubierta: lava/revestimiento de melamina mate	86	23,5	51	1	926,40
501.168.00.1 *	Cuerpo y frontal: nogal hickory/melamina con textura de madera Placa de cubierta: nogal hickory/melamina con textura de madera	86	23,5	51	1	926,40
501.169.00.1	Cuerpo y frontal: encina/melamina con textura de madera Placa de cubierta: encina/melamina con textura de madera	86	23,5	51	1	926,40

* Producción por encargo

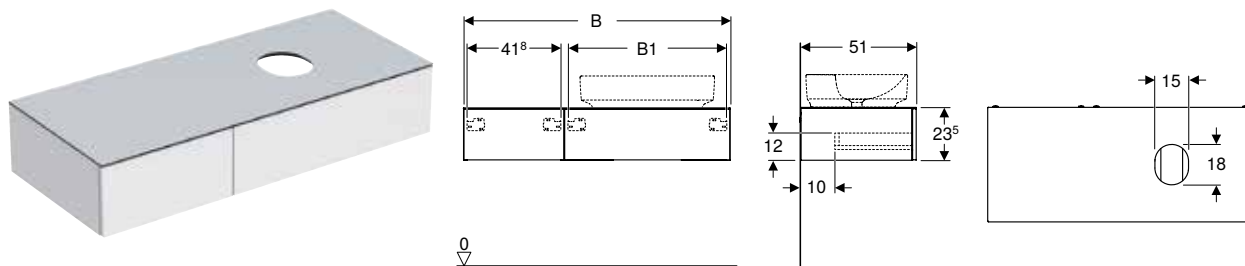
Combinable con

- Espejo con luz Geberit Option Round con iluminación directa e indirecta → pág. 291
- Lavabo sobre encimera Geberit VariForm, elíptico, con orificio para el grifo → pág. 270
- Lavabo sobre encimera Geberit VariForm elíptico → pág. 270
- Lavabo sobre encimera Geberit VariForm, ovalado, con orificio para el grifo → pág. 269
- Lavabo sobre encimera Geberit VariForm ovalado → pág. 269
- Lavabo sobre encimera Geberit VariForm, rectangular, con orificio para el grifo → pág. 271
- Lavabo sobre encimera Geberit VariForm rectangular → pág. 271
- Lavabo sobre encimera Geberit VariForm, redondo, con orificio para el grifo → pág. 268
- Lavabo sobre encimera Geberit VariForm redondo → pág. 268
- Espejo con luz Geberit Option Plus con iluminación directa e indirecta → pág. 290
- Armario con espejo Geberit Option Plus con iluminación y dos puertas → pág. 294
- Mueble alto Geberit iCon con una puerta → pág. 132
- Mueble alto Geberit iCon con una puerta y un espejo interior, compacto → pág. 133
- Armario suspendido rectangular Geberit iCon, con una puerta → pág. 136
- Armario suspendido cuadrado Geberit iCon, con una puerta → pág. 135
- Estantería Geberit iCon rectangular → pág. 136
- Estantería Geberit iCon cuadrada → pág. 137
- Caja de pared Geberit iCon rectangular → pág. 138
- Caja de pared Geberit iCon cuadrada → pág. 138

Accesorios complementarios

- Vista general de los accesorios – muebles de baño Geberit Variform → pág. 281

Mueble bajo Geberit VariForm para lavabo sobre encimera, con dos cajones, superficie de apoyo y sifón



Información técnica

Material	Tableros de madera aglomerada de tres capas
Carga máxima del cajón	30 kg

Suministro incluye

- Mueble bajo para lavabo
- Sifón de botella con tubo de evacuación, modelo compacto, \varnothing 32 mm
- Material de fijación

Propiedades

- Adecuado para todos los lavabos sobre encimera VariForm
- Certificado FSC™ C134279
- Suspendingo
- Con dos cajones
- Apertura con mecanismo push-to-open
- Cajón con autocierre
- Cajones sin salvasisón
- Antihumedad
- Suministrado premontado
- Placa ciega de laminado compacto
- El lavabo sobre encimera puede montarse a la derecha o a la izquierda

N.º de art.	Color / superficie	B1 H T			UMV1	EUR/ud.
		[cm]	[cm]	[cm]		
B / Ancho: 120 cm						
501.171.00.1	Cuerpo y frontal: blanco/cubierto de alto brillo Placa de cubierta: blanco/revestimiento de melamina mate	70,8	23,5	51	1	1449,50
501.172.00.1 *	Cuerpo y frontal: lava/cubierto mate Placa de cubierta: lava/revestimiento de melamina mate	70,8	23,5	51	1	1449,50
501.174.00.1 *	Cuerpo y frontal: nogal hickory/melamina con textura de madera Placa de cubierta: nogal hickory/melamina con textura de madera	70,8	23,5	51	1	1449,50
501.175.00.1	Cuerpo y frontal: encina/melamina con textura de madera Placa de cubierta: encina/melamina con textura de madera	70,8	23,5	51	1	1449,50
B / Ancho: 135 cm						
501.177.00.1	Cuerpo y frontal: blanco/cubierto de alto brillo Placa de cubierta: blanco/revestimiento de melamina mate	85,8	23,5	51	1	1566,40
501.178.00.1 *	Cuerpo y frontal: lava/cubierto mate Placa de cubierta: lava/revestimiento de melamina mate	85,8	23,5	51	1	1566,40
501.180.00.1 *	Cuerpo y frontal: nogal hickory/melamina con textura de madera Placa de cubierta: nogal hickory/melamina con textura de madera	85,8	23,5	51	1	1566,40
501.181.00.1	Cuerpo y frontal: encina/melamina con textura de madera Placa de cubierta: encina/melamina con textura de madera	85,8	23,5	51	1	1566,40

* Producción por encargo

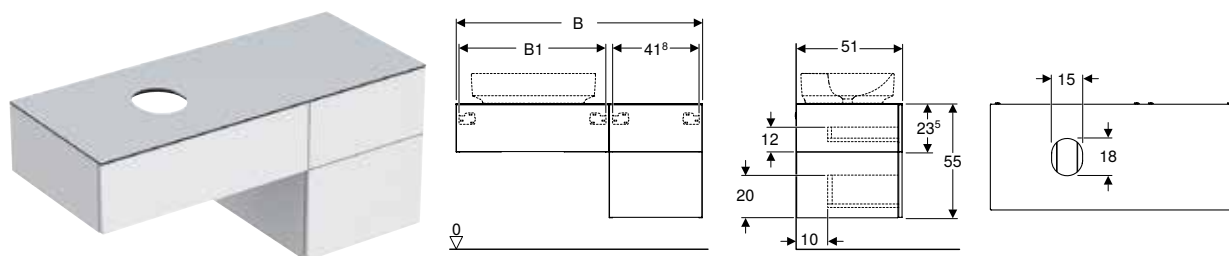
Combinable con

- Espejo con luz Geberit Option Round con iluminación directa e indirecta → pág. 291
- Lavabo sobre encimera Geberit VariForm, elíptico, con orificio para el grifo → pág. 270
- Lavabo sobre encimera Geberit VariForm elíptico → pág. 270
- Lavabo sobre encimera Geberit VariForm, ovalado, con orificio para el grifo → pág. 269
- Lavabo sobre encimera Geberit VariForm ovalado → pág. 269
- Lavabo sobre encimera Geberit VariForm, rectangular, con orificio para el grifo → pág. 271
- Lavabo sobre encimera Geberit VariForm rectangular → pág. 271
- Lavabo sobre encimera Geberit VariForm, redondo, con orificio para el grifo → pág. 268
- Lavabo sobre encimera Geberit VariForm redondo → pág. 268
- Espejo con luz Geberit Option Plus con iluminación directa e indirecta → pág. 290
- Armario con espejo Geberit Option Plus con iluminación y tres puertas → pág. 295
- Mueble alto Geberit iCon con una puerta → pág. 132
- Mueble alto Geberit iCon con una puerta y un espejo interior, compacto → pág. 133
- Armario suspendido rectangular Geberit iCon, con una puerta → pág. 136
- Armario suspendido cuadrado Geberit iCon, con una puerta → pág. 135
- Estantería Geberit iCon rectangular → pág. 136
- Estantería Geberit iCon cuadrada → pág. 137
- Caja de pared Geberit iCon rectangular → pág. 138
- Caja de pared Geberit iCon cuadrada → pág. 138

Accesorios complementarios

- Vista general de los accesorios – muebles de baño Geberit VariForm → pág. 281

Mueble bajo Geberit VariForm para lavabo sobre encimera, con tres cajones, superficie de apoyo y sifón



Información técnica

Material	Tableros de madera aglomerada de tres capas
Carga máxima del cajón	30 kg

Suministro incluye

- Mueble bajo para lavabo
- Sifón de botella con tubo de evacuación, modelo compacto, \varnothing 32 mm
- Material de fijación

Propiedades

- Adecuado para todos los lavabos sobre encimera VariForm
- Certificado FSC™ C134279
- Suspendido
- Con tres cajones
- Apertura con mecanismo push-to-open
- Cajón con autocierre
- Cajones sin salvasifón
- Antihumedad
- Suministrado premontado
- Placa ciega de laminado compacto
- El lavabo sobre encimera puede montarse a la derecha o a la izquierda

N.º de art.	Color / superficie				UMV1 [ud.]	EUR/ud.
		B1 [cm]	H [cm]	T [cm]		
B / Ancho: 120 cm						
501.183.00.1	Cuerpo y frontal: blanco/cubierto de alto brillo Placa de cubierta: blanco/revestimiento de melamina mate	70,8	55	51	1	1603,40
501.184.00.1 *	Cuerpo y frontal: lava/cubierto mate Placa de cubierta: lava/revestimiento de melamina mate	70,8	55	51	1	1603,40
501.186.00.1 *	Cuerpo y frontal: nogal hickory/melamina con textura de madera Placa de cubierta: nogal hickory/melamina con textura de madera	70,8	55	51	1	1603,40
501.187.00.1	Cuerpo y frontal: encina/melamina con textura de madera Placa de cubierta: encina/melamina con textura de madera	70,8	55	51	1	1603,40
B / Ancho: 135 cm						
501.189.00.1	Cuerpo y frontal: blanco/cubierto de alto brillo Placa de cubierta: blanco/revestimiento de melamina mate	85,8	55	51	1	1720,20
501.190.00.1 *	Cuerpo y frontal: lava/cubierto mate Placa de cubierta: lava/revestimiento de melamina mate	85,8	55	51	1	1720,20
501.192.00.1 *	Cuerpo y frontal: nogal hickory/melamina con textura de madera Placa de cubierta: nogal hickory/melamina con textura de madera	85,8	55	51	1	1720,20
501.193.00.1	Cuerpo y frontal: encina/melamina con textura de madera Placa de cubierta: encina/melamina con textura de madera	85,8	55	51	1	1720,20

* Producción por encargo

Combinable con

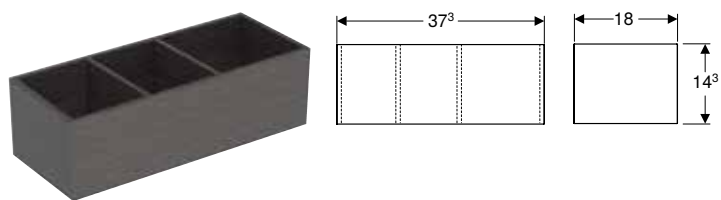
- Espejo con luz Geberit Option Round con iluminación directa e indirecta → pág. 291
- Lavabo sobre encimera Geberit VariForm, elíptico, con orificio para el grifo → pág. 270
- Lavabo sobre encimera Geberit VariForm elíptico → pág. 270
- Lavabo sobre encimera Geberit VariForm, ovalado, con orificio para el grifo → pág. 269
- Lavabo sobre encimera Geberit VariForm ovalado → pág. 269
- Lavabo sobre encimera Geberit VariForm, rectangular, con orificio para el grifo → pág. 271
- Lavabo sobre encimera Geberit VariForm rectangular → pág. 271
- Lavabo sobre encimera Geberit VariForm, redondo, con orificio para el grifo → pág. 268
- Lavabo sobre encimera Geberit VariForm redondo → pág. 268
- Espejo con luz Geberit Option Plus con iluminación directa e indirecta → pág. 290
- Armario con espejo Geberit Option Plus con iluminación y tres puertas → pág. 295
- Mueble alto Geberit iCon con una puerta → pág. 132
- Mueble alto Geberit iCon con una puerta y un espejo interior, compacto → pág. 133
- Armario suspendido rectangular Geberit iCon, con una puerta → pág. 136
- Armario suspendido cuadrado Geberit iCon, con una puerta → pág. 135
- Estantería Geberit iCon rectangular → pág. 136
- Estantería Geberit iCon cuadrada → pág. 137
- Caja de pared Geberit iCon rectangular → pág. 138
- Caja de pared Geberit iCon cuadrada → pág. 138

Accesorios complementarios

- Vista general de los accesorios – muebles de baño Geberit Variform → pág. 281

Accesorios complementarios

Organizador de cajones Geberit VariForm, distribución en H, para cajón inferior



Información técnica

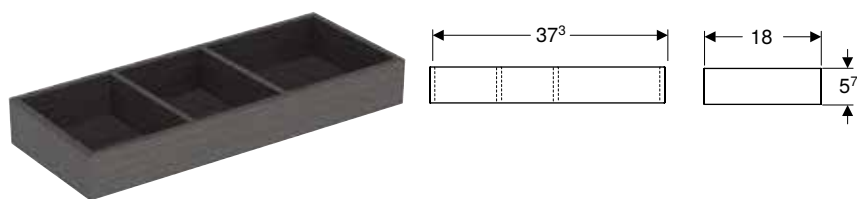
Material | Tableros de madera aglomerada de tres capas

N.º de art.	Color / superficie	B [cm]	H [cm]	T [cm]	UMV1 [ud.]	EUR/ud.
501.157.00.1	Gris oscuro / Revestido de melamina	18	14,3	37,3	1	62,90

Propiedades

- Certificado FSC™ C134279

Organizador de cajones Geberit VariForm, distribución en H, para cajón superior



Información técnica

Material | Tableros de madera aglomerada de tres capas

N.º de art.	Color / superficie	B [cm]	H [cm]	T [cm]	UMV1 [ud.]	EUR/ud.
501.156.00.1	Gris oscuro / Revestido de melamina	18	5,7	37,3	1	57,10

Propiedades

- Certificado FSC™ C134279



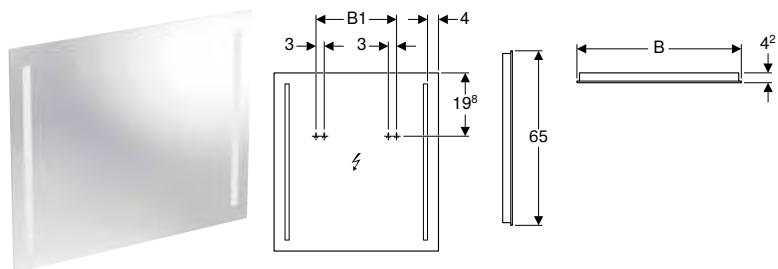
Geberit Option

Muebles de baño	288
Espejos	288
Armarios con espejo	292

Muebles de baño

Espejos

Espejo con luz Geberit Option Basic, iluminación en ambos lados



Información técnica

Grado de protección	IP44
Clase de protección	I
Tensión nominal	100–230 V CA
Frecuencia de red	50 / 60 Hz
Tensión de servicio	12 V CC
Tensión de salida	12 V CC
Potencia de entrada	20 W
Material	Vidrio
Vida útil de la iluminación led	60000 h (LM-80)
Color de la luz	4200 K
Índice de reproducción cromática	> 80

Suministro incluye

- Espejos
- Material de fijación

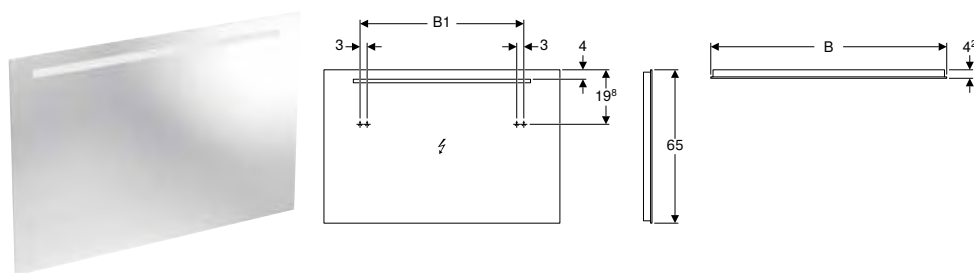
Propiedades

- Adecuado para todas las series de baños
- Iluminación LED
- Interruptor mecánico

N.º de art.	Color / superficie	B [cm]	B1 [cm]	Flujo luminoso [lm]	UMV1 [ud.]	EUR/ud.
500.580.00.1	FD Blanco	40	19,4	2200	1	366,10
500.581.00.1	FD Blanco	50	19,4	2200	1	383,80
500.586.00.1	FD Blanco	60	29,4	2200	1	405,70
500.587.00.1	FD Blanco	70	39,4	2200	1	422,70
500.588.00.1	FD Blanco	80	49,4	2200	1	444,80
500.589.00.1	FD Blanco	90	59,4	2200	1	459,90

FD: Fin de serie a partir de diciembre 2023

Espejo con luz Geberit Option Basic, iluminación por arriba



Información técnica

Grado de protección	IP44
Clase de protección	I
Tensión nominal	100–230 V CA
Frecuencia de red	50 / 60 Hz
Tensión de servicio	12 V CC
Tensión de salida	12 V CC
Potencia de entrada	15 W
Material	Vidrio
Vida útil de la iluminación led	60000 h (LM-80)
Color de la luz	4200 K
Índice de reproducción cromática	> 80

Suministro incluye

- Espejos
- Material de fijación

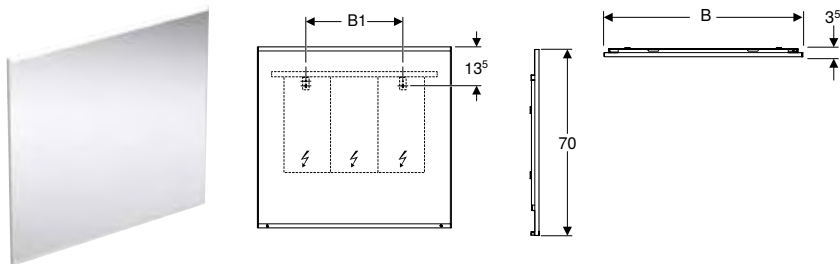
Propiedades

- Adecuado para todas las series de baños
- Iluminación LED
- Interruptor mecánico

N.º de art.	Color / superficie	B [cm]	B1 [cm]	Flujo luminoso [lm]	UMV1 [ud.]	EUR/ud.
500.584.00.1	FD Blanco	100	69,4	1600	1	503,60
500.585.00.1	FD Blanco	120	89,4	1600	1	539,90

FD: Fin de serie a partir de diciembre 2023

Espejo con luz Geberit Option Plus con iluminación directa e indirecta



Información técnica

Grado de protección	IP44
Clase de protección	I
Tensión nominal	100–230 V CA
Frecuencia de red	50 / 60 Hz
Tensión de servicio	24 V CC
Vida útil de la iluminación led	60000 h (LM-80)
Color de la luz	3000 K
Índice de reproducción cromática	> 80
Desviación estándar de ajuste de color	3 SDCM

Suministro incluye

- Espejos
- Material de fijación

Propiedades

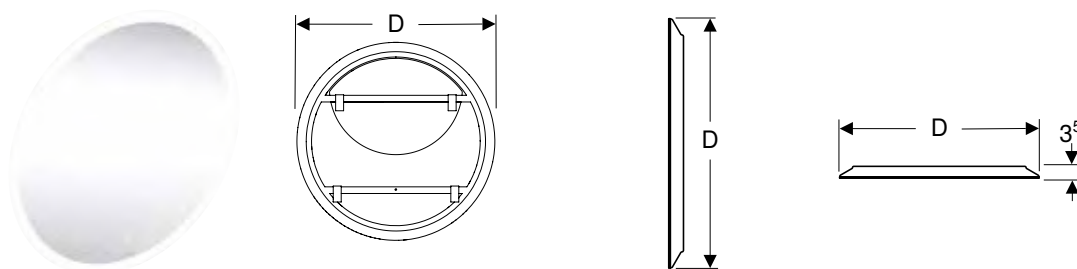
- Adecuado para todas las series de baños
- Iluminación LED
- Iluminación directa e indirecta
- Iluminación directa e indirecta con regulación continua
- Parte posterior con sistema de calentamiento para evitar que el espejo se empañe
- Interruptor sensorial táctil
- Con función Memory

N.º de art.	Color / superficie	B [cm]	B1 [cm]	Potencia de entrada [W]	Consumo de potencia de la calefacción en espejo [W]	Flujo luminoso [lm]	UMV1 [ud.]	EUR/ud.
501.070.00.1	FD Aluminio anodizado	40	20	14	17,5	1876	1	742,30
501.071.00.1	FD Aluminio anodizado	60	30	21	36	2796	1	773,40
501.072.00.1	FD Aluminio anodizado	75	35	26	36	3495	1	835,10
501.073.00.1	FD Aluminio anodizado	90	45	32	53,5	4184	1	897,10
501.074.00.1	FD Aluminio anodizado	120	60	42	53,5	5544	1	1020,60

FD: Fin de serie a partir de diciembre 2023

Nuevo

Espejo con luz Geberit Option Round con iluminación directa e indirecta



Información técnica

Grado de protección	IP44
Clase de protección	II
Tensión nominal	220-240 V CA
Frecuencia de red	50/60 Hz
Tensión de servicio	24 V CC
Material	Aluminio
Vida útil de la iluminación led	>72'000 h L70B50
Color de la luz	3000 K
Índice de reproducción cromática	>80
Desviación estándar de ajuste de color	3 SDCM

Propiedades

- Adecuado para todas las series de baños
- Iluminación LED
- Iluminación directa e indirecta con regulación continua
- Interruptor de sensor táctil para la iluminación, con luz de orientación
- Con función de memoria para la iluminación
- La luz de orientación se puede desactivar

Suministro incluye

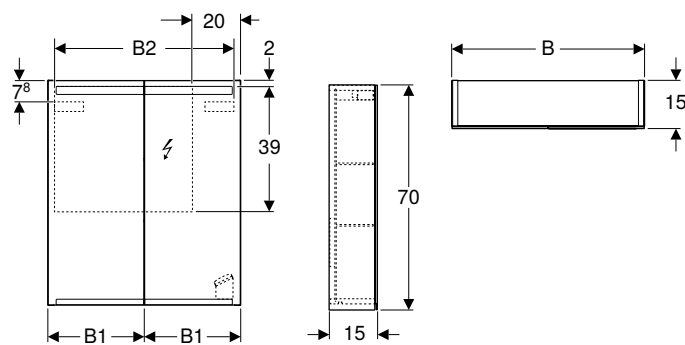
- Espejos
- Material de fijación

N.º de art.	D [cm]	Potencia de entrada [W]	Flujo luminoso [lm]	UMV1 [ud.]	EUR/ud.
502.796.00.1	50	38,9	2925	1	441,10
502.797.00.1	60	48,8	3627	1	499,10
502.798.00.1	75	62,2	4680	1	568,80
502.799.00.1	90	77,7	5850	1	650,00

Disponible a partir de abril 2023

Armarios con espejo

Armario con espejo Geberit Option con iluminación y dos puertas



Información técnica

Grado de protección	IP44
Clase de protección	I
Tensión nominal	230 V CA
Frecuencia de red	50 Hz
Tensión de servicio	12 V CC
Tensión de salida	12 V CC
Material	Tableros de madera aglomerada de tres capas
Vida útil de la iluminación led	60000 h (LM-80)
Color de la luz	4200 K
Índice de reproducción cromática	> 80

Suministro incluye

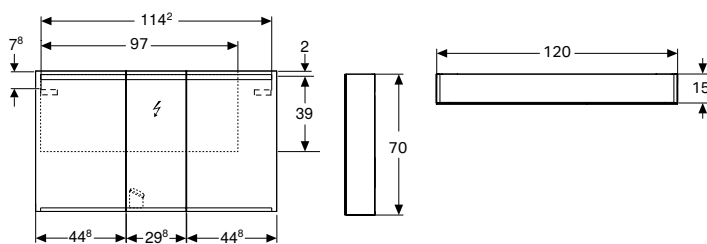
- Armario con espejo
- 2 baldas de cristal
- Material de fijación

Propiedades

- Adecuado para todas las series de baños
- Certificado FSC™ C134279
- Iluminación LED
- Iluminación indirecta
- Interruptor sensor táctil para luz superior
- Interruptor sensor táctil para luz inferior
- Base
- Lados exteriores espejados
- Con dos puertas
- Puertas espejadas en ambos lados
- Baldas de cristal desplazables
- Uñero para abrir

N.º de art.	Color / superficie	B [cm]	B1 [cm]	B2 [cm]	Potencia de entrada [W]	Flujo luminoso [lm]	Flujo luminoso indirecto [lm]	UMV1 [ud.]	EUR/ud.
500.582.00.1	Cuerpo: exterior espejado Puertas: interior y exterior espejados	60	29,8	54,2	9,65	935	350	1	781,10
500.205.00.1	Cuerpo: exterior espejado Puertas: interior y exterior espejados	75	37,3	69,6	12,35	1190	455	1	812,70
500.583.00.1	Cuerpo: exterior espejado Puertas: interior y exterior espejados	90	44,8	84,2	15,05	1445	560	1	885,10

Armario con espejo Geberit Option con iluminación y con tres puertas



Información técnica

Grado de protección	IP44
Clase de protección	I
Tensión nominal	230 V CA
Frecuencia de red	50 Hz
Tensión de servicio	12 V CC
Tensión de salida	12 V CC
Potencia de entrada	20,45 W
Material	Tableros de madera aglomerada de tres capas
Vida útil de la iluminación led	60000 h (LM-80)
Color de la luz	4200 K
Índice de reproducción cromática	> 80

Suministro incluye

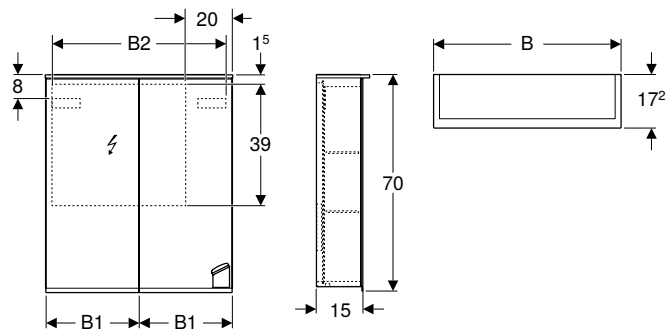
- Armario con espejo
- 4 baldas de cristal
- Material de fijación

Propiedades

- Certificado FSC™ C134279
- Adecuado para todas las series de baños
- Iluminación LED
- Iluminación indirecta
- Interruptor sensor táctil para luz superior
- Interruptor sensor táctil para luz inferior
- Base
- Lados exteriores espejados
- Antihumedad
- Con tres puertas
- Puertas espejadas en ambos lados
- Tope de puerta central a la derecha
- Uñero para abrir
- Baldas de cristal desplazables

N.º de art.	Color / superficie	B [cm]	Flujo luminoso [lm]	Flujo luminoso indirecto [lm]	UMV1 [ud.]	EUR/ud.
500.207.00.1	Cuerpo: exterior espejado Puertas: interior y exterior espejados	120	1995	770	1	1019,60

Armario con espejo Geberit Option Plus con iluminación y dos puertas



Información técnica

Grado de protección	IP44
Tensión nominal	220-240 V CA
Frecuencia de red	50 / 60 Hz
Tensión de servicio	12 V CC
Tensión de salida	12 V CC
Material	Tableros de madera aglomerada de tres capas
Vida útil de la iluminación led	60000 h (LM-80)
Color de la luz	4200 K
Índice de reproducción cromática	> 80

Suministro incluye

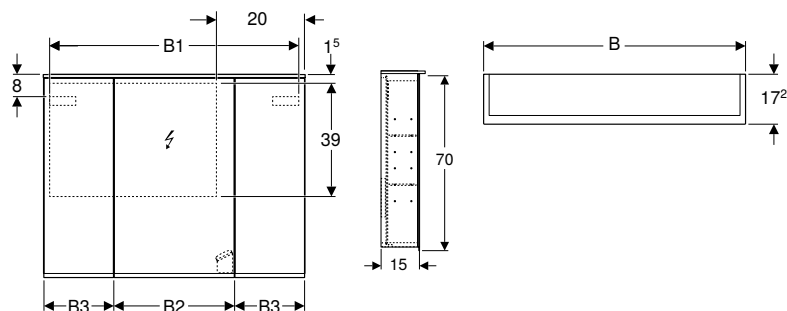
- Armario con espejo
- 2 baldas de cristal
- Espejo de aumento
- Soporte magnético
- Material de fijación

Propiedades

- Adecuado para todas las series de baños
- Certificado FSC™ C134279
- Iluminación LED
- Iluminación indirecta
- Interruptor sensor táctil para luz superior
- Interruptor sensor táctil para luz inferior
- Base
- Conexión USB
- Lados exteriores espejados
- Lado posterior espejado
- Con dos puertas
- Puertas espejadas en ambos lados
- Baldas de cristal desplazables
- Espejo de aumento
- Soporte magnético

N.º de art.	Color / superficie	B [cm]	B1 [cm]	B2 [cm]	Clase de pro- tección	Potencia de entrada [W]	Flujo luminoso [lm]	Flujo lumino- so indirecto [lm]	UMV1 [ud.]	EUR/ud.
500.593.00.1	Cuerpo: exterior espejado Puertas: interior y exterior espejados	60	29,8	54,5	I	10	1050	350	1	1010,30
500.206.00.1	Cuerpo: exterior espejado Puertas: interior y exterior espejados	75	37,3	69,6	I	12,25	1260	455	1	1051,50

Armario con espejo Geberit Option Plus con iluminación y tres puertas



Información técnica

Grado de protección	IP44
Tensión nominal	220–240 V CA
Frecuencia de red	50 / 60 Hz
Tensión de servicio	12 V CC
Tensión de salida	12 V CC
Material	Tableros de madera aglomerada de tres capas
Vida útil de la iluminación led	60000 h (LM-80)
Color de la luz	4200 K
Índice de reproducción cromática	> 80

Suministro incluye

- Armario con espejo
- 6 baldas de cristal
- Espejo de aumento
- Soporte magnético
- Material de fijación

Propiedades

- Adecuado para todas las series de baños
- Certificado FSC™ C134279
- Iluminación LED
- Iluminación indirecta
- Interruptor sensor táctil para luz superior
- Interruptor sensor táctil para luz inferior
- Base
- Conexión USB
- Lados exteriores espejados
- Lado posterior espejado
- Antihumedad
- Con tres puertas
- Puertas espejadas en ambos lados
- Tope de puerta central a la derecha
- Uñero para abrir
- Baldas de cristal desplazables
- Soporte magnético
- Espejo de aumento

N.º de art.	Color / superficie	B [cm]	B1 [cm]	B2 [cm]	B3 [cm]	Clase de protección	Potencia de entrada [W]	Flujo luminoso [lm]	Flujo luminoso indirecto [lm]	UMV1 [ud.]	EUR/ud.
500.594.00.1	Cuerpo: exterior espejado Puertas: interior y exterior espejados	90	86,4	41,4	24	I	14,5	1470	560	1	1218,90
500.592.00.1	Cuerpo: exterior espejado Puertas: interior y exterior espejados	120	114,6	49,4	35	I	19	1890	770	1	1426,90



- Una base para armario con espejo 90 cm
- Dos bases para armario con espejo 120 cm



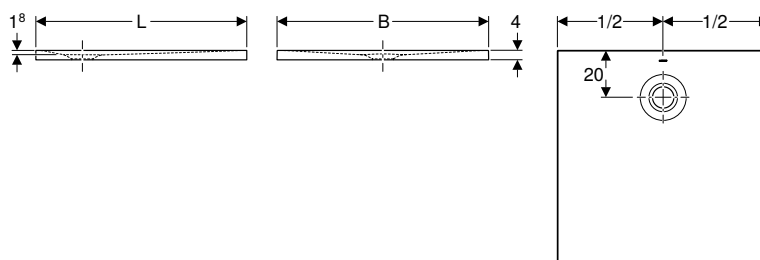
Duchas

Platos de ducha	298
Platos de ducha de resina de piedra	298

Platos de ducha

Platos de ducha de resina de piedra

Plato de ducha cuadrado Geberit Olona



Aplicación

- Para la instalación en el interior de edificios
- Para aplicación como superficie para ducha de obra
- Para alturas de recerido con patas de plato hasta el suelo terminado de 10–25 cm
- Para instalación elevada de hasta 4 cm sobre el suelo acabado
- Apto para construcción sin barreras

Información técnica

Material	Piedra de resina
----------	------------------

Propiedades

- Cuadrado
- Desagüe parte trasera centro
- Orificio de drenaje de \varnothing 90 mm
- Clase de resistencia al deslizamiento C según EN 16165 (andar descalzo)
- Clase de resistencia al deslizamiento según NF: PN 24
- Cumple los requisitos de la norma EN 14527, clase 1

Suministro incluye

- Tapón de desagüe con filtro anticabellos

N.º de art.	Color / superficie	L [cm]	B [cm]	H [cm]	UMV1 [ud.]	EUR/ud.
550.750.00.1	Blanco / Mate	80	80	4	1	411,20
550.751.00.1	Blanco / Mate	90	90	4	1	469,70
550.752.00.1	Blanco / Mate	100	100	4	1	587,20


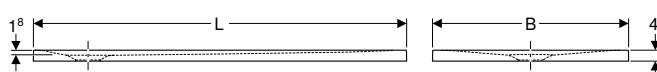

Pedido adicional

- Sifones para plato de ducha Geberit d90, adecuado para tapón de desagüe
- Juego de instalación
- Material de junta

Accesorios complementarios

- Sifón para plato de ducha Geberit d90, altura de sifón 30 mm, desagüe de PP
- Sifón para plato de ducha Geberit d90, altura de sifón 50 mm, desagüe de PVC
- Kit de reparación Geberit para platos de ducha Melua y Olona de resina de piedra

Plato de ducha rectangular Geberit Olona



Aplicación

- Para la instalación en el interior de edificios
- Para aplicación como superficie para ducha de obra
- Para alturas de recrecido con patas de plato hasta el suelo terminado de 10–25 cm
- Para instalación elevada de hasta 4 cm sobre el suelo acabado
- Apto para construcción sin barreras

Propiedades

- Rectangular
- Orificio de drenaje de \varnothing 90 mm
- Desagüe parte trasera centro
- Clase de resistencia al deslizamiento C según EN 16165 (andar descalzo)
- Clase de resistencia al deslizamiento según NF: PN 24
- Cumple los requisitos de la norma EN 14527, clase 1

Información técnica

Material	Piedra de resina
----------	------------------

Suministro incluye

- Tapón de desagüe con filtro anticabellos

N.º de art.	Color / superficie	L [cm]	B [cm]	H [cm]	UMV1 [ud.]	EUR/ud.
550.754.00.1	Blanco / Mate	90	70	4	1	425,80
550.755.00.1	Blanco / Mate	90	75	4	1	434,50
550.757.00.1	Blanco / Mate	100	70	4	1	455,00
550.759.00.1	Blanco / Mate	100	80	4	1	469,70
550.760.00.1	Blanco / Mate	100	90	4	1	499,10
550.761.00.1	Blanco / Mate	120	70	4	1	513,80
550.763.00.1	Blanco / Mate	120	80	4	1	528,40
550.764.00.1	Blanco / Mate	120	90	4	1	557,80
550.765.00.1	Blanco / Mate	120	100	4	1	645,90
550.766.00.1	Blanco / Mate	140	70	4	1	601,90
550.768.00.1	Blanco / Mate	140	80	4	1	616,50
550.769.00.1	Blanco / Mate	140	90	4	1	645,90
550.770.00.1	Blanco / Mate	140	100	4	1	734,00
550.771.00.1	Blanco / Mate	160	70	4	1	690,00
550.773.00.1	Blanco / Mate	160	80	4	1	704,60
550.774.00.1	Blanco / Mate	160	90	4	1	734,00
550.775.00.1	Blanco / Mate	160	100	4	1	822,00
550.776.00.1	Blanco / Mate	170	70	4	1	734,00
550.777.00.1	Blanco / Mate	170	75	4	1	742,80
550.778.00.1	Blanco / Mate	170	80	4	1	748,70
550.779.00.1	Blanco / Mate	170	90	4	1	778,00
550.790.00.1	Blanco / Mate	180	90	4	1	807,30

Pedido adicional

- Sifones para plato de ducha Geberit d90, adecuado para tapón de desagüe
- Juego de instalación
- Material de junta

Accesorios complementarios

- Sifón para plato de ducha Geberit d90, altura de sifón 30 mm, desagüe de PP
- Sifón para plato de ducha Geberit d90, altura de sifón 50 mm, desagüe de PVC
- Kit de reparación Geberit para platos de ducha Melua y Olona de resina de piedra



Bañeras








Bañeras de acrílico sanitario	302
Bañeras rectangulares	302
Vista general de accesorios – bañeras Geberit de acrílico sanitario.....	302
Accesorios	305

Bañeras de acrílico sanitario

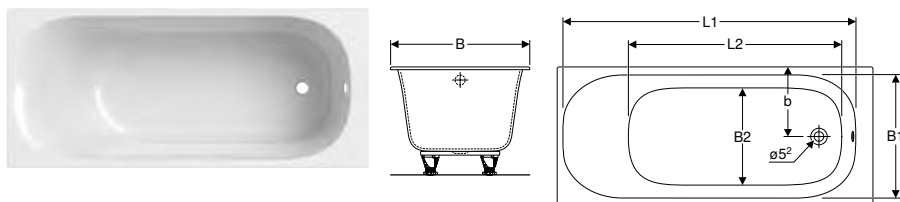
Bañeras rectangulares

Vista general de accesorios – bañeras Geberit de acrílico sanitario

Geberit España, Versión: octubre 2022

			Soana	
			Bañera rectangular Geberit Soana, diseño esbelto, con patas	Bañera rectangular Geberit Soana, diseño esbelto, doble, con patas
			554.001.01.1	554.003.01.1
			554.002.01.1	554.004.01.1
			554.014.01.1	554.005.01.1
				
Desagüe de bañera Geberit con mango de giro de accionamiento, d52, longitud de 28 cm, con embellecedor, principio de contracorriente	150.824.21.6			
Desagüe de bañera Geberit con mango de giro de accionamiento, d52, longitud de 79 cm, con embellecedor, principio de contracorriente	150.825.21.6		✓	✓
Desagüe de bañera Geberit con mango de accionamiento y entrada de agua, d52, longitud de 26 cm, con embellecedor y manguito de descarga	150.712.21.6			
Desagüe de bañera Geberit con mango de accionamiento y entrada de agua, d52, longitud de 73 cm, con embellecedor y manguito de descarga	150.713.21.6		✓	✓
Desagüe de bañera Geberit con accionamiento PushControl d52, 26 cm de longitud, con embellecedor	150.765.21.6		✓	✓
✓ Compatible				

Bañera rectangular Geberit Soana, diseño esbelto, con patas



Aplicación

- Para baños privados y hoteles
- Para instalación con bañeras de patas o con bañeras empotradas

Información técnica

Material	Acrílico sanitario
----------	--------------------

Propiedades

- Bañera integrada
- Rectangular
- Borde más delgado
- Desagüe por el extremo
- Orificio de drenaje de \varnothing 52 mm
- Orificio de grifo automático según EN 232

Suministro incluye

- Bañera
- Juego de patas

N.º de art.	Color / superficie	L [cm]	L1 [cm]	L2 [cm]	B [cm]	B1 [cm]	B2 [cm]	b [cm]	H [cm]	Capacidad total [l]	UMV1 [ud.]	EUR/ud.
554.001.01.1	Blanco / Brillante	160	147,5	104,8	70	61	47,3	35	45	195	1	561,10
554.002.01.1	Blanco / Brillante	170	157,5	114,8	70	61	47,3	35	45	213	1	532,40
554.014.01.1	Blanco / Brillante	170	157,5	114,8	75	66	52,3	37,5	45	233	1	535,00
554.015.01.1	Blanco / Brillante	180	167,5	125	80	71,5	57,2	37,5	45	272	1	600,00

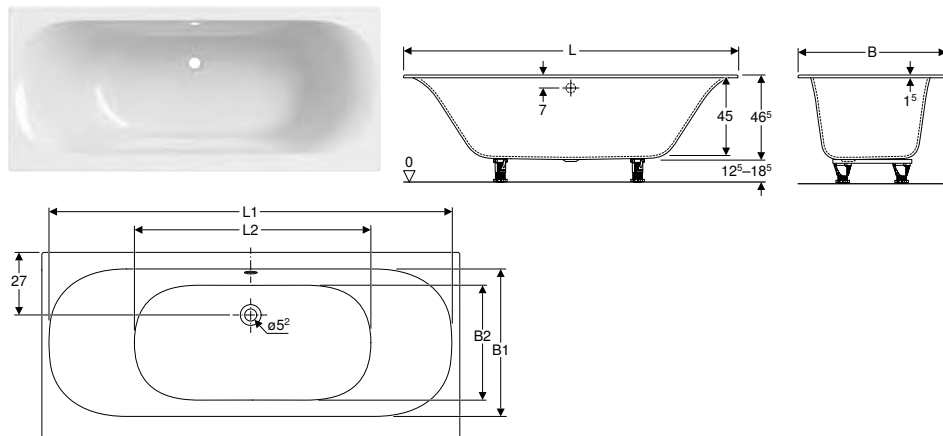
Accesorios complementarios

- Desagüe de bañera Geberit con mango de giro de accionamiento, d52, longitud de 28 cm, con embellecedor, principio de contracorriente
- Juego de conexiones Geberit para bañeras de acrílico con rebosadero
- Desagüe de bañera Geberit con mango de accionamiento y entrada de agua, d52, longitud de 73 cm, con embellecedor y manguito de descarga
- Juego de reparación del acrílico Geberit → pág. 305

Bañeras

Bañeras de acrílico sanitario
Bañeras rectangulares

Bañera rectangular Geberit Soana, diseño esbelto, doble, con patas



Aplicación

- Para baños privados y hoteles
- Para instalación con bañeras de patas o con bañeras empotradas

Información técnica

Material	Acrílico sanitario
----------	--------------------

Propiedades

- Bañera integrada
- Rectangular
- Ideal para dos personas
- Borde más delgado
- Desagüe en el centro excéntrico
- Orificio de drenaje de $\varnothing 52$ mm
- Orificio de grifo automático según EN 232

Suministro incluye

- Bañera
- Juego de patas

N.º de art.	Color / superficie	L [cm]	L1 [cm]	L2 [cm]	B [cm]	B1 [cm]	B2 [cm]	H [cm]	Capacidad total [l]	UMV1 [ud.]	EUR/ud.
554.003.01.1	Blanco / Brillante	170	163	91,8	75	58,7	44,4	45	179	1	562,20
554.004.01.1	Blanco / Brillante	180	173	101,8	80	64	49,4	45	212	1	609,00
554.005.01.1	Blanco / Brillante	190	183	111,8	90	75	59,4	45	271	1	655,80

Accesorios complementarios

- Desagüe de bañera Geberit con mango de giro de accionamiento, $\varnothing 52$, longitud de 28 cm, con embellecedor, principio de contracorriente
- Juego de conexiones Geberit para bañeras de acrílico con rebosadero
- Desagüe de bañera Geberit con mango de accionamiento y entrada de agua, $\varnothing 52$, longitud de 73 cm, con embellecedor y manguito de descarga
- Juego de reparación del acrílico Geberit → pág. 305

Accesorios

Juego de reparación del acrílico Geberit



Aplicación

- Para la reparación de superficies dañadas de bañeras y platos de ducha de acrílico

Suministro incluye

- Papel de lija húmedo
- Pasta de pulido
- Paño de pulido
- Soporte para papel de lija

N.º de art.

UMV1 EUR/ud.
[ud.]

590153000

1 92,30



Geberit Duofix

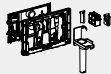

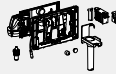

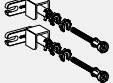
Bastidores de montaje	308
Bastidores para inodoros	308
Vista general de accesorios complementarios – bastidores para inodoros Geberit Duofix	309
Bastidores para lavabos	318
Vista general de accesorios complementarios – bastidores Geberit Duofix para lavabos	319
Vista general del material – bastidores para lavabo Geberit Duofix para muebles del baño	320
Bastidores para bidés	327
Bastidores para urinarios	330
Vista general de accesorios complementarios – bastidores para urinarios Geberit Duofix	330
Bastidores para duchas con sifón de pared	336
Bastidores para duchas y bañeras	342
Vista general de accesorios complementarios – bastidores para ducha y bañera Geberit Duofix	343
Accesorios complementarios	344
Para bastidores de montaje	344

Bastidores de montaje

Bastidores para inodoros

Vista general de accesorios complementarios – bastidores para inodoros Geberit Duofix

Geberit España, Versión: noviembre 2022

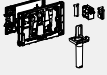


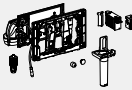


	Cajón para Geberit DuoFresh stick	Juego de soportes Geberit para inodoros cerámicos con superficie de apoyo reducida	Módulo Geberit DuoFresh	Set de protección contra incendios	Juego de anclaje de pared Geberit Duofix para montaje individual	
						
	→ pág. 387	→ pág. 346	→ pág. 388	→ pág. 347	→ pág. 344	
Pulsador de la línea Sigma						
111.374.00.5						
Bastidor Geberit Duofix para inodoro suspendido, 112 cm, con cisterna empotrada Sigma 12 cm, codo de desagüe de PVC	✓	✓	✓	✓	✓	
111.350.00.5						
Bastidor Geberit Duofix para inodoro suspendido, 112 cm, con cisterna empotrada Sigma 12 cm, sin barreras	✓	✓	✓		✓	
111.375.00.5						
Bastidor Geberit Duofix para inodoro suspendido, 112 cm, con cisterna empotrada Sigma 12 cm, sin barreras, con barras de apoyo	✓	✓	✓			
111.791.00.1						
Bastidor Geberit Duofix para inodoro suspendido, 114 cm, con cisterna empotrada Sigma 8 cm, codo de desagüe de PVC						
Pulsador de la línea Omega						
111.060.00.1						
Bastidor para inodoro suspendido Geberit Duofix, 112 cm, con cisterna empotrada Omega 12 cm		✓			✓	
111.030.00.1						
Bastidor Geberit Duofix para inodoro suspendido, 98 cm, con cisterna empotrada Omega 12 cm		✓			✓	
111.003.00.1						
Bastidor Geberit Duofix para inodoro suspendido, 82 cm, con cisterna empotrada Omega 12 cm		✓			✓	

No compatible con ningún pulsador

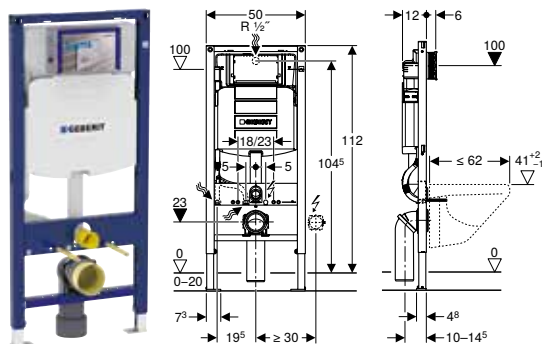
✓ Compatible

¹⁾ Para bastidores para inodoro suspendido o bidé suspendido en instalaciones de pared bastidor de altura parcial o paredes de sistema de altura parcial Geberit Duofix, debe utilizarse de forma adicional el juego Geberit Duofix de fijación de las patas a la pared posterior.

²⁾ No se puede combinar el sistema de descarga Geberit para inodoros con Geberit AquaClean.

	Cajón para Geberit DuoFresh stick	Juego de anclaje de pared Geberit para montaje individual, para bastidor Geberit Duofix para inodoro suspendido, con cisterna empotrada Sigma 8 cm	Juego de extensiones de patas Geberit Duofix para altura de recrecido de 20-40 cm	Módulo Geberit DuoFresh	Juego instalación pata Geberit Duofix en pared posterior	Caja de alimentación y conexión Geberit
						
	→ pág. 387	→ pág. 344	→ pág. 346	→ pág. 389	→ pág. 346	→ pág. 424
			✓ ¹⁾		✓	✓
			✓ ¹⁾		✓	✓ ²⁾
					✓	✓ ²⁾
	✓	✓	✓ ¹⁾	✓		
			✓ ¹⁾		✓	✓
			✓ ¹⁾		✓	✓
			✓ ¹⁾		✓	✓

Bastidor Geberit Duofix para inodoro suspendido, 112 cm, con cisterna empotrada Sigma 12 cm, codo de desagüe de PVC



Aplicación

- Para el montaje en pared ligera
- Para la instalación en pared con altura completa o delante de pared con altura parcial
- Para la instalación en pared con altura completa
- Para inodoros suspendidos con medidas de conexión según EN 33:2011
- Para inodoros suspendidos con proyección de hasta 62 cm
- Para descargas simples, de doble volumen o interrumpibles
- Para alturas de recerido de 0–20 cm

Información técnica

Presión dinámica	0,1–10 bar
Temperatura máxima del agua	25 °C
Volumen de descarga, ajuste de fábrica	6 y 3 l
Descarga total, rango de ajuste	4 / 4,5 / 6 / 7,5 l
Descarga parcial, rango de ajuste	2–4 l

Suministro incluye

- Conexión de suministro Rp 1/2", compatible con MF, con llave de escuadra integrada y rosca
- Cajetín premontaje para registro
- 2 tapones de protección
- Juego de manguitos para inodoro, \varnothing 90 mm
- Codo de desagüe 90° de PVC, \varnothing 90 mm
- Manguito adaptador de PVC, \varnothing 90/110 mm
- 2 varillas roscadas M12
- Material de fijación

Propiedades

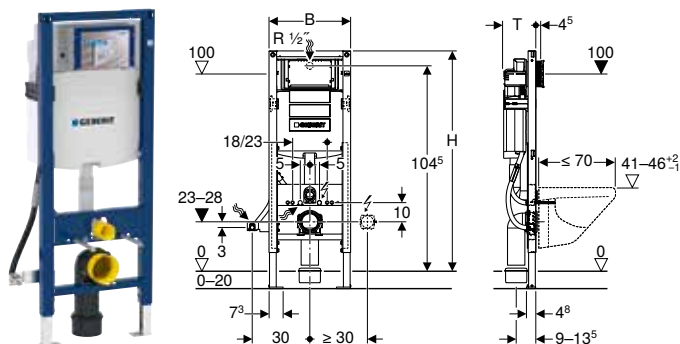
- Bastidor autoportante con pintura polvo al horno
- Bastidor con orificios de \varnothing 9 mm para la fijación en construcción con panel de madera
- Bastidor preparado para soportes de inodoros cerámicos con superficie de apoyo reducida
- Patas de apoyo galvanizadas
- Pata de apoyo ajustable 0–20 cm
- Patas de apoyo con propiedades antideslizantes
- Pletinas de apoyo orientables
- Profundidad de las pletinas de apoyo adecuada para instalación en perfiles en U, UW 50 y UW 75, y carriles raíl Geberit Duofix
- Codo de desagüe montable sin herramientas en diferentes posiciones de profundidad, área de ajuste de 45 mm
- Codo de desagüe orientable a manguito para desagüe horizontal hacia atrás
- Fijación para codo de desagüe aislada acústicamente
- Cisterna empotrada con accionamiento frontal
- Cisterna empotrada totalmente aislada contra la condensación
- Con los ajustes de fábrica es posible un aclarado inmediato
- Montaje y mantenimiento en la cisterna empotrada sin herramientas
- Conexión de suministro posterior o superior en el centro
- Cajetín premontaje para humedad y suciedad
- Cajetín premontaje para registro, puede ser recortado
- Con tubo guía para el suministro de agua para conexión de inodoros bidé Geberit AquaClean
- Fijación para conexión eléctrica
- Montaje en caja de alimentación y conexión

N.º de art.	B [cm]	H [cm]	T [cm]	UMV1 [ud.]	EUR/ud.
111.374.00.5	50	112	12	12	373,10

Accesorios complementarios

- Vista general de accesorios complementarios – bastidores para inodoros Geberit Duofix → pág. 309

Bastidor Geberit Duofix para inodoro suspendido, 112 cm, con cisterna empotrada Sigma 12 cm, sin barreras



Aplicación

- Para el montaje en pared ligera
- Para la instalación en pared con altura completa o delante de pared con altura parcial
- Para la instalación en pared con altura completa
- Apto para construcción sin barreras
- Para inodoros suspendidos con medidas de conexión según EN 33:2011
- Para inodoros suspendidos con una proyección ampliada de hasta 70 cm
- Para descargas simples, de doble volumen o interrumpibles
- Para alturas de recrido de 0-20 cm

Información técnica

Presión dinámica	0,1-10 bar
Temperatura máxima del agua	25 °C
Volumen de descarga, ajuste de fábrica	6 y 3 l
Descarga total, rango de ajuste	4 / 4,5 / 6 / 7,5 l
Descarga parcial, rango de ajuste	2-4 l
Presión mínima de flujo para caudal calculado	0,5 bar

Propiedades

- Bastidor autoportante con pintura polvo al horno
- Bastidor preparado para soportes de inodoros cerámicos con superficie de apoyo reducida
- Amplitud de bastidor reducida para colocación de barra de apoyo al lado de elementos de montaje
- Altura ajustable de instalación de inodoro en fase de instalación de tuberías, 41-46 cm
- Patas de apoyo galvanizadas
- Pata de apoyo ajustable 0-20 cm
- Patas de apoyo con propiedades antideslizantes
- Pletinas de apoyo orientables
- Profundidad de las pletinas de apoyo adecuada para instalación en perfiles en U, UW 50 y UW 75, y carriles raíl Geberit Duofix
- Codo de desagüe montable sin herramientas en diferentes posiciones de profundidad, área de ajuste de 45 mm
- Fijación para codo de desagüe aislada acústicamente
- Cisterna empotrada con accionamiento frontal
- Cisterna empotrada totalmente aislada contra la condensación
- Con los ajustes de fábrica es posible un aclarado inmediato
- Montaje y mantenimiento en la cisterna empotrada sin herramientas
- Conexión de suministro posterior o superior en el centro
- Cajetín premontaje para humedad y suciedad
- Cajetín premontaje para registro, puede ser recortado
- Con tubo guía para el suministro de agua para conexión de inodoros bidé Geberit AquaClean
- Fijación para conexión eléctrica
- Montaje en caja de alimentación y conexión

Suministro incluye

- Conexión de suministro Rp 1/2", compatible con MF, con llave de escuadra integrada y rosca
- Cajetín premontaje para registro
- 2 tapones de protección
- Juego de manguitos para inodoro, ø 90 mm
- Codo de desagüe 90° de PE-HD, ø 90 mm
- Manguito adaptador de PE-HD, ø 90/110 mm
- 2 varillas roscadas M12
- Material de fijación

N.º de art.	B [cm]	H [cm]	T [cm]	UMV1 [ud.]	EUR/ud.
111.350.00.5	42,5	112	17	1	498,30

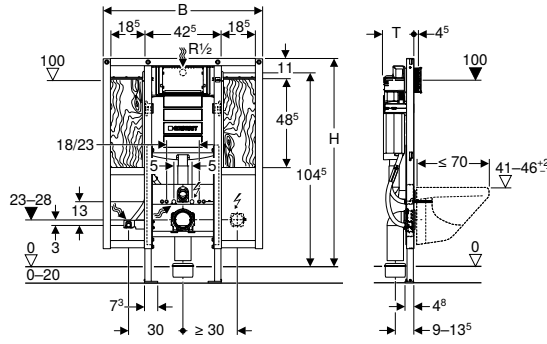
Accesorios complementarios

- Vista general de accesorios complementarios – bastidores para inodoros Geberit Duofix → pág. 309



- Si se utiliza la caja de alimentación y conexión, no es posible combinar un sistema electrónico de descarga para inodoros con Geberit AquaClean.

Bastidor Geberit Duofix para inodoro suspendido, 112 cm, con cisterna empotrada Sigma 12 cm, sin barreras, con barras de apoyo



Aplicación

- Para el montaje en pared ligera
- Para la instalación en pared con altura completa o delante de pared con altura parcial
- Para la instalación en pared con altura completa
- Apto para construcción sin barreras
- Para inodoros suspendidos con medidas de conexión según EN 33:2011
- Para inodoros suspendidos con una proyección ampliada de hasta 70 cm
- Para la fijación de barras de apoyo
- Para descargas simples, de doble volumen o interrumpibles
- Para alturas de rececido de 0–20 cm

Información técnica

Presión dinámica	0,1–10 bar
Temperatura máxima del agua	25 °C
Volumen de descarga, ajuste de fábrica	6 y 3 l
Descarga total, rango de ajuste	4 / 4,5 / 6 / 7,5 l
Descarga parcial, rango de ajuste	2–4 l
Presión mínima de flujo para caudal calculado	0,5 bar

Propiedades

- Bastidor autoportante con pintura polvo al horno
- Bastidor preparado para soportes de inodoros cerámicos con superficie de apoyo reducida
- Altura ajustable de instalación de inodoro en fase de instalación de tuberías, 41–46 cm
- Patas de apoyo galvanizadas
- Pata de apoyo ajustable 0–20 cm
- Patas de apoyo con propiedades antideslizantes
- Pletinas de apoyo orientables
- Profundidad de las pletinas de apoyo adecuada para instalación en perfiles en U, UW 50 y UW 75, y carriles raíl Geberit Duofix
- Codo de desagüe montable sin herramientas en diferentes posiciones de profundidad, área de ajuste de 45 mm
- Fijación para codo de desagüe aislada acústicamente
- Cisterna empotrada con accionamiento frontal
- Cisterna empotrada totalmente aislada contra la condensación
- Con los ajustes de fábrica es posible un aclarado inmediato
- Montaje y mantenimiento en la cisterna empotrada sin herramientas
- Conexión de suministro posterior o superior en el centro
- Cajetín premontaje para humedad y suciedad
- Cajetín premontaje para registro, puede ser recortado
- Placa de fijación de madera contrachapada, tratada para ser resistente al agua
- Clase de material de fabricación B2 según DIN 4102-1 o clase D-s2, d0 según DIN EN 13501-3
- Emisión de formaldehído clase A según EN 1084 o clase E 1 según EN 13936
- Con tubo guía para el suministro de agua para conexión de inodoros bidé Geberit AquaClean
- Fijación para conexión eléctrica
- Montaje en caja de alimentación y conexión

Suministro incluye

- Conexión de suministro Rp 1/2", compatible con MF, con llave de escuadra integrada y rosca
- Cajetín premontaje para registro
- 2 tapones de protección
- 4 anclajes de pared
- Juego de manguitos para inodoro, ø 90 mm
- Codo de desagüe 90° de PE-HD, ø 90 mm
- Manguito adaptador de PE-HD, ø 90/110 mm
- 2 varillas roscadas M12
- Caja empotrada para orificio ø 68 mm, para conexión eléctrica
- Material de fijación

N.º de art.	B [cm]	H [cm]	T [cm]	UMV1 [ud.]	EUR/ud.
111.375.00.5	88	112	17	1	720,80

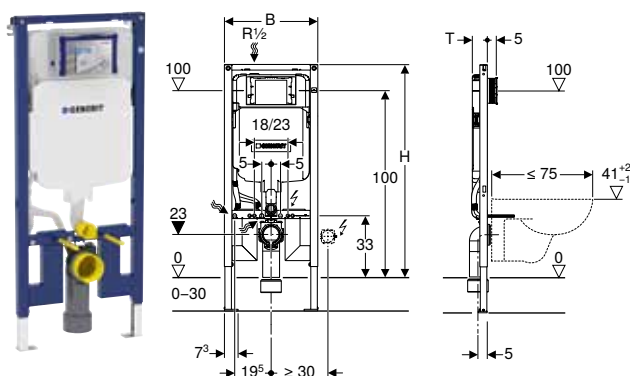
Accesorios complementarios

- Vista general de accesorios complementarios – bastidores para inodoros Geberit Duofix → pág. 309



- Si se utiliza la caja de alimentación y conexión, no es posible combinar un sistema electrónico de descarga para inodoros con Geberit AquaClean.

Bastidor Geberit Duofix para inodoro suspendido, 114 cm, con cisterna empotrada Sigma 8 cm, codo de desagüe de PVC



Aplicación

- Para el montaje en pared ligera
- Para la instalación en pared con altura completa o delante de pared con altura parcial
- Para la instalación en pared con altura completa
- Para inodoros suspendidos con medidas de conexión según EN 33:2011
- Para inodoros suspendidos con una proyección ampliada de hasta 75 cm
- Para descargas simples, de doble volumen o interrumpibles
- Para alturas de recredido de 0–30 cm

Información técnica

Presión dinámica	0,1–10 bar
Temperatura máxima del agua	25 °C
Volumen de descarga, ajuste de fábrica	6 y 3 l
Descarga total, rango de ajuste	4,5 / 6 / 7,5 l
Descarga parcial, rango de ajuste	3–4 l

Suministro incluye

- Conexión de suministro Rp 1/2", compatible con MF, con llave de escuadra integrada y rosca
- Cajetín premontaje para registro
- 2 anclajes de pared
- Juego de manguitos para inodoro, Ø 90 mm
- Codo de desagüe 90° de PVC, Ø 90 mm
- Manguito adaptador de PVC, Ø 90/110 mm
- 2 tapones de protección
- 2 varillas roscadas M12
- Material de fijación

Propiedades

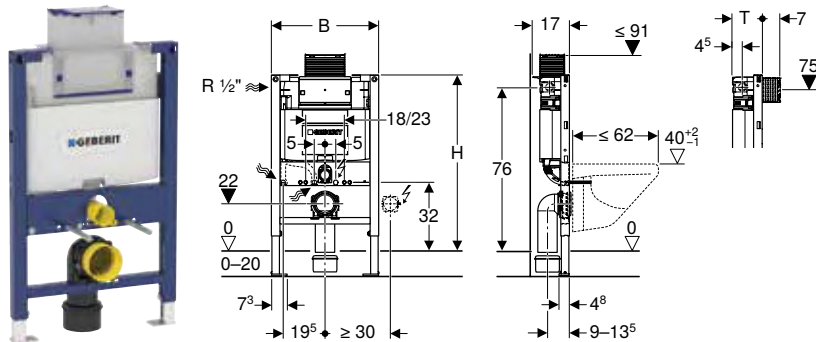
- Serie de fabricación 2016
- Bastidor autoportante con pintura polvo al horno
- Bastidor con orificios de Ø 9 mm para la fijación en construcción con panel de madera
- Bastidor adecuado para inodoros cerámicos con superficie de apoyo reducida (en caso de revestimiento de la pared resistente a la presión)
- Patas de apoyo galvanizadas
- Patas de apoyo con regulación de altura continua
- Patas de apoyo con propiedades antideslizantes
- Profundidad de placa de apoyo adecuada para instalación en perfil en U UW 50 y carril rail Geberit Duofix
- Codo de desagüe montable sin herramientas en diferentes posiciones de profundidad
- Codo de desagüe montable en posición vertical en posición de profundidad delantera
- Codo de desagüe alargado, para la conexión en el suelo
- Fijación para codo de desagüe aislada acústicamente
- Cisterna empotrada con accionamiento frontal
- Cisterna empotrada totalmente aislada contra la condensación
- Con los ajustes de fábrica es posible un aclarado inmediato
- Montaje y mantenimiento en la cisterna empotrada sin herramientas
- Conexión de suministro superior izquierda
- Cajetín premontaje para humedad y suciedad
- Cajetín premontaje que puede ser recortada, adecuada para pulsadores enrasados
- Con tubo guía para el suministro de agua para conexión de inodoros bidé Geberit AquaClean
- Fijación para conexión eléctrica

N.º de art.	B [cm]	H [cm]	T [cm]	UMV1 [ud.]	EUR/ud.
111.791.00.1	50	114	8	12	418,20

Accesorios complementarios

- Vista general de accesorios complementarios – bastidores para inodoros Geberit Duofix → pág. 309

Bastidor Geberit Duofix para inodoro suspendido, 82 cm, con cisterna empotrada Omega 12 cm



Aplicación

- Para el montaje en pared ligera
- Para la instalación delante de pared con altura parcial
- Para inodoros suspendidos con medidas de conexión según EN 33:2011
- Para inodoros suspendidos con proyección de hasta 62 cm
- Para doble descarga
- Para alturas de recrado de 0–20 cm

Información técnica

Presión dinámica	0,1–10 bar
Temperatura máxima del agua	25 °C
Volumen de descarga, ajuste de fábrica	6 y 3 l
Descarga total, rango de ajuste	4 / 4,5 / 6 / 7,5 l
Descarga parcial, rango de ajuste	2–4 l
Presión mínima de flujo para caudal calculado	0,5 bar

Suministro incluye

- Conexión de suministro Rp 1/2", compatible con MF, con llave de escuadra integrada y rosca
- Cajetín premontaje para registro
- Juego de manguitos para inodoro, \varnothing 90 mm
- Codo de desagüe 90° de PE-HD, \varnothing 90 mm
- Manguito adaptador de PE-HD, \varnothing 90/110 mm
- 2 tapones de protección
- 2 varillas roscadas M12
- Material de fijación

Propiedades

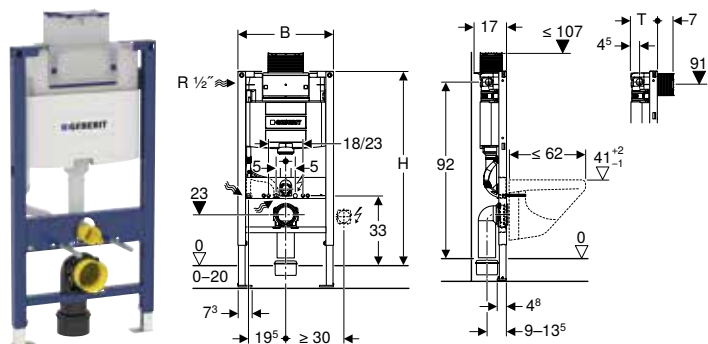
- Bastidor autoportante con pintura polvo al horno
- Bastidor con orificios de \varnothing 9 mm para la fijación en construcción con panel de madera
- Bastidor preparado para soportes de inodoros cerámicos con superficie de apoyo reducida
- Patas de apoyo galvanizadas
- Pata de apoyo ajustable 0–20 cm
- Patas de apoyo con propiedades antideslizantes
- Pletinas de apoyo orientables
- Profundidad de las pletinas de apoyo adecuada para instalación en perfiles en U, UW 50 y UW 75, y carriles raíl Geberit Duofix
- Codo de desagüe montable sin herramientas en diferentes posiciones de profundidad, área de ajuste de 45 mm
- Fijación para codo de desagüe aislada acústicamente
- Cisterna empotrada con accionamiento superior o frontal
- Cisterna empotrada totalmente aislada contra la condensación
- Con los ajustes de fábrica es posible un aclarado inmediato
- Montaje y mantenimiento en la cisterna empotrada sin herramientas
- Conexión de suministro lateral izquierda o posterior izquierda
- Cajetín premontaje para humedad y suciedad
- Cajetín premontaje para registro, puede ser recortado
- Con tubo guía para el suministro de agua para conexión de inodoros bidé Geberit AquaClean
- Fijación para conexión eléctrica
- Montaje en caja de alimentación y conexión

N.º de art.	B [cm]	H [cm]	T [cm]	UMV1 [ud.]	EUR/ud.
111.003.00.1	50	82	14	1	418,20

Accesorios complementarios

- Vista general de accesorios complementarios – bastidores para inodoros Geberit Duofix → pág. 309

Bastidor Geberit Duofix para inodoro suspendido, 98 cm, con cisterna empotrada Omega 12 cm



Aplicación

- Para el montaje en pared ligera
- Para la instalación delante de pared con altura parcial
- Para inodoros suspendidos con medidas de conexión según EN 33:2011
- Para inodoros suspendidos con proyección de hasta 62 cm
- Para doble descarga
- Para alturas de recrecido de 0–20 cm

Información técnica

Presión dinámica	0,1–10 bar
Temperatura máxima del agua	25 °C
Volumen de descarga, ajuste de fábrica	6 y 3 l
Descarga total, rango de ajuste	4 / 4,5 / 6 / 7,5 l
Descarga parcial, rango de ajuste	2–4 l
Presión mínima de flujo para caudal calculado	0,5 bar

Suministro incluye

- Conexión de suministro Rp 1/2", compatible con MF, con llave de escuadra integrada y rosca
- Cajetín premontaje para registro
- Juego de manguitos para inodoro, \varnothing 90 mm
- Codo de desagüe 90° de PE-HD, \varnothing 90 mm
- Manguito adaptador de PE-HD, \varnothing 90/110 mm
- 2 tapones de protección
- 2 varillas roscadas M12
- Material de fijación

Propiedades

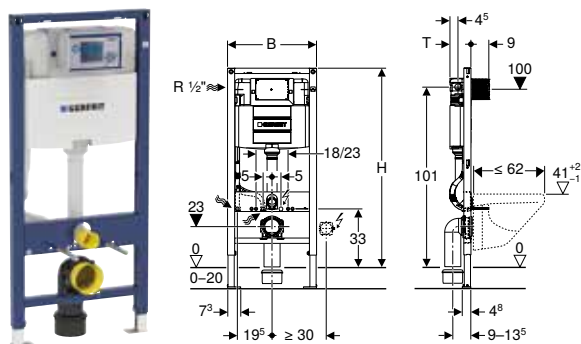
- Bastidor autoportante con pintura polvo al horno
- Bastidor con orificios de \varnothing 9 mm para la fijación en construcción con panel de madera
- Bastidor preparado para soportes de inodoros cerámicos con superficie de apoyo reducida
- Patas de apoyo galvanizadas
- Pata de apoyo ajustable 0–20 cm
- Patas de apoyo con propiedades antideslizantes
- Pletinas de apoyo orientables
- Profundidad de las pletinas de apoyo adecuada para instalación en perfiles en U, UW 50 y UW 75, y carriles raíl Geberit Duofix
- Codo de desagüe montable sin herramientas en diferentes posiciones de profundidad, área de ajuste de 45 mm
- Fijación para codo de desagüe aislada acústicamente
- Cisterna empotrada con accionamiento superior o frontal
- Cisterna empotrada totalmente aislada contra la condensación
- Con los ajustes de fábrica es posible un aclarado inmediato
- Montaje y mantenimiento en la cisterna empotrada sin herramientas
- Conexión de suministro lateral izquierda o posterior izquierda
- Cajetín premontaje para humedad y suciedad
- Cajetín premontaje para registro, puede ser recortado
- Con tubo guía para el suministro de agua para conexión de inodoros bidé Geberit AquaClean
- Fijación para conexión eléctrica
- Montaje en caja de alimentación y conexión

N.º de art.	B [cm]	H [cm]	T [cm]	UMV1 [ud.]	EUR/ud.
111.030.00.1	50	98	14	1	418,20

Accesorios complementarios

- Vista general de accesorios complementarios – bastidores para inodoros Geberit Duofix → pág. 309

Bastidor para inodoro suspendido Geberit Duofix, 112 cm, con cisterna empotrada Omega 12 cm



Aplicación

- Para el montaje en pared ligera
- Para la instalación en pared con altura completa o delante de pared con altura parcial
- Para la instalación en pared con altura completa
- Para inodoros suspendidos con medidas de conexión según EN 33:2011
- Para inodoros suspendidos con proyección de hasta 62 cm
- Para doble descarga
- Para alturas de rececido de 0–20 cm

Información técnica

Presión dinámica	0,1–10 bar
Temperatura máxima del agua	25 °C
Volumen de descarga, ajuste de fábrica	6 y 3 l
Descarga total, rango de ajuste	4 / 4,5 / 6 / 7,5 l
Descarga parcial, rango de ajuste	2–4 l
Presión mínima de flujo para caudal calculado	0,5 bar

Propiedades

- Bastidor autoportante con pintura polvo al horno
- Bastidor con orificios de \varnothing 9 mm para la fijación en construcción con panel de madera
- Bastidor preparado para soportes de inodoros cerámicos con superficie de apoyo reducida
- Patas de apoyo galvanizadas
- Pata de apoyo ajustable 0–20 cm
- Patas de apoyo con propiedades antideslizantes
- Pletinas de apoyo orientables
- Profundidad de las pletinas de apoyo adecuada para instalación en perfiles en U, UW 50 y UW 75, y carriles raíl Geberit Duofix
- Codo de desagüe montable sin herramientas en diferentes posiciones de profundidad, área de ajuste de 45 mm
- Fijación para codo de desagüe aislada acústicamente
- Cisterna empotrada con accionamiento frontal
- Cisterna empotrada totalmente aislada contra la condensación
- Con los ajustes de fábrica es posible un aclarado inmediato
- Montaje y mantenimiento en la cisterna empotrada sin herramientas
- Conexión de suministro lateral izquierda o posterior izquierda
- Cajetín premontaje para humedad y suciedad
- Cajetín premontaje para registro, puede ser recortado
- Con tubo guía para el suministro de agua para conexión de inodoros bidé Geberit AquaClean
- Fijación para conexión eléctrica
- Montaje en caja de alimentación y conexión

Suministro incluye

- Conexión de suministro Rp 1/2", compatible con MF, con llave de escuadra integrada y rosca
- Cajetín premontaje para registro
- Juego de manguitos para inodoro, \varnothing 90 mm
- Codo de desagüe 90° de PE-HD, \varnothing 90 mm
- Manguito adaptador de PE-HD, \varnothing 90/110 mm
- 2 tapones de protección
- 2 varillas roscadas M12
- Material de fijación

N.º de art.	B [cm]	H [cm]	T [cm]	UMV1 [ud.]	EUR/ud.
111.060.00.1	50	112	12	1	418,20

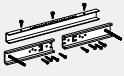
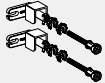
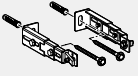
Accesorios complementarios

- Vista general de accesorios complementarios – bastidores para inodoros Geberit Duofix → pág. 309



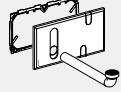
Bastidores para lavabos

Vista general de accesorios complementarios – bastidores Geberit Duofix para lavabos

Geberit España, Versión: noviembre 2022

	Fijación Geberit Duofix para lavabos con distancia entre fijaciones 38–58 cm	Juego de anclaje de pared Geberit Duofix para montaje individual	Juego instalación pata Geberit Duofix en pared posterior	
				
	→ pág. 345	→ pág. 344	→ pág. 346	
111.432.00.2	✓	✓	✓	
Bastidor Geberit Duofix para lavabos, 112 cm, grifo de encimera				
111.487.00.2	✓	✓	✓	
Bastidor Geberit Duofix para lavabos, 82–98 cm, grifo de encimera				
111.493.00.1	✓	✓	✓	
Bastidor Geberit Duofix para lavabos, 112–130 cm, grifo mural empotrado				
111.551.00.1		✓	✓	
Bastidor para lavabo Geberit Duofix, 112 cm, grifo de encimera electrónico con caja funcional empotrada				
111.556.00.1		✓	✓	
Bastidor para lavabo Geberit Duofix, 112 cm, grifo de encimera electrónico con caja funcional empotrada, con sifón antiolores empotrado				
111.558.00.1		✓	✓	
Bastidor para lavabo Geberit Duofix, 130 cm, grifo mural electrónico con caja funcional empotrada				
111.561.00.1		✓	✓	
Bastidor para lavabo Geberit Duofix, 130 cm, grifo mural electrónico con caja funcional empotrada, con sifón empotrado				

✓ Compatible

	Juego de extensiones de patas Geberit Duofix para altura de recrecido de 20-40 cm	Placa ciega Geberit para grifo electrónico para lavabos con caja funcional empotrada	Placa ciega Geberit para grifo electrónico para lavabos con caja funcional empotrada y sifón empotrado
			
	→ pág. 346	→ pág. 511	→ pág. 512
	✓		
	✓		
	✓		
	✓	✓	
	✓		✓
	✓	✓	
	✓		✓

Vista general del material – bastidores para lavabo Geberit Duofix para muebles del baño

Geberit España, octubre 2022

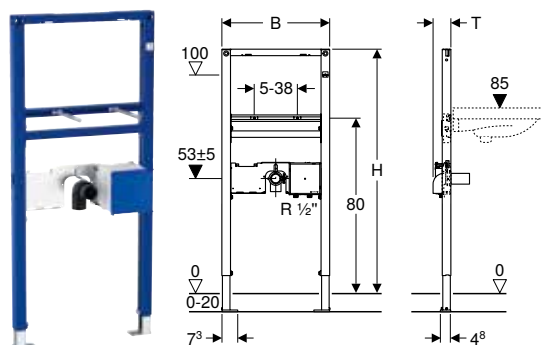
Armario con espejo/lavabo/lavabo de dos senos/mueble bajo	Ancho nominal en cm	60	75	90	105	120
Caja de instalación para armario con espejo Geberit ONE, 90 cm de altura	111.941.00.1	✓				
	111.942.00.1		✓			
	111.943.00.1			✓		
	111.944.00.1				✓	
	111.945.00.1					✓
Travesaño Geberit Duofix para fijación de bastidor, para distancia entre montantes a partir de 60 cm	111.041.00.1	✓				
	111.042.00.1		✓			
	111.043.00.1			✓		
	111.044.00.1				✓	
	111.045.00.1					✓
Gama con bastidor para lavabo Geberit Duofix, modelo estándar	Anchura de bastidor 50 cm	✓ ¹⁾	✓	✓	✓	✓ ²⁾ 1)

✓ Compatible con las series Geberit ONE y Geberit iCon. Para otras series y productos externos, deben comprobarse las medidas de conexión detalladas efectivas de los productos para la selección final.

¹⁾ Para la aplicación del bastidor para lavabo Geberit Duofix, modelo estándar con ancho de 50 cm, existen posibilidades de colocación limitadas para la fijación de mueble bajo para lavabo al lado del bastidor, en comparación con un bastidor de modelo estrecho con 44 cm de ancho

²⁾ Aplicación de dos bastidores de montaje Duofix para dos grifos

Bastidor para lavabo Geberit Duofix, 112 cm, grifo de encimera electrónico con caja funcional empotrada



Aplicación

- Para el montaje en pared ligera
- Para la instalación en pared con altura completa o delante de pared con altura parcial
- Para la instalación en pared con altura completa
- Para el montaje de lavabos
- Para grifos electrónicos para lavabos Piave y Brenta, montaje de encimera, para caja funcional empotrada
- Para alturas de recerido de 0–20 cm

Información técnica

Material	Acero
----------	-------

Suministro incluye

- Codo de desagüe de PE-HD, ø 50 mm
- Junta ø 44/32 mm
- 2 varillas roscadas M10
- Cajetín premontaje con tapa, para cajetín empotrado
- Material de fijación

Propiedades

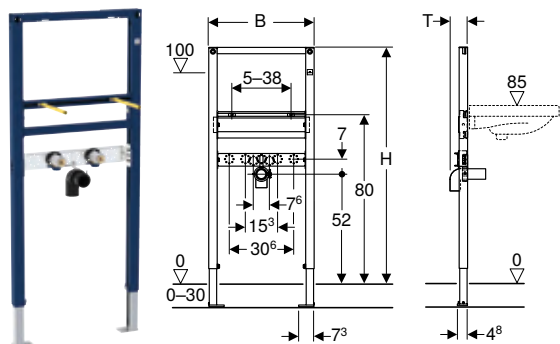
- Bastidor autoportante con pintura polvo al horno
- Bastidor con orificios de ø 9 mm para la fijación en construcción con panel de madera
- Patas de apoyo galvanizadas
- Pata de apoyo ajustable 0–20 cm
- Patas de apoyo con propiedades antideslizantes
- Pletinas de apoyo orientables
- Profundidad de las pletinas de apoyo adecuada para instalación en perfiles en U, UW 50 y UW 75, y carriles raíl Geberit Duofix
- Distancia entre fijaciones del lavabo de 5–38 cm
- Conexiones de suministro aptas para MasterFix y MeplaFix
- Conexión de suministro inferior en el cajetín empotrado
- Fijación para codo de desagüe con altura ajustable y aislada acústicamente
- Cajetín empotrado para grifo electrónico Geberit para lavabos, montaje de encimera, para caja funcional empotrada, premontada
- Llaves de paso integradas en cajetín empotrado
- Terminal para conexión eléctrica en cajetín empotrado

N.º de art.	B [cm]	H [cm]	T [cm]	UMV1 [ud.]	EUR/ud.
111.551.00.1	50	112	7,5	1	378,00

Accesorios complementarios

- Vista general de accesorios complementarios – bastidores Geberit Duofix para lavabos → pág. 319

Bastidor Geberit Duofix para lavabos, 112 cm, grifo de encimera



Aplicación

- Para el montaje en pared ligera
- Para la instalación en pared con altura completa o delante de pared con altura parcial
- Para la instalación en pared con altura completa
- Para el montaje de lavabos
- Para grifos de encimera
- Para alturas de recrecido de 0-30 cm

Información técnica

Material	Acero
----------	-------

Propiedades

- Bastidor autoportante con pintura polvo al horno
- Bastidor con orificios de \varnothing 9 mm para la fijación en construcción con panel de madera
- Patas de apoyo galvanizadas
- Pata de apoyo ajustable 0-30 cm
- Patas de apoyo con propiedades antideslizantes
- Pletinas de apoyo orientables
- Profundidad de las pletinas de apoyo adecuada para instalación en perfiles en U, UW 50 y UW 75, y carriles raíl Geberit Duofix
- Distancia entre fijaciones del lavabo de 5-38 cm
- Fijación para codo de desagüe con altura ajustable y aislada acústicamente
- Placa de montaje para grifos ajustable en altura y profundidad
- Babero de impermeabilización autoadhesivo, con tela laminada

Suministro incluye

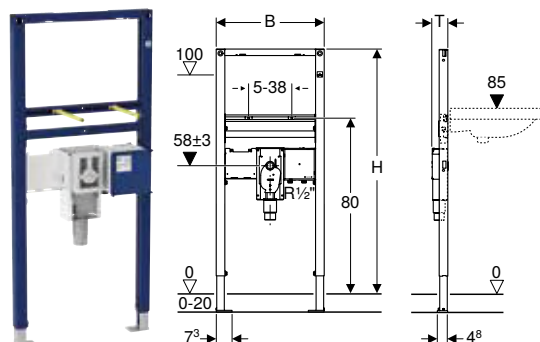
- 2 codos de suministro Rp 1/2" / R 1/2", compatible con MF
- 2 baberos de impermeabilización
- 2 insertos de aislamiento acústico
- 2 casquillos de aislamiento
- Codo de desagüe de PE-HD, \varnothing 50 mm
- Junta \varnothing 44/40 mm
- 2 varillas roscadas M10
- Material de fijación

N.º de art.	B [cm]	H [cm]	T [cm]	UMV1 [ud.]	EUR/ud.
111.432.00.2	50	112	7,5	1	177,30

Accesorios complementarios

- Vista general de accesorios complementarios – bastidores Geberit Duofix para lavabos → pág. 319

Bastidor para lavabo Geberit Duofix, 112 cm, grifo de encimera electrónico con caja funcional empotrada, con sifón antiolores empotrado



Aplicación

- Para el montaje en pared ligera
- Para la instalación en pared con altura completa o delante de pared con altura parcial
- Para la instalación en pared con altura completa
- Apto para construcción sin barreras
- Para el montaje de lavabos
- Para grifos electrónicos para lavabos Piave y Brenta, montaje de encimera, para caja funcional empotrada
- Para alturas de recrecido de 0–20 cm

Información técnica

Material	Acero
----------	-------

Suministro incluye

- Cajetín premontaje
- 2 varillas roscadas M10
- Cajetín premontaje con tapa, para cajetín empotrado
- Material de fijación

Propiedades

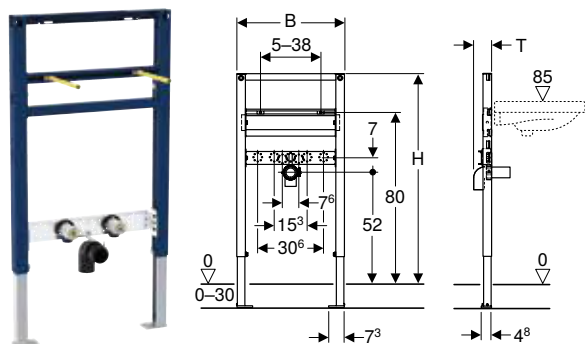
- Bastidor autoportante con pintura polvo al horno
- Bastidor con orificios de \varnothing 9 mm para la fijación en construcción con panel de madera
- Patas de apoyo galvanizadas
- Pata de apoyo ajustable 0–20 cm
- Patas de apoyo con propiedades antideslizantes
- Pletinas de apoyo orientables
- Profundidad de las pletinas de apoyo adecuada para instalación en perfiles en U, UW 50 y UW 75, y carriles raíl Geberit Duofix
- Distancia entre fijaciones del lavabo de 5–38 cm
- Sifón empotrado con guiado de corriente óptimo y elevada capacidad de autolimpieza
- Altura del sifón empotrado ajustable ± 3 en el montaje final
- caja de montaje de pared con manguitos de descarga de PP, \varnothing 50 mm
- Conexiones de suministro aptas para MasterFix y MeplaFix
- Conexión de suministro inferior en el cajetín empotrado
- Fijación para codo de desagüe con altura ajustable y aislada acústicamente
- Cajetín empotrado para grifo electrónico Geberit para lavabos, montaje de encimera, para caja funcional empotrada, premontada
- Llaves de paso integradas en cajetín empotrado
- Terminal para conexión eléctrica en cajetín empotrado

N.º de art.	B [cm]	H [cm]	T [cm]	UMV1 [ud.]	EUR/ud.
111.556.00.1	50	112	7,5	1	456,70

Accesorios complementarios

- Vista general de accesorios complementarios – bastidores Geberit Duofix para lavabos → pág. 319

Bastidor Geberit Duofix para lavabos, 82–98 cm, grifo de encimera



Aplicación

- Para el montaje en pared ligera
- Para la instalación delante de pared con altura parcial
- Para el montaje de lavabos
- Para grifos de encimera
- Para alturas de recrecido de 0–30 cm

Información técnica

Material	Acero
----------	-------

Propiedades

- Bastidor autoportante con pintura polvo al horno
- Bastidor con orificios de \varnothing 9 mm para la fijación en construcción con panel de madera
- Patas de apoyo galvanizadas
- Pata de apoyo ajustable 0–30 cm
- Patas de apoyo con propiedades antideslizantes
- Pletinas de apoyo orientables
- Profundidad de las pletinas de apoyo adecuada para instalación en perfiles en U, UW 50 y UW 75, y carriles raíl Geberit Duofix
- Distancia entre fijaciones del lavabo de 5–38 cm
- Fijación para codo de desagüe con altura ajustable y aislada acústicamente
- Placa de montaje para grifos ajustable en altura y profundidad
- Babero de impermeabilización autoadhesivo, con tela laminada

Suministro incluye

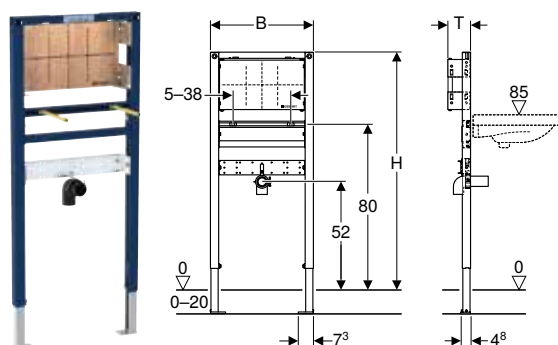
- 2 codos de suministro Rp 1/2" / R 1/2", compatible con MF
- 2 baberos de impermeabilización
- 2 casquillos de aislamiento
- Codo de desagüe de PE-HD, \varnothing 50 mm
- Junta \varnothing 44/40 mm
- 2 varillas roscadas M10
- Material de fijación

N.º de art.	B [cm]	H [cm]	T [cm]	UMV1 [ud.]	EUR/ud.
111.487.00.2	50	82–98	7,5	1	184,80

Accesorios complementarios

- Vista general de accesorios complementarios – bastidores Geberit Duofix para lavabos → pág. 319

Bastidor Geberit Duofix para lavabos, 112–130 cm, grifo mural empotrado



Aplicación

- Para el montaje en pared ligera
- Para la instalación en pared con altura completa o delante de pared con altura parcial
- Para la instalación en pared con altura completa
- Para el montaje de lavabos
- Para grifos empotrados en la pared
- Para alturas de recrecio de 0–20 cm

Información técnica

Material	Acero
----------	-------

Suministro incluye

- Codo de desagüe de PE-HD, \varnothing 50 mm
- Junta \varnothing 44/32 mm
- 2 varillas roscadas M10
- Material de fijación

Propiedades

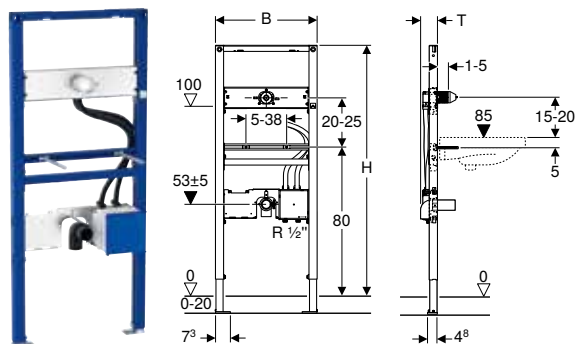
- Bastidor autoportante con pintura polvo al horno
- Bastidor con orificios de \varnothing 9 mm para la fijación en construcción con panel de madera
- Patas de apoyo galvanizadas
- Pata de apoyo ajustable 0–20 cm
- Patas de apoyo con propiedades antideslizantes
- Pletinas de apoyo orientables
- Profundidad de las pletinas de apoyo adecuada para instalación en perfiles en U, UW 50 y UW 75, y carriles raíl Geberit Duofix
- Distancia entre fijaciones del lavabo de 5–38 cm
- Placa de fijación ajustable en altura y profundidad
- Placa de fijación de madera contrachapada, tratada para ser resistente al agua
- Clase de material de fabricación B2 según DIN 4102-1 o clase D-s2, d0 según DIN EN 13501-3
- Emisión de formaldehído clase A según EN 1084 o clase E 1 según EN 13936
- Fijación para codo de desagüe con altura ajustable y aislada acústicamente

N.º de art.	B [cm]	H [cm]	T [cm]	UMV1 [ud.]	EUR/ud.
111.493.00.1	50	112–130	11	1	251,30

Accesorios complementarios

- Vista general de accesorios complementarios – bastidores Geberit Duofix para lavabos → pág. 319

Bastidor para lavabo Geberit Duofix, 130 cm, grifo mural electrónico con caja funcional empotrada



Aplicación

- Para el montaje en pared ligera
- Para la instalación en pared con altura completa o delante de pared con altura parcial
- Para la instalación en pared con altura completa
- Para el montaje de lavabos
- Para grifos electrónicos para lavabos Piave y Brenta, montaje mural, para caja funcional empotrada
- Para alturas de recrecido de 0-20 cm

Información técnica

Material	Acero
----------	-------

Suministro incluye

- Codo de desagüe de PE-HD, \varnothing 50 mm
- Junta \varnothing 44/32 mm
- 2 varillas roscadas M10
- Cajetín premontaje con tapa, para cajetín empotrado
- Cajetín premontaje para fijación, para grifo mural
- Material de fijación

Propiedades

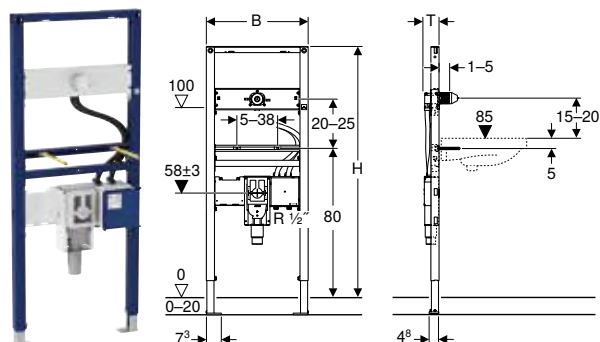
- Bastidor autoportante con pintura polvo al horno
- Bastidor con orificios de \varnothing 9 mm para la fijación en construcción con panel de madera
- Patas de apoyo galvanizadas
- Pata de apoyo ajustable 0-20 cm
- Patas de apoyo con propiedades antideslizantes
- Pletinas de apoyo orientables
- Profundidad de las pletinas de apoyo adecuada para instalación en perfiles en U, UW 50 y UW 75, y carriles raíl Geberit Duofix
- Distancia entre fijaciones del lavabo de 5-38 cm
- Placa de montaje para grifos con altura ajustable
- Fijación premontada para grifo mural
- Conexiones de suministro aptas para MasterFix y MeplaFix
- Conexión de suministro inferior en el cajetín empotrado
- Fijación para codo de desagüe con altura ajustable y aislada acústicamente
- Cajetín empotrado para grifo electrónico Geberit para lavabos, montaje mural, para caja funcional empotrada, premontada
- Tubos de conexión entre cajetín empotrado y fijación para grifo mural premontados
- Llaves de paso integradas en cajetín empotrado
- Terminal para conexión eléctrica en cajetín empotrado

N.º de art.	B [cm]	H [cm]	T [cm]	UMV1 [ud.]	EUR/ud.
111.558.00.1	50	130	7,5	1	448,20

Accesorios complementarios

- Vista general de accesorios complementarios – bastidores Geberit Duofix para lavabos → pág. 319

Bastidor para lavabo Geberit Duofix, 130 cm, grifo mural electrónico con caja funcional empotrada, con sifón empotrado



Aplicación

- Para el montaje en pared ligera
- Para la instalación en pared con altura completa o delante de pared con altura parcial
- Para la instalación en pared con altura completa
- Apto para construcción sin barreras
- Para el montaje de lavabos
- Para grifos electrónicos para lavabos Piave y Brenta, montaje mural, para caja funcional empotrada
- Para alturas de recrecido de 0-20 cm

Información técnica

Material	Acero
----------	-------

Suministro incluye

- Cajetín premontaje
- 2 varillas roscadas M10
- Material de fijación
- Cajetín premontaje con tapa, para cajetín empotrado
- Cajetín premontaje para fijación, para grifo mural

Propiedades

- Bastidor autoportante con pintura polvo al horno
- Bastidor con orificios de \varnothing 9 mm para la fijación en construcción con panel de madera
- Patas de apoyo galvanizadas
- Pata de apoyo ajustable 0-20 cm
- Patas de apoyo con propiedades antideslizantes
- Pletinas de apoyo orientables
- Profundidad de las pletinas de apoyo adecuada para instalación en perfiles en U, UW 50 y UW 75, y carriles raíl Geberit Duofix
- Distancia entre fijaciones del lavabo de 5-38 cm
- Placa de montaje para grifos con altura ajustable
- Fijación premontada para grifo mural
- Sifón empotrado con guiado de corriente óptimo y elevada capacidad de autolimpieza
- Altura del sifón empotrado ajustable \pm 3 en el montaje final
- caja de montaje de pared con manguitos de descarga de PP, \varnothing 50 mm
- Conexiones de suministro aptas para MasterFix y MeplaFix
- Conexión de suministro inferior en el cajetín empotrado
- Fijación para codo de desagüe con altura ajustable y aislada acústicamente
- Cajetín empotrado para grifo electrónico Geberit para lavabos, montaje mural, para caja funcional empotrada, premontada
- Tubos de conexión entre cajetín empotrado y fijación para grifo mural premontados
- Llaves de paso integradas en cajetín empotrado
- Terminal para conexión eléctrica en cajetín empotrado

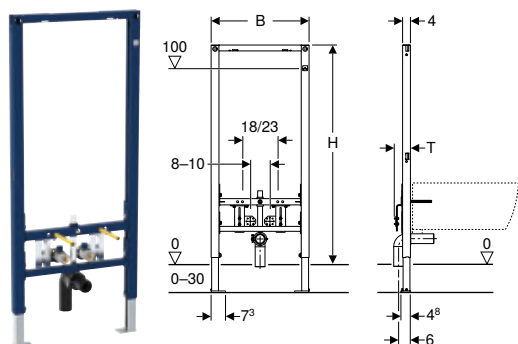
N.º de art.	B [cm]	H [cm]	T [cm]	UMV1 [ud.]	EUR/ud.
111.561.00.1	50	130	7,4	1	542,80

Accesorios complementarios

- Vista general de accesorios complementarios – bastidores Geberit Duofix para lavabos → pág. 319

Bastidores para bidés

Bastidor Geberit Duofix para bidé, 112 cm



Aplicación

- Para el montaje en pared ligera
- Para la instalación en pared con altura completa o delante de pared con altura parcial
- Para la instalación en pared con altura completa
- Para bidés suspendidos con grifos de encimera
- Para alturas de recreido de 0–30 cm

Información técnica

Material	Acero
----------	-------

Propiedades

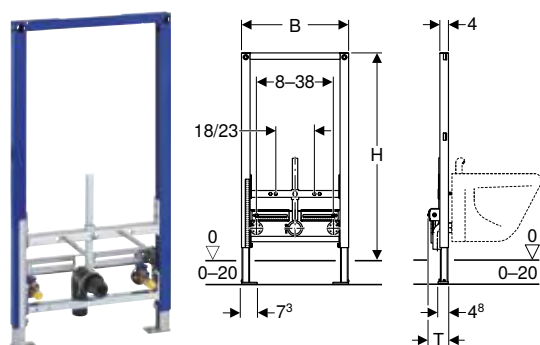
- Bastidor autoportante con pintura polvo al horno
- Bastidor con orificios de \varnothing 9 mm para la fijación en construcción con panel de madera
- Patas de apoyo galvanizadas
- Pata de apoyo ajustable 0–30 cm
- Distancia entre fijaciones del bidé suspendido de 18 o 23 cm
- Fijación del bidé de altura ajustable
- Patas de apoyo con propiedades antideslizantes
- Pletinas de apoyo orientables
- Profundidad de las pletinas de apoyo adecuada para instalación en perfiles en U, UW 50 y UW 75, y carriles raíl Geberit Duofix
- Fijación para codo de desagüe con altura ajustable y aislada acústicamente
- Fijaciones de grifería de altura y ancho ajustables
- Babero de impermeabilización autoadhesivo, con tela laminada

Suministro incluye

- 2 codos de suministro Rp 1/2" / R 1/2", compatible con MF
- 2 baberos de impermeabilización
- 2 casquillos de aislamiento
- Codo de desagüe de PE-HD, \varnothing 50 mm
- Junta \varnothing 44/40 mm
- 2 varillas roscadas M12
- Material de fijación

N.º de art.	B [cm]	H [cm]	T [cm]	UMV1 [ud.]	EUR/ud.
111.512.00.2	50	112	8	1	274,10

Bastidor Geberit Duofix para bidé, 98 cm, universal



Aplicación

- Para el montaje en pared ligera
- Para la instalación delante de pared con altura parcial
- Para bidés suspendidos con grifos de encimera
- Para alturas de recedido de 0–20 cm

Información técnica

Material	Acero
----------	-------

Propiedades

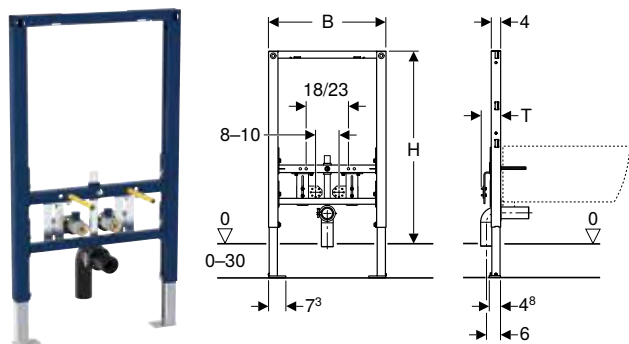
- Bastidor autoportante con pintura polvo al horno
- Bastidor con orificios de $\varnothing 9$ mm para la fijación en construcción con panel de madera
- Patas de apoyo galvanizadas
- Pata de apoyo ajustable 0–20 cm
- Patas de apoyo con propiedades antideslizantes
- Pletinas de apoyo orientables
- Profundidad de las pletinas de apoyo adecuada para instalación en perfiles en U, UW 50 y UW 75, y carriles raíl Geberit Duofix
- Distancia entre fijaciones del bidé suspendido de 18 o 23 cm
- Fijación del bidé de altura ajustable
- Fijación para codo de desagüe con altura ajustable y aislada acústicamente
- Fijaciones de grifería de altura y ancho ajustables

Suministro incluye

- 2 codos de suministro Rp 1/2" / R 1/2", compatible con MF
- 2 insertos de aislamiento acústico
- 2 casquillos de aislamiento
- Codo de desagüe de PE-HD, $\varnothing 50$ mm
- Junta $\varnothing 44/32$ mm
- 2 tapones de protección
- 2 varillas roscadas M12
- Material de fijación

N.º de art.	B [cm]	H [cm]	T [cm]	UMV1 [ud.]	EUR/ud.
111.535.00.1	50	98	10	1	325,10

Bastidor Geberit Duofix para bidé, 82 cm



Aplicación

- Para el montaje en pared ligera
- Para la instalación delante de pared con altura parcial
- Para bidés suspendidos con grifos de encimera
- Para alturas de recrecido de 0-30 cm

Información técnica

Material	Acero
----------	-------

Propiedades

- Bastidor autoportante con pintura polvo al horno
- Bastidor con orificios de \varnothing 9 mm para la fijación en construcción con panel de madera
- Patas de apoyo galvanizadas
- Pata de apoyo ajustable 0-30 cm
- Distancia entre fijaciones del bidé suspendido de 18 o 23 cm
- Fijación del bidé de altura ajustable
- Patas de apoyo con propiedades antideslizantes
- Pletinas de apoyo orientables
- Profundidad de las pletinas de apoyo adecuada para instalación en perfiles en U, UW 50 y UW 75, y carriles raíl Geberit Duofix
- Fijación para codo de desagüe con altura ajustable y aislada acústicamente
- Fijaciones de grifería de altura y ancho ajustables
- Babero de impermeabilización autoadhesivo, con tela laminada

Suministro incluye



- 2 codos de suministro Rp 1/2" / R 1/2", compatible con MF
- 2 baberos de impermeabilización
- 2 casquillos de aislamiento
- Codo de desagüe de PE-HD, \varnothing 50 mm
- Junta \varnothing 44/40 mm
- 2 varillas roscadas M12
- Material de fijación

N.º de art.	B [cm]	H [cm]	T [cm]	UMV1 [ud.]	EUR/ud.
111.537.00.2	50	82	8	1	274,10

Bastidores para urinarios

Vista general de accesorios complementarios – bastidores para urinarios Geberit Duofix

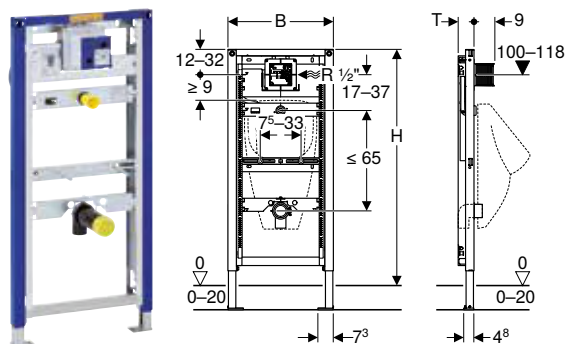
Geberit España, Versión: noviembre 2022

	Sistema de descarga Geberit para urinarios, con accionamiento de descarga electrónico, servicio de red, visto, oculto	Sistema de descarga Geberit para urinarios, con accionamiento de descarga electrónico, servicio a batería, externo, oculto	
			
	→ pág. 475	→ pág. 476	
111.616.00.1 Bastidor Geberit Duofix para urinario, 112–130 cm, universal			
111.676.00.1 Bastidor Geberit Duofix para urinario, 112–130 cm, universal, para cabezal pulverizador			
111.617.00.1 Bastidor Geberit Duofix para urinario, 98 cm, universal, para accionamiento superior			
111.686.00.1 Bastidor Geberit Duofix para urinario, 112–130 cm, universal, para sistema de descarga visto	✓	✓	

✓ Compatible

	Juego de anclaje de pared Geberit Duofix para montaje individual	Juego instalación pata Geberit Duofix en pared posterior	Juego de extensiones de patas Geberit Duofix para altura de recorcido de 20–40 cm
			
	→ pág. 344	→ pág. 346	→ pág. 346
	✓	✓	✓
	✓	✓	✓
	✓	✓	✓
	✓	✓	✓

Bastidor Geberit Duofix para urinario, 112–130 cm, universal



Aplicación

- Para el montaje en pared ligera
- Para la instalación en pared con altura completa o delante de pared con altura parcial
- Para la instalación en pared con altura completa
- Para el montaje de urinarios
- Para la instalación de sistemas de descarga de urinarios Geberit (a partir del año de fabricación 2009)
- Para alturas de rececido de 0–20 cm

Información técnica

Presión dinámica	1–8 bar
Presión de prueba del agua máxima	16 bar
Presión de prueba del aire máxima / gas inerte	3 bar
Temperatura máxima del agua	30 °C
Caudal a 1 bar sin limitador de flujo	0,3 l/s
Caudal a 1 bar con limitador de flujo	0,18 l/s
Material	Acero

Propiedades

- Bastidor autoportante con pintura polvo al horno
- Bastidor con orificios de \varnothing 9 mm para la fijación en construcción con panel de madera
- Patas de apoyo galvanizadas
- Pata de apoyo ajustable 0–20 cm
- Patas de apoyo con propiedades antideslizantes
- Pletinas de apoyo orientables
- Profundidad de las pletinas de apoyo adecuada para instalación en perfiles en U, UW 50 y UW 75, y carriles raíl Geberit Duofix
- Altura del bastidor ajustable al urinario, 112–130 cm
- Cajetín empotrado universal para sistemas de descarga de urinarios Geberit
- Terminal para conexión eléctrica en cajetín empotrado
- Conexión de suministro en la parte derecha del cajetín empotrado
- Conexiones de suministro aptas para MasterFix y MeplaFix
- Llave de paso con regulador, premontada
- Cajetín premontaje para registro 10,5 x 10,5 cm que permite acortarlo sin herramientas
- Fijación para alimentación de agua de \varnothing 32 mm con altura ajustable
- Fijación para codo de desagüe con altura ajustable y aislada acústicamente
- Fijaciones de urinario M8, de ancho y altura ajustables
- Travesaños con marcado central, ajustables y sin necesidad de herramientas

Suministro incluye

- Codo de suministro R 1/2"
- Cajetín premontaje con tapa
- Tubo de conexión entre alimentación de agua \varnothing 32 mm y urinario, con junta de urinario
- Tapón de protección
- Codo de desagüe de PE-HD, \varnothing 63/50 mm
- Tapón de protección
- Junta \varnothing 57/50 mm
- Sifón para urinario \varnothing 50 mm, con junta sobre el urinario
- 2 varillas roscadas M8
- Material de fijación

N.º de art.	B [cm]	H [cm]	T [cm]	UMV1 [ud.]	EUR/ud.
111.616.00.1	50	112–130	7,5	1	372,30

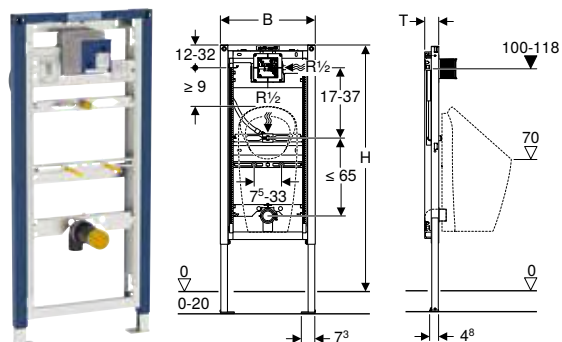
Accesorios complementarios

- Vista general de accesorios complementarios – bastidores para urinarios Geberit Duofix → pág. 330



- Para los urinarios con cabezal pulverizador, adicionalmente se requiere el adaptador de reequipamiento Geberit para alimentación de agua Rp 1/2", urinario (n.º de art. 242.309.00.1)
- Para los urinarios con cabezal pulverizador, adicionalmente se requiere el travesaño de alimentación Geberit para urinario (n.º de art. 242.042.00.1)

Bastidor Geberit Duofix para urinario, 112–130 cm, universal, para cabezal pulverizador



Aplicación

- Para el montaje en pared ligera
- Para la instalación en pared con altura completa o delante de pared con altura parcial
- Para la instalación en pared con altura completa
- Para el montaje de urinarios
- Para urinarios Preda
- Para urinarios Selva
- Para la instalación de sistemas de descarga de urinarios Geberit (a partir del año de fabricación 2009)
- Para alturas de recrecido de 0–20 cm

Información técnica

Presión dinámica	1–8 bar
Presión de prueba del agua máxima	16 bar
Presión de prueba del aire máxima / gas inerte	3 bar
Temperatura máxima del agua	30 °C
Caudal a 1 bar sin limitador de flujo	0,3 l/s
Caudal a 1 bar con limitador de flujo	0,18 l/s
Material	Acero

Propiedades

- Bastidor autoportante con pintura polvo al horno
- Bastidor con orificios de $\varnothing 9$ mm para la fijación en construcción con panel de madera
- Patas de apoyo galvanizadas
- Pata de apoyo ajustable 0–20 cm
- Patas de apoyo con propiedades antideslizantes
- Pletinas de apoyo orientables
- Profundidad de las pletinas de apoyo adecuada para instalación en perfiles en U, UW 50 y UW 75, y carriles raíl Geberit Duofix
- Altura del bastidor ajustable al urinario, 112–130 cm
- Cajetín empotrado universal para sistemas de descarga de urinarios Geberit
- Terminal para conexión eléctrica en cajetín empotrado
- Conexión de suministro en la parte derecha del cajetín empotrado
- Conexiones de suministro aptas para MasterFix y MeplaFix
- Llave de paso con regulador, premontada
- Cajetín premontaje para registro 10,5 x 10,5 cm que permite acortarlo sin herramientas
- Fijación para entrada Rp 1/2" con altura y orientación ajustables
- Fijación para codo de desagüe con altura ajustable y aislada acústicamente
- Fijaciones de urinario M8, de ancho y altura ajustables
- Travesaños con marcado central, ajustables y sin necesidad de herramientas

Suministro incluye

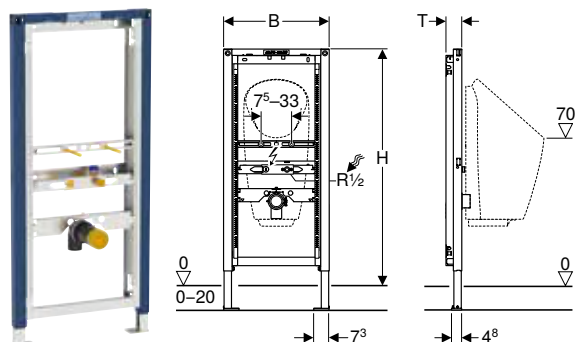
- Codo de suministro R 1/2"
- Cajetín premontaje con tapa
- Tapón de protección
- Codo de desagüe de PE-HD, $\varnothing 63/50$ mm
- Tapón de protección
- Junta $\varnothing 57/50$ mm
- Sifón para urinario $\varnothing 50$ mm, con junta sobre el urinario
- 2 varillas roscadas M8
- Material de fijación

N.º de art.	B [cm]	H [cm]	T [cm]	UMV1 [ud.]	EUR/ud.
111.676.00.1	50	112–130	7,5	1	393,40

Accesorios complementarios

- Vista general de accesorios complementarios – bastidores para urinarios Geberit Duofix → pág. 330

Bastidor Geberit Duofix para urinario, 112–130 cm, universal, para sistema de descarga visto



Aplicación

- Para el montaje en pared ligera
- Para la instalación en pared con altura completa o delante de pared con altura parcial
- Para la instalación en pared con altura completa
- Para el montaje de urinarios con control integrado
- Para el montaje de urinarios sin agua
- Para urinarios Preda
- Para urinarios Selva
- Para sistema de descarga visto
- Para alturas de recrecido de 0–20 cm

Información técnica

Material	Acero
----------	-------

Propiedades

- Bastidor autoportante con pintura polvo al horno
- Bastidor con orificios de \varnothing 9 mm para la fijación en construcción con panel de madera
- Patas de apoyo galvanizadas
- Pata de apoyo ajustable 0–20 cm
- Patas de apoyo con propiedades antideslizantes
- Pletinas de apoyo orientables
- Profundidad de las pletinas de apoyo adecuada para instalación en perfiles en U, UW 50 y UW 75, y carriles raíl Geberit Duofix
- Altura del bastidor ajustable al urinario, 112–130 cm
- Fijación para entrada Rp 1/2" con altura y orientación ajustables (en el centro y 5–10 cm a la izquierda o al a derecha)
- Fijación para codo de desagüe con altura ajustable y aislada acústicamente
- Fijaciones de urinario M8, de ancho y altura ajustables
- Travesaños con marcado central, ajustables y sin necesidad de herramientas

Suministro incluye

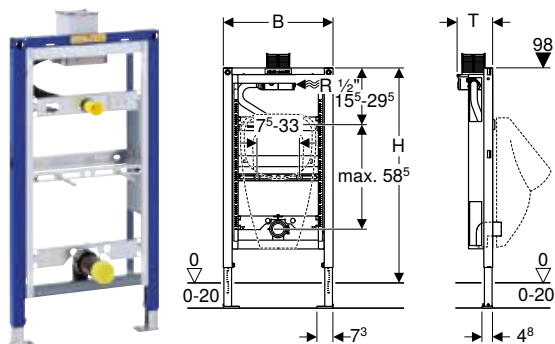
- Conexión de suministro Rp 1/2" / R 1/2", compatible con MF
- Tapón de protección
- Codo de desagüe de PE-HD, \varnothing 63/50 mm
- Tapón de protección
- Junta \varnothing 57/50 mm
- Sifón para urinario \varnothing 50 mm, con junta sobre el urinario
- 2 varillas roscadas M8
- Material de fijación

N.º de art.	B [cm]	H [cm]	T [cm]	UMV1 [ud.]	EUR/ud.
111.686.00.1	50	112–130	7,5	1	275,40

Accesorios complementarios

- Vista general de accesorios complementarios – bastidores para urinarios Geberit Duofix → pág. 330

Bastidor Geberit Duofix para urinario, 98 cm, universal, para accionamiento superior



Aplicación

- Para el montaje en pared ligera
- Para la instalación delante de pared con altura parcial
- Para el montaje de urinarios
- Para la instalación de sistemas de descarga de urinarios Geberit neumáticos (a partir del año de fabricación 2009)
- Para alturas de recrecido de 0–20 cm

Información técnica

Presión dinámica	1–8 bar
Presión de prueba del agua máxima	16 bar
Presión de prueba del aire máxima / gas inerte	3 bar
Temperatura máxima del agua	30 °C
Caudal a 1 bar sin limitador de flujo	0,3 l/s
Caudal a 1 bar con limitador de flujo	0,18 l/s
Material	Acero

Propiedades

- Bastidor autoportante con pintura polvo al horno
- Bastidor con orificios de \varnothing 9 mm para la fijación en construcción con panel de madera
- Patas de apoyo galvanizadas
- Pata de apoyo ajustable 0–20 cm
- Patas de apoyo con propiedades antideslizantes
- Pletinas de apoyo orientables
- Profundidad de las pletinas de apoyo adecuada para instalación en perfiles en U, UW 50 y UW 75, y carriles raíl Geberit Duofix
- Cajetín empotrado universal para sistemas de descarga de urinarios Geberit
- Conexión de suministro en la parte derecha del cajetín empotrado
- Conexiones de suministro aptas para MasterFix y MeplaFix
- Llave de paso con regulador, premontada
- Cajetín premontaje para registro 10,5 x 10,5 cm que permite acortarlo sin herramientas
- Fijación para alimentación de agua de \varnothing 32 mm con altura ajustable
- Fijación para codo de desagüe con altura ajustable y aislada acústicamente
- Fijaciones de urinario M8, de ancho y altura ajustables
- Travesaños con marcado central, ajustables y sin necesidad de herramientas

Suministro incluye

- Conexión de suministro R 1/2"
- Cajetín premontaje con tapa
- Tubo de conexión entre alimentación de agua \varnothing 32 mm y urinario, con junta de urinario
- Tapón de protección
- Codo de desagüe de PE-HD, \varnothing 63/50 mm
- Tapón de protección
- Junta \varnothing 57/50 mm
- Sifón para urinario \varnothing 50 mm, con junta sobre el urinario
- 2 varillas roscadas M8
- Material de fijación

N.º de art.	B [cm]	H [cm]	T [cm]	UMV1 [ud.]	EUR/ud.
111.617.00.1	50	98	16,5	1	429,70

Accesorios complementarios

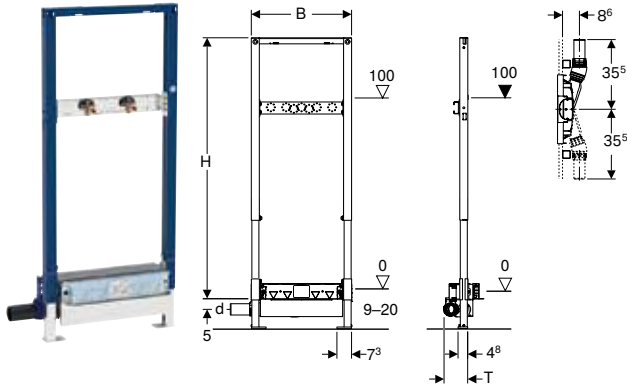
- Vista general de accesorios complementarios – bastidores para urinarios Geberit Duofix → pág. 330



- Para los urinarios con cabezal pulverizador, adicionalmente se requiere el adaptador de reequipamiento Geberit para alimentación de agua Rp 1/2", urinario (n.º de art. 242.309.00.1)
- Para los urinarios con cabezal pulverizador, adicionalmente se requiere el travesaño de alimentación Geberit para urinario (n.º de art. 242.042.00.1)

Bastidores para duchas con sifón de pared

Bastidor Geberit Duofix para ducha, 130 cm, con sifón de pared, grifo mural visto, para altura de solado en la entrada 90–200 mm



Aplicación

- Para el montaje en pared ligera
- Para impermeabilizaciones combinadas
- Para la instalación en pared con altura completa
- Para la instalación en pared con altura completa o delante de pared con altura parcial
- Para la evacuación de agua en duchas de obra a ras de suelo
- Para alturas de solado ≥ 90 mm en la entrada
- Para grifos murales vistos

Información técnica

Capacidad de descarga	0,8 l/s
Altura de sifón	50 mm

Suministro incluye

- 2 codos de suministro Rp 1/2" / R 1/2", compatible con MF
- 2 insertos de aislamiento acústico
- 2 casquillos de aislamiento
- Manguito de descarga de PE-HD, \varnothing 50 mm
- Tapa de protección con babero integrado
- Material de fijación

Propiedades

- Control de calidad según EN 1253-3
- Bastidor autoportante con pintura polvo al horno
- Nivel de impermeabilización ajustable para conexiones estancas sin tensiones
- Babero de impermeabilización autoadhesivo, con tela laminada
- Tela laminada de impermeabilización premontada
- Tela laminada de impermeabilización con anchura de 10 cm, para conexión de sistemas de sellado
- Bastidor con orificios de \varnothing 9 mm para la fijación en construcción con panel de madera
- Patas de apoyo con propiedades antideslizantes
- Pletinas de apoyo orientables
- Profundidad de placa de apoyo adecuada para instalación en perfil en U UW 50 y carril rail Geberit Duofix
- Placa de montaje para grifos ajustable en altura y profundidad
- Altura de entrada del sifón ajustable
- Espesor de revestimiento de 10–40 mm
- Adecuado para grosor de alicatado en el suelo de 2–26 mm
- Adecuado para grosor de alicatado en la pared de 2–35 mm
- Conexión de evacuación lateral

N.º de art.	DN	d, \varnothing [mm]	B [cm]	H [cm]	T [cm]	UMV1 [ud.]	EUR/ud.
111.587.00.1	50	50	50	130	12,5	1	466,00

Pedido adicional

- Embellecedor

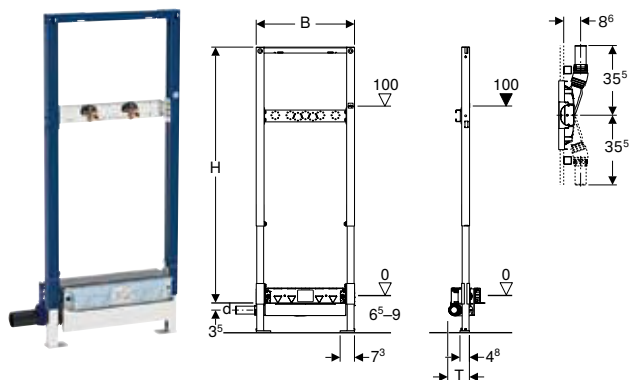
Accesorios complementarios

- Vista general de accesorios complementarios – bastidores para ducha y bañera Geberit Duofix → pág. 343



- Las baldosas de suelo de piedra natural pueden perder color en la zona de la ducha.

Bastidor Geberit Duofix para ducha, 130 cm, con sifón de pared, grifo mural visto, para altura de solado en la entrada 65–90 mm



Aplicación

- Para instalación con espesores de suelo muy reducidos
- Para la evacuación de agua en duchas de obra a ras de suelo
- Para alturas de solado ≥ 65 mm en la entrada
- Para el montaje en pared ligera
- Para grifos murales vistos
- Para impermeabilizaciones combinadas
- Para la instalación en pared con altura completa o delante de pared con altura parcial
- Para la instalación en pared con altura completa

Información técnica

Capacidad de descarga	0,4 l/s
Altura de sifón	30 mm

Propiedades

- A diferencia de los requisitos de la norma EN 1253, la altura de sifón es solamente de 30 mm
- Bastidor autoportante con pintura polvo al horno
- Nivel de impermeabilización ajustable para conexiones estancas sin tensiones
- Tela laminada de impermeabilización premontada
- Tela laminada de impermeabilización con anchura de 10 cm, para conexión de sistemas de sellado
- Bastidor con orificios de $\varnothing 9$ mm para la fijación en construcción con panel de madera
- Patas de apoyo con propiedades antideslizantes
- Pletinas de apoyo orientables
- Profundidad de placa de apoyo adecuada para instalación en perfil en U UW 50 y carril rail Geberit Duofix
- Placa de montaje para grifos ajustable en altura y profundidad
- Altura de entrada del sifón ajustable
- Espesor de revestimiento de 10–40 mm
- Adecuado para grosor de alicatado en el suelo de 2–26 mm
- Adecuado para grosor de alicatado en la pared de 2–35 mm
- Conexión de evacuación lateral
- Babero de impermeabilización autoadhesivo, con tela laminada

Suministro incluye

- Manguito de descarga de PE-HD, $\varnothing 40$ mm
- 2 codos de suministro Rp 1/2" / R 1/2", compatible con MF
- 2 baberos de impermeabilización
- 2 insertos de aislamiento acústico
- 2 casquillos de aislamiento
- Tapa de protección con babero integrado
- Material de fijación

N.º de art.	DN	d, \varnothing [mm]	B [cm]	H [cm]	T [cm]	UMV1 [ud.]	EUR/ud.
111.589.00.1	40	40	50	130	11	1	484,00

Pedido adicional

- Embellecedor

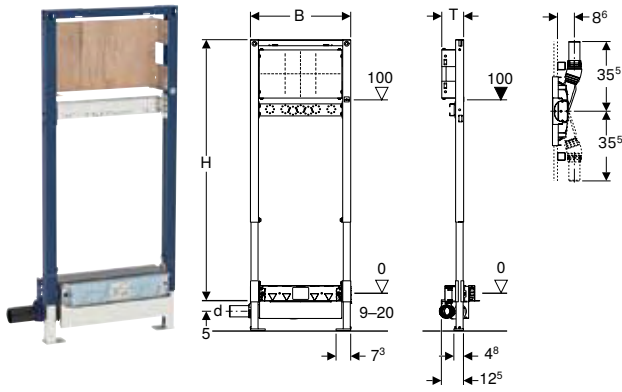
Accesorios complementarios

- Vista general de accesorios complementarios – bastidores para ducha y bañera Geberit Duofix → pág. 343



- Las baldosas de suelo de piedra natural pueden perder color en la zona de la ducha.

Bastidor Geberit Duofix para ducha, 130 cm, con sifón de pared, grifo mural empotrado, para altura de solado en la entrada 90–200 mm



Aplicación

- Para el montaje en pared ligera
- Para grifos empotrados y grifos vistos
- Para grifos murales empotrados
- Para impermeabilizaciones combinadas
- Para la instalación en pared con altura completa o delante de pared con altura parcial
- Para la instalación en pared con altura completa
- Para la evacuación de agua en duchas de obra a ras de suelo
- Para alturas de solado ≥ 90 mm en la entrada

Información técnica

Capacidad de descarga	0,8 l/s
Altura de sifón	50 mm

Suministro incluye

- Manguito de descarga de PE-HD, $\varnothing 50$ mm
- Codo de suministro Rp 1/2" / R 1/2", compatible con MF
- Babero de impermeabilización
- Aislamiento acústico
- Casquillo de aislamiento
- Tapón de protección
- Tapa de protección con babero integrado
- Material de fijación

Propiedades

- Control de calidad según EN 1253-3
- Bastidor autoportante con pintura polvo al horno
- Nivel de impermeabilización ajustable para conexiones estancas sin tensiones
- Babero de impermeabilización autoadhesivo, con tela laminada
- Tela laminada de impermeabilización premontada
- Tela laminada de impermeabilización con anchura de 10 cm, para conexión de sistemas de sellado
- Bastidor con orificios de $\varnothing 9$ mm para la fijación en construcción con panel de madera
- Patas de apoyo con propiedades antideslizantes
- Pletinas de apoyo orientables
- Profundidad de placa de apoyo adecuada para instalación en perfil en U UW 50 y carril rail Geberit Duofix
- Placa de fijación ajustable en altura y profundidad
- Placa de fijación de madera contrachapada, tratada para ser resistente al agua
- Clase de material de fabricación B2 según DIN 4102-1 o clase D-s2, d0 según DIN EN 13501-3
- Emisión de formaldehído clase A según EN 1084 o clase E 1 según EN 13936
- Altura de entrada del sifón ajustable
- Espesor de revestimiento de 10–40 mm
- Adecuado para grosor de alicatado en el suelo de 2–26 mm
- Adecuado para grosor de alicatado en la pared de 2–35 mm
- Conexión de evacuación lateral

N.º de art.	DN	d, \varnothing [mm]	B [cm]	H [cm]	T [cm]	UMV1 [ud.]	EUR/ud.
111.580.00.1	50	50	50	130	11	1	510,20

Pedido adicional

- Embellecedor

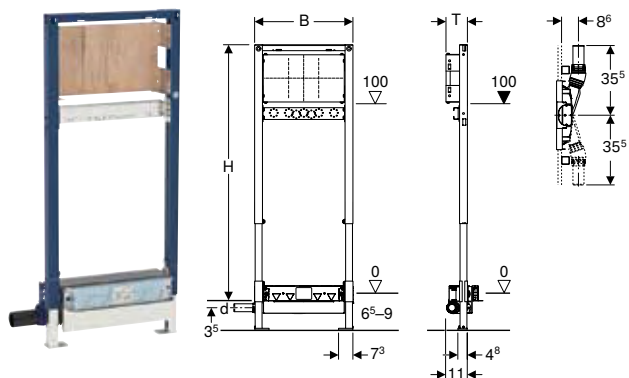
Accesorios complementarios

- Vista general de accesorios complementarios – bastidores para ducha y bañera Geberit Duofix → pág. 343



- Las baldosas de suelo de piedra natural pueden perder color en la zona de la ducha.

Bastidor Geberit Duofix para ducha, 130 cm, con sifón de pared, grifo mural empotrado, para altura de solado en la entrada 65–90 mm



Aplicación

- Para instalación con espesores de suelo muy reducidos
- Para la evacuación de agua en duchas de obra a ras de suelo
- Para alturas de solado ≥ 65 mm en la entrada
- Para el montaje en pared ligera
- Para grifos empotrados y grifos vistos
- Para grifos murales empotrados
- Para impermeabilizaciones combinadas
- Para la instalación en pared con altura completa o delante de pared con altura parcial
- Para la instalación en pared con altura completa

Información técnica

Capacidad de descarga	0,4 l/s
Altura de sifón	30 mm

Suministro incluye

- Manguito de descarga de PE-HD, \varnothing 40 mm
- Codo de suministro Rp 1/2" / R 1/2", compatible con MF
- Babero de impermeabilización
- Aislamiento acústico
- Casquillo de aislamiento
- Tapón de protección
- Tapa de protección con babero integrado
- Material de fijación

Propiedades

- A diferencia de los requisitos de la norma EN 1253, la altura de sifón es solamente de 30 mm
- Bastidor autoportante con pintura polvo al horno
- Nivel de impermeabilización ajustable para conexiones estancas sin tensiones
- Tela laminada de impermeabilización premontada
- Tela laminada de impermeabilización con anchura de 10 cm, para conexión de sistemas de sellado
- Bastidor con orificios de \varnothing 9 mm para la fijación en construcción con panel de madera
- Patas de apoyo con propiedades antideslizantes
- Pletinas de apoyo orientables
- Profundidad de placa de apoyo adecuada para instalación en perfil en U UW 50 y carril rail Geberit Duofix
- Placa de fijación ajustable en altura y profundidad
- Placa de fijación de madera contrachapada, tratada para ser resistente al agua
- Clase de material de fabricación B2 según DIN 4102-1 o clase D-s2, d0 según DIN EN 13501-3
- Emisión de formaldehído clase A según EN 1084 o clase E 1 según EN 13936
- Altura de entrada del sifón ajustable
- Espesor de revestimiento de 10–40 mm
- Adecuado para grosor de alicatado en el suelo de 2–26 mm
- Adecuado para grosor de alicatado en la pared de 2–35 mm
- Conexión de evacuación lateral
- Babero de impermeabilización autoadhesivo, con tela laminada

N.º de art.	DN	d, \varnothing [mm]	B [cm]	H [cm]	T [cm]	UMV1 [ud.]	EUR/ud.
111.581.00.1	40	40	50	130	11	1	519,70

Pedido adicional

- Embellecedor

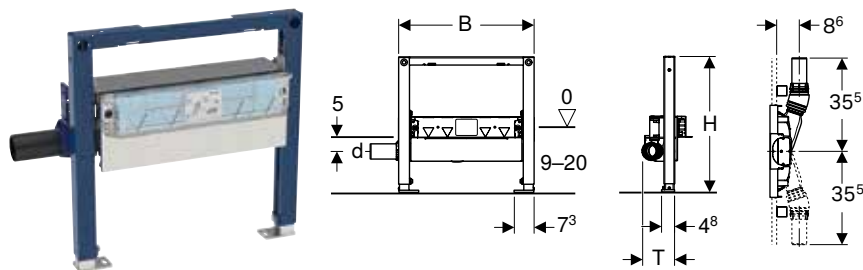
Accesorios complementarios

- Vista general de accesorios complementarios – bastidores para ducha y bañera Geberit Duofix → pág. 343



- Las baldosas de suelo de piedra natural pueden perder color en la zona de la ducha.

Bastidor Geberit Duofix para ducha, 50 cm, con sifón de pared, para altura de solado en la entrada 90–200 mm



Aplicación

- Para el montaje en pared ligera
- Para la instalación en pared con altura completa o delante de pared con altura parcial
- Para la instalación en pared con altura completa
- Para la evacuación de agua en duchas de obra a ras de suelo
- Para alturas de solado ≥ 90 mm en la entrada
- Para impermeabilizaciones combinadas

Información técnica

Capacidad de descarga	0,8 l/s
Altura de sifón	50 mm

Suministro incluye

- Manguito de descarga de PE-HD, \varnothing 50 mm
- Tapa de protección con babero integrado
- Material de fijación

Propiedades

- Control de calidad según EN 1253-3
- Bastidor autoportante con pintura polvo al horno
- Bastidor con orificios de \varnothing 9 mm para la fijación en construcción con panel de madera
- Patas de apoyo con propiedades antideslizantes
- Pletinas de apoyo orientables
- Profundidad de placa de apoyo adecuada para instalación en perfil en U UW 50 y carril rail Geberit Duofix
- Altura de entrada del sifón ajustable
- Espesor de revestimiento de 10–40 mm
- Adecuado para grosor de alicatado en el suelo de 2–26 mm
- Adecuado para grosor de alicatado en la pared de 2–35 mm
- Nivel de impermeabilización ajustable para conexiones estancas sin tensiones
- Conexión de evacuación lateral
- Tela laminada de impermeabilización premontada
- Tela laminada de impermeabilización con anchura de 10 cm, para conexión de sistemas de sellado

N.º de art.	DN	d, \varnothing [mm]	B [cm]	H [cm]	T [cm]	UMV1 [ud.]	EUR/ud.
111.591.00.1	50	50	50	50	12,5	1	440,00

Pedido adicional

- Embellecedor

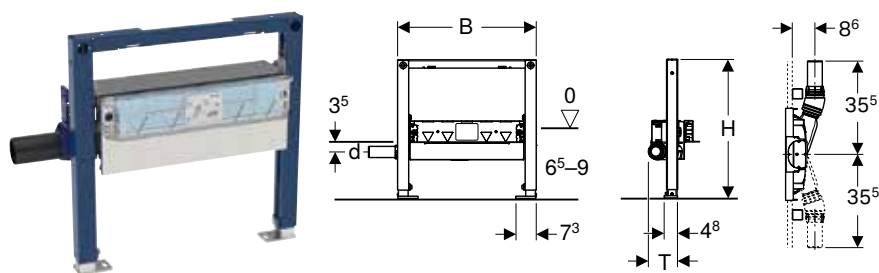
Accesorios complementarios

- Vista general de accesorios complementarios – bastidores para ducha y bañera Geberit Duofix → pág. 343



- Las baldosas de suelo de piedra natural pueden perder color en la zona de la ducha.

Bastidor Geberit Duofix para ducha, 50 cm, con sifón de pared, para altura de solado en la entrada 65–90 mm



Aplicación

- Para el montaje en pared ligera
- Para la instalación en pared con altura completa o delante de pared con altura parcial
- Para la instalación en pared con altura completa
- Para la evacuación de agua en duchas de obra a ras de suelo
- Para impermeabilizaciones combinadas
- Para instalación con espesores de suelo muy reducidos
- Para alturas de solado ≥ 65 mm en la entrada

Información técnica

Capacidad de descarga	0,4 l/s
Altura de sifón	30 mm

Suministro incluye

- Manguito de descarga de PE-HD, \varnothing 40 mm
- Tapa de protección con babero integrado
- Material de fijación

Propiedades

- A diferencia de los requisitos de la norma EN 1253, la altura de sifón es solamente de 30 mm
- Bastidor autoportante con pintura polvo al horno
- Bastidor con orificios de \varnothing 9 mm para la fijación en construcción con panel de madera
- Patas de apoyo con propiedades antideslizantes
- Pletinas de apoyo orientables
- Profundidad de placa de apoyo adecuada para instalación en perfil en U UW 50 y carril rail Geberit Duofix
- Altura de entrada del sifón ajustable
- Espesor de revestimiento de 10–40 mm
- Adecuado para grosor de alicatado en el suelo de 2–26 mm
- Adecuado para grosor de alicatado en la pared de 2–35 mm
- Nivel de impermeabilización ajustable para conexiones estancas sin tensiones
- Conexión de evacuación lateral
- Tela laminada de impermeabilización premontada
- Tela laminada de impermeabilización con anchura de 10 cm, para conexión de sistemas de sellado

N.º de art.	DN	d, \varnothing [mm]	B [cm]	H [cm]	T [cm]	UMV1 [ud.]	EUR/ud.
111.593.00.1	40	40	50	50	11	1	453,00

Pedido adicional

- Embellecedor

Accesorios complementarios

- Vista general de accesorios complementarios – bastidores para ducha y bañera Geberit Duofix → pág. 343



- Las baldosas de suelo de piedra natural pueden perder color en la zona de la ducha.

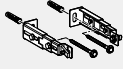

Bastidores para duchas y bañeras

Vista general de accesorios complementarios – bastidores para ducha y bañera Geberit Duofix

Geberit España, Versión: noviembre 2022

	Embelecedor Geberit para sifón de pared, tapa de acero inoxidable cepillado	
		
	→ pág. 539	
111.587.00.1 Bastidor Geberit Duofix para ducha, 130 cm, con sifón de pared, grifo mural visto, para altura de solado en la entrada 90–200 mm		
111.589.00.1 Bastidor Geberit Duofix para ducha, 130 cm, con sifón de pared, grifo mural visto, para altura de solado en la entrada 65–90 mm	✓	
111.580.00.1 Bastidor Geberit Duofix para ducha, 130 cm, con sifón de pared, grifo mural empotrado, para altura de solado en la entrada 90–200 mm		
111.581.00.1 Bastidor Geberit Duofix para ducha, 130 cm, con sifón de pared, grifo mural empotrado, para altura de solado en la entrada 65–90 mm	✓	
111.591.00.1 Bastidor Geberit Duofix para ducha, 50 cm, con sifón de pared, para altura de solado en la entrada 90–200 mm		
111.593.00.1 Bastidor Geberit Duofix para ducha, 50 cm, con sifón de pared, para altura de solado en la entrada 65–90 mm	✓	

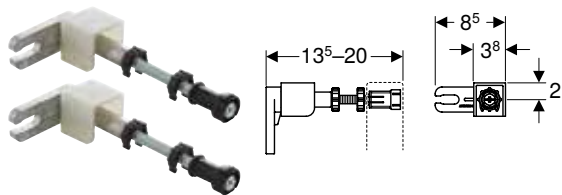
✓ Compatible

	Juego de anclaje de pared Geberit Duofix para montaje individual	Juego instalación pata Geberit Duofix en pared posterior	Juego de extensiones de patas Geberit Duofix para altura de rececido de 20–40 cm
			
	→ pág. 344	→ pág. 346	→ pág. 346
	✓	✓	✓
	✓	✓	✓
	✓	✓	✓
	✓	✓	✓
	✓	✓	
	✓	✓	

Accesorios complementarios

Para bastidores de montaje

Juego de anclaje de pared Geberit Duofix para montaje individual



Aplicación

- Para la fijación de bastidores de montaje Geberit Duofix delante de paredes ligeras o paredes de obra

Información técnica

Material	Fundición inyectada de zinc/acero/plástico
----------	--

Propiedades

- Regulación de profundidad continua desde el frente, con ajuste rápido
- Varilla roscada M10, galvanizada

Suministro incluye

- Juego de 2 piezas

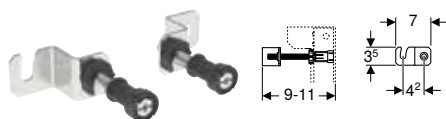
N.º de art.

UMV1 EUR/ud.
[ud.]

111.815.00.1

8 28,00

Juego de anclaje de pared Geberit para montaje individual, para bastidor Geberit Duofix para inodoro suspendido, con cisterna empotrada Sigma 8 cm



Aplicación

- Para la fijación de bastidores de montaje Geberit Duofix delante de paredes ligeras o paredes de obra

Información técnica

Material	Acero/plástico
----------	----------------

Propiedades

- Regulación de profundidad continua desde el frente
- Varilla roscada M10, galvanizada

Suministro incluye

- Juego de 2 piezas

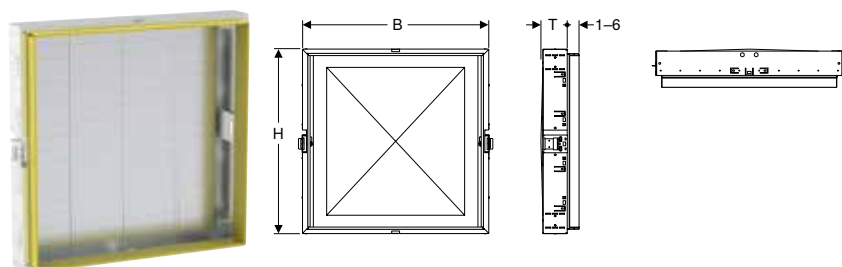
N.º de art.

UMV1 EUR/ud.
[ud.]

111.013.00.1

1 23,30

Caja de instalación para armario con espejo Geberit ONE, 90 cm de altura



Aplicación

- Para el montaje en pared ligera
- Para la instalación en una pared bastidor de altura completa
- Para la instalación en pared con altura completa
- Para armarios con espejo Geberit ONE con una altura de 90 cm

Suministro incluye

- 2 anclajes de fijación para montantes o perfil Geberit GIS
- Cajetín premontaje
- Material de fijación

Propiedades

- Con ganchos de fijación para armario con espejo, ajustable
- Con fijación para conexión eléctrica
- Con topes para el revestimiento de chapa, galvanizado

N.º de art.

Ancho nominal
[cm]

B
[cm]

H
[cm]

T
[cm]

UMV1 EUR/ud.
[ud.]

111.941.00.1

60

64,5

93,5

14,5

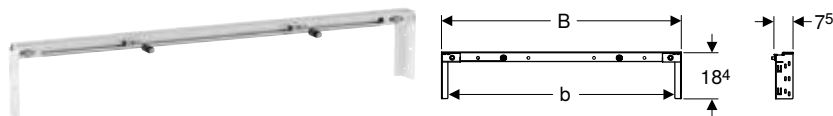
1 356,40

N.º de art.	Ancho nominal [cm]	B [cm]	H [cm]	T [cm]	UMV1 [ud.]	EUR/ud.
111.942.00.1	75	79,5	93,5	14,5	1	396,00
111.943.00.1	90	94,5	93,5	14,5	1	462,00
111.944.00.1	105	109,5	93,5	14,5	1	528,00
111.945.00.1	120	124,5	93,5	14,5	1	607,10

Accesorios complementarios

- Travesaño Geberit Duofix para fijación de bastidor, para distancia entre montantes a partir de 60 cm → pág. 345

Travesaño Geberit Duofix para fijación de bastidor, para distancia entre montantes a partir de 60 cm



Aplicación

- Para el montaje en pared ligera
- Para la instalación en una pared bastidor de altura completa
- Para la instalación en pared con altura completa
- Para el montaje entre montantes de altura completa para anchos nominales de 60, 75, 90, 105, 120 o 135 cm
- Para la creación de nichos para, por ejemplo, armarios con espejo empotrados
- Para la fijación de bastidores para lavabo Geberit Duofix entre dos montantes
- Necesario cuando el bastidor para lavabo no se puede fijar a la pared posterior con anclajes de pared

Propiedades

- Galvanizado
- Ancho nominal de 60 cm adecuado para bastidores para lavabo con 44 cm o 50 cm de ancho (con fijación limitada del mueble de 50 cm)
- Ancho nominal de 75 cm hasta 120 cm adecuado para bastidores para lavabo con 50 cm de ancho
- Ancho nominal de 120 cm a 135 cm adecuado para bastidores para lavabo con 44 cm o 50 cm de ancho (con fijación limitada del mueble de 50 cm)
- Ancho nominal de 120 cm a 135 cm adecuado para lavabos de dos senos

Información técnica

Material	Acero
----------	-------

Suministro incluye

- 2 anclajes de fijación
- Material de fijación para bastidor para lavabo
- Material de fijación

N.º de art.	Ancho nominal [cm]	B [cm]	b [cm]	UMV1 [ud.]	EUR/ud.
111.041.00.1	60	65	60	1	86,40
111.042.00.1	75	80	75	1	92,20
111.043.00.1	90	95	90	1	98,00
111.044.00.1	105	110	105	1	103,70
111.045.00.1	120	125	120	1	109,40

Fijación Geberit Duofix para lavabos con distancia entre fijaciones 38–58 cm



Aplicación

- Para la fijación de lavabos con una distancia entre fijación de > 38 cm en bastidores Geberit Duofix para lavabos

Propiedades

- Galvanizado
- Distancia entre fijaciones de varillas roscadas de 38–58 cm

Información técnica

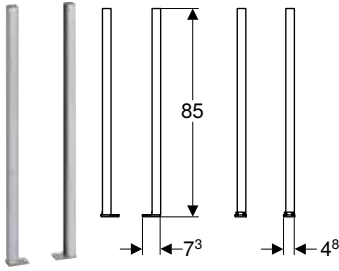
Material	Acero
----------	-------

Suministro incluye

- 2 perfiles de acoplamiento
- 2 varillas roscadas M10
- Perfil de refuerzo
- Material de fijación

N.º de art.	UMV1 [ud.]	EUR/ud.
111.868.00.1	1	96,60

Juego de extensiones de patas Geberit Duofix para altura de recrecido de 20–40 cm



Aplicación

- Para los bastidores de montaje Geberit Duofix con altura de recrecido de 20–40 cm
- No adecuado para bastidores de montaje Geberit Duofix con un ancho de > 50 cm con paredes de separación de la altura completa

Propiedades

- Patas de apoyo galvanizadas
- Patas de apoyo con regulación de altura continua
- Pletinas de apoyo orientables
- Profundidad de las pletinas de apoyo adecuada para instalación en perfiles en U, UW 50 y UW 75, y carriles raíl Geberit Duofix

Información técnica

Material	Acero
----------	-------

Suministro incluye

- Base izquierda
- Base derecha
- 4 tornillos

N.º de art.

UMV1 EUR/ud.
[ud.]


111.848.00.1

1 50,20



- En caso de utilizar con elementos para inodoros o bidés suspendidos en instalaciones de pared bastidor de altura parcial o paredes de sistema Geberit Duofix de altura parcial, habrá que utilizar el juego de instalación de pata en pared trasera Geberit Duofix.

Juego instalación pata Geberit Duofix en pared posterior



Aplicación

- Para la fijación alternativa de las patas de los bastidores de montaje Geberit Duofix en la pared posterior

Propiedades

- Profundidad ajustable
- Galvanizado

Información técnica

Material	Acero
----------	-------

Suministro incluye

- Juego de 2 piezas

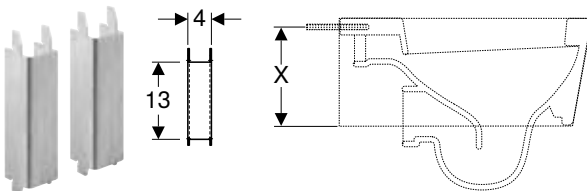
N.º de art.

UMV1 EUR/ud.
[ud.]

111.064.00.1

1 57,10

Juego de soportes Geberit para inodoros cerámicos con superficie de apoyo reducida



Aplicación

- Para el apoyo adicional de inodoros cerámicos con una superficie de apoyo $X < 17$ cm (superficie de apoyo X = medida entre el borde inferior del inodoro cerámico y el centro del orificio de fijación del mismo)

Propiedades

- Galvanizado
- Perfil en U

Suministro incluye

- Juego de 2 piezas

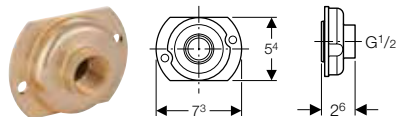
Información técnica

Material	Acero
----------	-------

N.º de art.	UMV1 [ud.]	EUR/ud.
111.847.00.1	1	57,60

- i** • En los siguientes inodoros cerámicos es necesario montar los soportes: 1) Marca: Flaminia (www.ceramicaflaminia.it), serie: Link 5051 y Mini Link 5064 2) Marca: Globo (www.ceramicaglobo.com), serie: GLOBOconcept SAS02 y SAS03

Adaptador de reequipamiento Geberit para alimentación de agua Rp 1/2", urinario

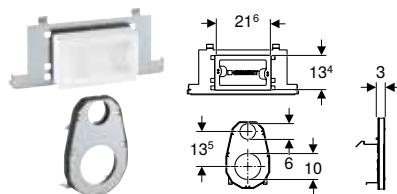


Aplicación

- Para el reequipamiento de bastidores para urinario Geberit Duofix montados, con sistema de descarga para urinarios con placa ciega 13 x 13 cm, con alimentación de agua de \varnothing 32 mm, a alimentación de agua Rp 1/2"
- No adecuado para bastidores para urinario Geberit Duofix, con sistema de descarga para urinarios Basic, con placa ciega 16 x 16 cm

N.º de art.	UMV1 [ud.]	EUR/ud.
242.309.00.1	1	118,90

Juego de protección contra incendios para el bastidor para inodoro suspendido Geberit Duofix



Aplicación

- Para la protección contra propagación de fuego
- Para la instalación con requisitos de protección contra incendios con resistencia al fuego según EI 90
- Para el montaje en bastidores Geberit Duofix para inodoro suspendido, con cisternas empotradas Sigma 12 cm y una anchura de 50 cm
- Para el montaje frente al registro, al tubo de descarga y al codo de desagüe
- No adecuado para pulsadores Sigma60, Sigma70, Sigma80 y Sigma10 infrarrojo
- No adecuado para combinarse con cajas de alimentación y conexión para bastidor para inodoro suspendido

Suministro incluye

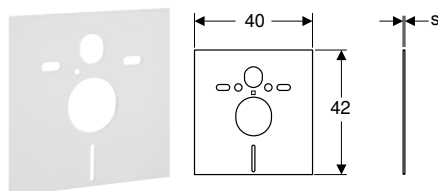
- Cajetín premontaje para registro
- Cierre antiincendio para registro
- Cierre antiincendio para codo de descarga y codo de desagüe
- Material de fijación

Propiedades

- Se puede montar sin herramientas
- Adecuado para grosores de revestimiento de al menos 45 mm

N.º de art.	UMV1 [ud.]	EUR/ud.
111.863.00.1	1	411,80

Juego de aislamiento acústico Geberit para inodoro suspendido



Aplicación

- Para el aislamiento de ruido estructural de inodoros y bidés
- Para inodoros y bidés con una distancia entre fijaciones de 18 o 23 cm

Suministro incluye

- 2 arandelas
- 2 casquillos de aislamiento acústico
- Manta de aislamiento acústico

Información técnica

Material	PE-E
----------	------

N.º de art.	s [mm]	UMV1 [ud.]	EUR/ud.
156.050.00.1	6	10	19,50



Geberit Kombifix



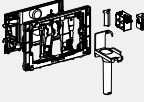
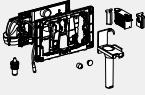
Bastidores de montaje	350
Bastidores para inodoros.....	350
Vista general de accesorios complementarios – bastidores de montaje Geberit Kombifix para inodoros.....	351
Bastidores para lavabos.....	357
Bastidores para bidés	357
Bastidores para urinarios.....	358
Vista general de accesorios complementarios – bastidores para urinarios Geberit Kombifix	358
Bastidores para duchas	362
Accesorios complementarios.....	364
Para fijaciones	364

Bastidores de montaje


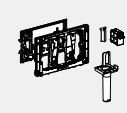
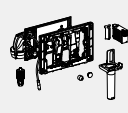
Bastidores para inodoros

Vista general de accesorios complementarios – bastidores de montaje Geberit Kombifix para inodoros

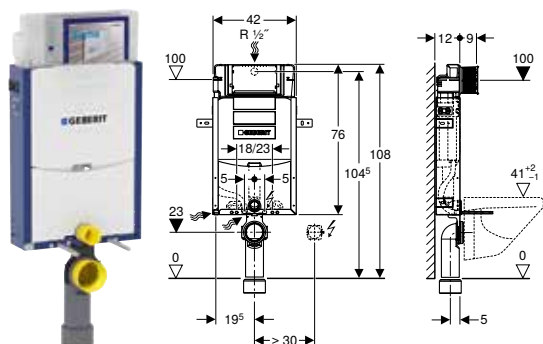
Geberit España, Versión: noviembre 2022

	Pulsador de la línea Sigma	Pulsador de la línea Omega	Cajón para Geberit DuoFresh stick (Sigma 12 cm)	Módulo Geberit DuoFresh (Sigma 12 cm)	
					
	→ pág. 372	→ pág. 392	→ pág. 387	→ pág. 388	
110.374.00.5 Bastidor Geberit Kombifix para inodoro suspendido, 108 cm, con cisterna empotrada Sigma 12 cm, codo de desagüe de PVC	✓		✓	✓	
110.793.00.1 Bastidor Geberit Kombifix para inodoro suspendido, 109 cm, con cisterna empotrada Sigma 8 cm, codo de desagüe de PVC	✓				
110.020.00.1 Bastidor Geberit Kombifix para inodoro suspendido, 106 cm, con cisterna empotrada Omega 12 cm		✓			
110.001.00.1 Bastidor Geberit Kombifix para inodoro suspendido, 82 cm, con cisterna empotrada Omega 12 cm		✓			
110.011.00.1 Bastidor Geberit Kombifix para inodoro suspendido, 98 cm, con cisterna empotrada Omega 12 cm		✓			

✓ Compatible

	Juego de montantes Geberit Kombifix con pletina de apoyo	Cajón para Geberit DuoFresh stick (Sigma 8 cm)	Módulo Geberit DuoFresh (Sigma 8 cm)
			
	→ pág. 364	→ pág. 387	→ pág. 389
	✓		
	✓	✓	✓
	✓		
	✓		
	✓		

Bastidor Geberit Kombifix para inodoro suspendido, 108 cm, con cisterna empotrada Sigma 12 cm, codo de desagüe de PVC



Aplicación

- Para paredes de obra
- Para la instalación en pared con altura completa o delante de pared con altura parcial
- Para inodoros suspendidos con medidas de conexión según EN 33:2011
- Para descargas simples, de doble volumen o interrumpibles

Información técnica

Presión dinámica	0,1–10 bar
Temperatura máxima del agua	25 °C
Volumen de descarga, ajuste de fábrica	6 y 3 l
Descarga total, rango de ajuste	4 / 4,5 / 6 / 7,5 l
Descarga parcial, rango de ajuste	2–4 l

Propiedades

- Bastidor con pintura polvo al horno
- Bastidor con cuatro anclajes de fijación
- Codo de desagüe montable sin herramientas
- Fijación para codo de desagüe montable sin herramientas y desde la parte frontal
- Cisterna empotrada con accionamiento frontal
- Cisterna empotrada totalmente aislada contra la condensación
- Con los ajustes de fábrica es posible un aclarado inmediato
- Montaje y mantenimiento en la cisterna empotrada sin herramientas
- Conexión de suministro posterior o superior en el centro
- Cajetín premontaje para humedad y suciedad
- Cajetín premontaje para registro, puede ser recortado
- Con tubo guía para el suministro de agua para conexión de inodoros bidé Geberit AquaClean
- Fijación para conexión eléctrica

Suministro incluye

- Conexión de suministro Rp 1/2", compatible con MF, con llave de escuadra integrada y rosca
- Cajetín premontaje para registro
- Juego de manguitos para inodoro, \varnothing 90 mm
- Codo de desagüe de PVC, \varnothing 90 mm
- Manguito adaptador de PVC, \varnothing 90/110 mm
- Segmento de relleno
- 2 tapones de protección
- 2 varillas roscadas M12
- Material de fijación

N.º de art.

UMV1 EUR/ud.
[ud.]

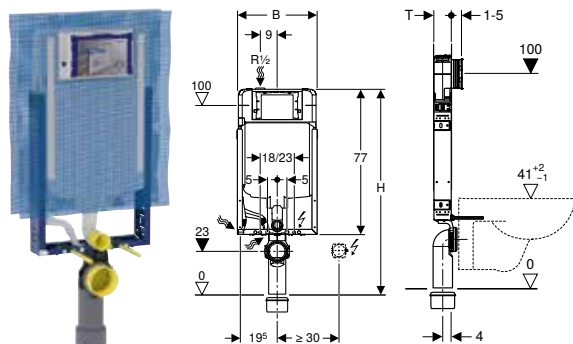
110.374.00.5

1 296,00

Accesorios complementarios

- Vista general de accesorios complementarios – bastidores de montaje Geberit Kombifix para inodoros → pág. 351

Bastidor Geberit Kombifix para inodoro suspendido, 109 cm, con cisterna empotrada Sigma 8 cm, codo de desagüe de PVC



Aplicación

- Para paredes de obra
- Para la instalación en pared con altura completa o delante de pared con altura parcial
- Para inodoros suspendidos con medidas de conexión según EN 33:2011
- Para descargas simples, de doble volumen o interrumpibles

Información técnica

Presión dinámica	0,1–10 bar
Temperatura máxima del agua	25 °C
Volumen de descarga, ajuste de fábrica	6 y 3 l
Descarga total, rango de ajuste	4,5 / 6 / 7,5 l
Descarga parcial, rango de ajuste	3–4 l

Propiedades

- Serie de fabricación 2016
- Bastidor con pintura polvo al horno
- Bastidor con cuatro anclajes de sujeción
- Red para el revocado premontada
- Codo de desagüe montable sin herramientas
- Fijación para codo de desagüe montable sin herramientas y desde la parte frontal
- Cisterna empotrada con accionamiento frontal
- Cisterna empotrada totalmente aislada contra la condensación
- Con los ajustes de fábrica es posible un aclarado inmediato
- Conexión de suministro superior izquierda
- Cajetín premontaje para humedad y suciedad
- Cajetín premontaje que puede ser recortada, adecuada para pulsadores enrasados
- Con tubo guía para el suministro de agua para conexión de inodoros bidé Geberit AquaClean
- Fijación para conexión eléctrica

Suministro incluye

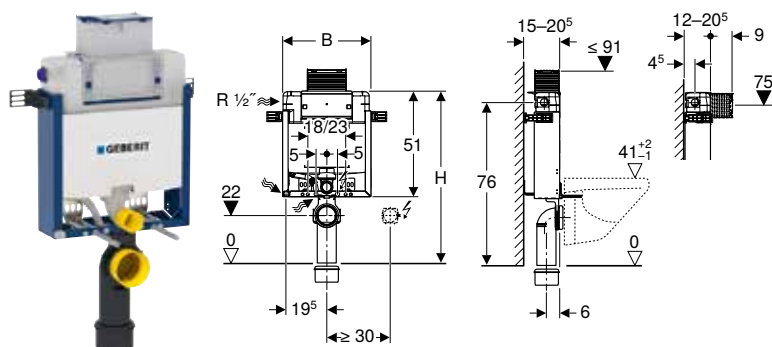
- Conexión de suministro Rp 1/2", compatible con MF, con llave de escuadra integrada y rosca
- Cajetín premontaje para registro
- Juego de manguitos para inodoro, ø 90 mm
- Codo de desagüe de PVC, ø 90 mm
- Manguito adaptador de PVC, ø 90/110 mm
- 2 tapones de protección
- 2 varillas roscadas M12
- Material de fijación

N.º de art.	B [cm]	H [cm]	T [cm]	UMV1 [ud.]	EUR/ud.
110.793.00.1	42	109	8	1	315,20

Accesorios complementarios

- Vista general de accesorios complementarios – bastidores de montaje Geberit Kombifix para inodoros → pág. 351

Bastidor Geberit Kombifix para inodoro suspendido, 82 cm, con cisterna empotrada Omega 12 cm



Aplicación

- Para paredes de obra
- Para la instalación delante de pared con altura parcial
- Para inodoros suspendidos con medidas de conexión según EN 33:2011
- Para doble descarga

Información técnica

Presión dinámica	0,1–10 bar
Temperatura máxima del agua	25 °C
Volumen de descarga, ajuste de fábrica	6 y 3 l
Descarga total, rango de ajuste	4 / 4,5 / 6 / 7,5 l
Descarga parcial, rango de ajuste	2–4 l
Presión mínima de flujo para caudal calculado	0,5 bar

Propiedades

- Bastidor con pintura polvo al horno
- Bastidor con cuatro anclajes de fijación
- Profundidad de instalación ajustable, 12–20,5 cm
- Codo de desagüe montable sin herramientas
- Fijación para codo de desagüe montable sin herramientas y desde la parte frontal
- Cisterna empotrada con accionamiento superior o frontal
- Cisterna empotrada totalmente aislada contra la condensación
- Con los ajustes de fábrica es posible un aclarado inmediato
- Montaje y mantenimiento en la cisterna empotrada sin herramientas
- Conexión de suministro lateral izquierda o posterior izquierda
- Cajetín premontaje para humedad y suciedad
- Cajetín premontaje para registro, puede ser recortado
- Con tubo guía para el suministro de agua para conexión de inodoros bidé Geberit AquaClean
- Fijación para conexión eléctrica

Suministro incluye

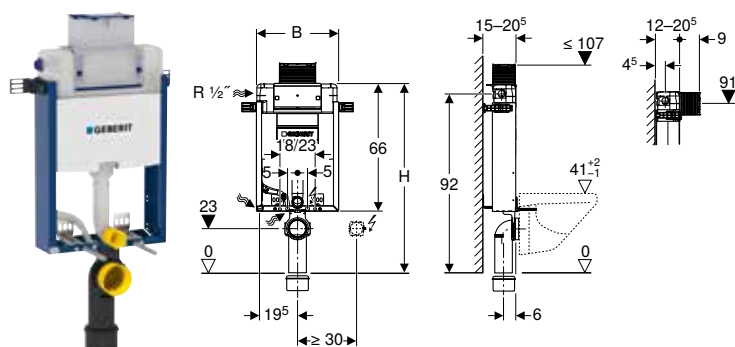
- Conexión de suministro Rp 1/2", compatible con MF, con llave de escuadra integrada y rosca
- Cajetín premontaje para registro
- Juego de manguitos para inodoro, \varnothing 90 mm
- Codo de desagüe de PE-HD, \varnothing 90 mm
- Manguito adaptador de PE-HD, \varnothing 90/110 mm
- 2 tapones de protección
- 2 varillas roscadas M12
- Material de fijación

N.º de art.	B [cm]	H [cm]	T [cm]	UMV1 [ud.]	EUR/ud.
110.001.00.1	42	82	12	1	334,50

Accesorios complementarios

- Vista general de accesorios complementarios – bastidores de montaje Geberit Kombifix para inodoros → pág. 351

Bastidor Geberit Kombifix para inodoro suspendido, 98 cm, con cisterna empotrada Omega 12 cm



Aplicación

- Para paredes de obra
- Para la instalación delante de pared con altura parcial
- Para inodoros suspendidos con medidas de conexión según EN 33:2011
- Para doble descarga

Información técnica

Presión dinámica	0,1–10 bar
Temperatura máxima del agua	25 °C
Volumen de descarga, ajuste de fábrica	6 y 3 l
Descarga total, rango de ajuste	4 / 4,5 / 6 / 7,5 l
Descarga parcial, rango de ajuste	2–4 l
Presión mínima de flujo para caudal calculado	0,5 bar

Propiedades

- Bastidor con pintura polvo al horno
- Bastidor con cuatro anclajes de fijación
- Profundidad de instalación ajustable, 12–20,5 cm
- Codo de desagüe montable sin herramientas
- Fijación para codo de desagüe montable sin herramientas y desde la parte frontal
- Cisterna empotrada con accionamiento superior o frontal
- Cisterna empotrada totalmente aislada contra la condensación
- Con los ajustes de fábrica es posible un aclarado inmediato
- Montaje y mantenimiento en la cisterna empotrada sin herramientas
- Conexión de suministro lateral izquierda o posterior izquierda
- Cajetín premontaje para humedad y suciedad
- Cajetín premontaje para registro, puede ser recortado
- Con tubo guía para el suministro de agua para conexión de inodoros bidé Geberit AquaClean
- Fijación para conexión eléctrica

Suministro incluye

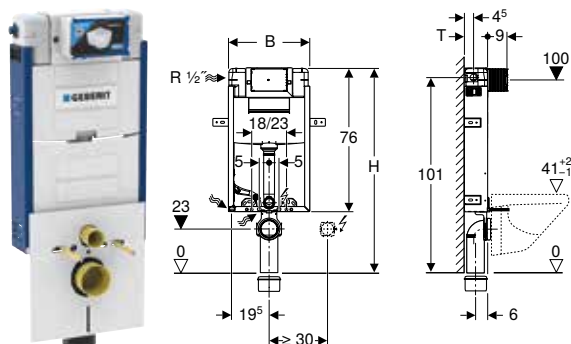
- Conexión de suministro Rp 1/2", compatible con MF, con llave de escuadra integrada y rosca
- Cajetín premontaje para registro
- Juego de manguitos para inodoro, Ø 90 mm
- Codo de desagüe de PE-HD, Ø 90 mm
- Manguito adaptador de PE-HD, Ø 90/110 mm
- 2 tapones de protección
- 2 varillas roscadas M12
- Material de fijación

N.º de art.	B [cm]	H [cm]	T [cm]	UMV1 [ud.]	EUR/ud.
110.011.00.1	42	98	12	1	334,50

Accesorios complementarios

- Vista general de accesorios complementarios – bastidores de montaje Geberit Kombifix para inodoros → pág. 351

Bastidor Geberit Kombifix para inodoro suspendido, 106 cm, con cisterna empotrada Omega 12 cm



Aplicación

- Para paredes de obra
- Para la instalación en pared con altura completa o delante de pared con altura parcial
- Para inodoros suspendidos con medidas de conexión según EN 33:2011
- Para doble descarga

Información técnica

Presión dinámica	0,1–10 bar
Temperatura máxima del agua	25 °C
Volumen de descarga, ajuste de fábrica	6 y 3 l
Descarga total, rango de ajuste	4 / 4,5 / 6 / 7,5 l
Descarga parcial, rango de ajuste	2–4 l
Presión mínima de flujo para caudal calculado	0,5 bar

Propiedades

- Bastidor con pintura polvo al horno
- Bastidor con cuatro anclajes de fijación
- Codo de desagüe montable sin herramientas
- Fijación para codo de desagüe montable sin herramientas y desde la parte frontal
- Cisterna empotrada con accionamiento frontal
- Cisterna empotrada totalmente aislada contra la condensación
- Con los ajustes de fábrica es posible un aclarado inmediato
- Montaje y mantenimiento en la cisterna empotrada sin herramientas
- Conexión de suministro lateral izquierda o posterior izquierda
- Cajetín premontaje para humedad y suciedad
- Cajetín premontaje para registro, puede ser recortado
- Con tubo guía para el suministro de agua para conexión de inodoros bidé Geberit AquaClean
- Fijación para conexión eléctrica

Suministro incluye

- Conexión de suministro Rp 1/2", compatible con MF, con llave de escuadra integrada y rosca
- Cajetín premontaje para registro
- Juego de manguitos para inodoro, ø 90 mm
- Codo de desagüe de PE-HD, ø 90 mm
- Manguito adaptador de PE-HD, ø 90/110 mm
- Segmento de relleno
- 2 tapones de protección
- Juego de aislamiento acústico
- 2 varillas roscadas M12
- Material de fijación

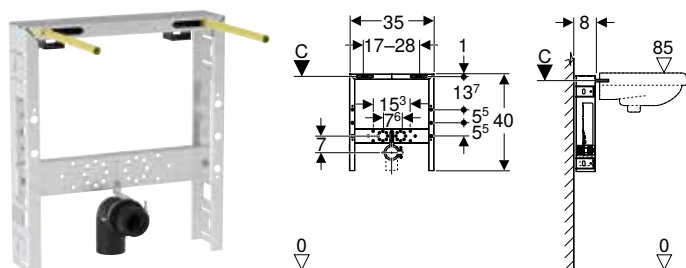
N.º de art.	B [cm]	H [cm]	T [cm]	UMV1 [ud.]	EUR/ud.
110.020.00.1	42	106	12	1	334,50

Accesorios complementarios

- Vista general de accesorios complementarios – bastidores de montaje Geberit Kombifix para inodoros → pág. 351

Bastidores para lavabos

Bastidor Geberit Kombifix para lavabo, grifo de encimera



Aplicación

- Para paredes de obra
- Para la instalación en pared con altura completa o delante de pared con altura parcial
- Para el montaje de lavabos
- Para grifos de encimera

Información técnica

Material	Acero
----------	-------

Propiedades

- Bastidor galvanizado
- Bastidor con cuatro anclajes de sujeción
- Profundidad de montaje de 8 cm
- Fijación para codo de desagüe aislada acústicamente
- Placa de montaje para grifos con altura ajustable

Suministro incluye

- Codo de desagüe de PE-HD, \varnothing 50 mm
- Junta \varnothing 44/40 mm
- 2 varillas roscadas M10
- Material de fijación

N.º de art.

UMV1 EUR/ud.
[ud.]

457.408.00.5

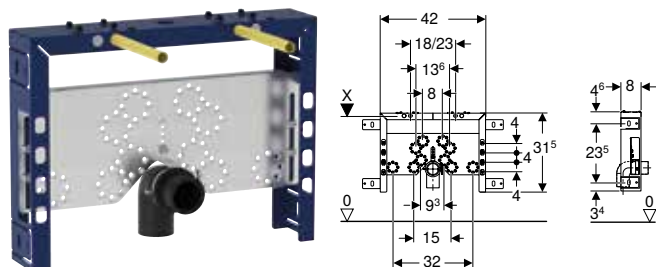
1 168,00

Accesorios complementarios

- Codo de suministro 90° Geberit con rosca macho MF 1/2"

Bastidores para bidés

Bastidor Geberit Kombifix para bidé



Aplicación

- Para paredes de obra
- Para la instalación en pared con altura completa o delante de pared con altura parcial

Información técnica

Material	Acero
----------	-------

Propiedades

- Bastidor con pintura polvo al horno
- Bastidor con cuatro anclajes de sujeción
- Profundidad de montaje de 8 cm
- Distancia entre fijaciones del bidé suspendido de 18 o 23 cm
- Fijación del bidé de altura ajustable
- Fijación para codo de desagüe aislada acústicamente
- Placa de montaje para grifos con altura ajustable

Suministro incluye

- Codo de desagüe de PE-HD, \varnothing 50 mm
- Junta \varnothing 44/40 mm
- 2 varillas roscadas M12
- Material de fijación

N.º de art.

UMV1 EUR/ud.
[ud.]

457.608.00.5

1 174,00

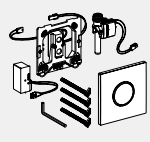
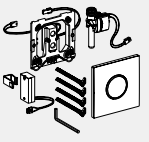
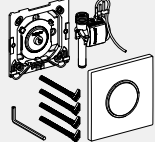
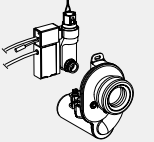
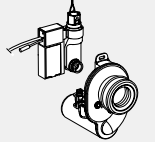

Accesorios complementarios

- Codo de suministro 90° Geberit con rosca macho MF 1/2"

Bastidores para urinarios

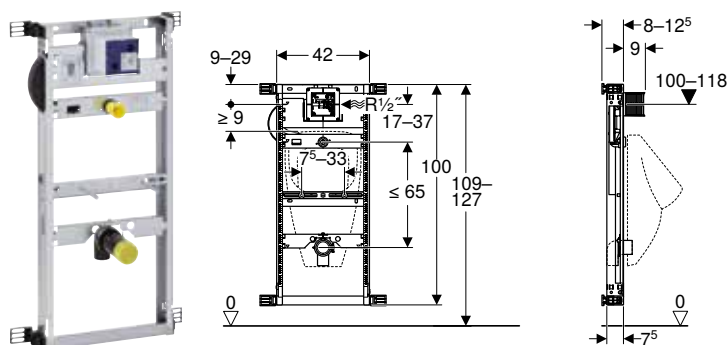
Vista general de accesorios complementarios – bastidores para urinarios Geberit Kombifix

Geberit España, Versión: noviembre 2022

	Caja universal para descarga de urinarios con accionamiento de descarga electrónico, servicio de red	Caja universal para descarga de urinarios con accionamiento de descarga electrónico, servicio a batería	Caja universal para descarga de urinarios con accionamiento de descarga neumático	Sistema de descarga Geberit para urinarios, con accionamiento de descarga electrónico, servicio de red, visto, oculto	Sistema de descarga Geberit para urinarios, con accionamiento de descarga electrónico, servicio a batería, externo, oculto	Juego de montantes Geberit Kombifix con pletina de apoyo
						
				→ pág. 475	→ pág. 476	→ pág. 364
457.611.00.1 Bastidor Geberit Kombifix para urinario, 109–127 cm, universal	✓	✓	✓			✓
457.606.00.1 Bastidor Geberit Kombifix para urinario, 109–127 cm, universal, para cabezal pulverizador	✓	✓	✓			✓
457.686.00.1 Bastidor Geberit Kombifix para urinario, 109–127 cm, universal, para sistema de descarga visto				✓	✓	✓

✓ Compatible

Bastidor Geberit Kombifix para urinario, 109–127 cm, universal



Aplicación

- Para paredes de obra
- Para la instalación en pared con altura completa o delante de pared con altura parcial
- Para el montaje de urinarios
- Para la instalación de sistemas de descarga de urinarios Geberit (a partir del año de fabricación 2009)

Información técnica

Presión dinámica	1–8 bar
Presión de prueba del agua máxima	16 bar
Presión de prueba del aire máxima / gas inerte	3 bar
Temperatura máxima del agua	30 °C
Caudal a 1 bar sin limitador de flujo	0,3 l/s
Caudal a 1 bar con limitador de flujo	0,24 l/s
Material	Acero

Propiedades

- Bastidor galvanizado
- Bastidor con cuatro anclajes de fijación
- Profundidad de instalación ajustable, 8–12,5 cm
- Cajetín premontaje para humedad y suciedad
- Altura del bastidor ajustable al urinario, 109–127 cm
- Cajetín empotrado universal para sistemas de descarga de urinarios Geberit
- Terminal para conexión eléctrica en cajetín empotrado
- Conexión de suministro en la parte derecha del cajetín empotrado
- Conexiones de suministro aptas para MasterFix y MeplaFix
- Llave de paso con regulador, premontada
- Cajetín premontaje para registro 10,5 x 10,5 cm que permite acortarlo sin herramientas
- Fijación para alimentación de agua de \varnothing 32 mm con altura ajustable
- Fijación para codo de desagüe con altura ajustable y aislada acústicamente
- Fijaciones de urinario M8, de ancho y altura ajustables
- Travesaños con marcado central, ajustables y sin necesidad de herramientas

Suministro incluye

- Conexión de suministro R 1/2"
- Cajetín premontaje para registro
- Sifón para urinario \varnothing 50 mm, con junta sobre el urinario
- Codo de desagüe de PE-HD, \varnothing 50/63 mm
- Junta \varnothing 57/50 mm
- 2 tapones de protección
- 2 varillas roscadas M8
- Material de fijación

N.º de art.

UMV1 EUR/ud.
[ud.]

457.611.00.1

1 369,10

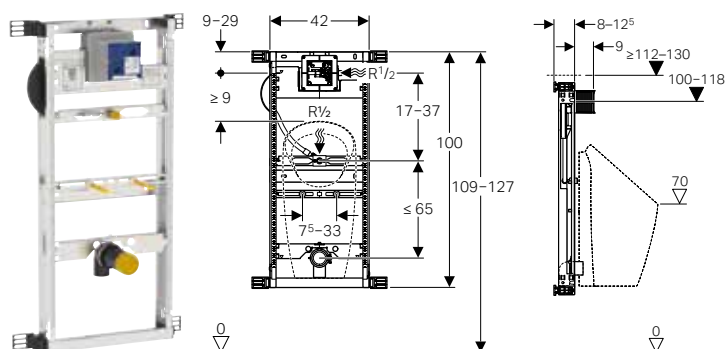
Accesorios complementarios

- Vista general de accesorios complementarios – bastidores para urinarios Geberit Kombifix → pág. 358



- Para los urinarios con cabezal pulverizador, se puede utilizar directamente el "Bastidor Geberit Kombifix para urinario, 109–127 cm, universal, para cabezal pulverizador" (n.º de art. 457.606.00.1)
- Para los urinarios con cabezal pulverizador, adicionalmente se requiere el travesaño de alimentación Geberit para urinario (n.º de art. 242.042.00.1)

Bastidor Geberit Kombifix para urinario, 109–127 cm, universal, para cabezal pulverizador



Aplicación

- Para paredes de obra
- Para la instalación en pared con altura completa o delante de pared con altura parcial
- Para el montaje de urinarios
- Para urinarios Preda
- Para urinarios Selva
- Para la instalación de sistemas de descarga de urinarios Geberit (a partir del año de fabricación 2009)

Información técnica

Presión dinámica	1–8 bar
Presión de prueba del agua máxima	16 bar
Presión de prueba del aire máxima / gas inerte	3 bar
Temperatura máxima del agua	30 °C
Caudal a 1 bar sin limitador de flujo	0,3 l/s
Caudal a 1 bar con limitador de flujo	0,24 l/s
Material	Acero

Propiedades

- Bastidor galvanizado
- Bastidor con cuatro anclajes de fijación
- Profundidad de instalación ajustable, 8–12,5 cm
- Cajetín premontaje para humedad y suciedad
- Altura del bastidor ajustable al urinario, 109–127 cm
- Cajetín empotrado universal para sistemas de descarga de urinarios Geberit
- Terminal para conexión eléctrica en cajetín empotrado
- Conexión de suministro en la parte derecha del cajetín empotrado
- Conexiones de suministro aptas para MasterFix y MeplaFix
- Llave de paso con regulador, premontada
- Cajetín premontaje para registro 10,5 x 10,5 cm que permite acortarlo sin herramientas
- Fijación para entrada Rp 1/2" con altura y orientación ajustables
- Fijación para codo de desagüe con altura ajustable y aislada acústicamente
- Fijaciones de urinario M8, de ancho y altura ajustables
- Travesaños con marcado central, ajustables y sin necesidad de herramientas

Suministro incluye

- Conexión de suministro R 1/2"
- Cajetín premontaje para registro
- Sifón para urinario \varnothing 50 mm, con junta sobre el urinario
- Codo de desagüe de PE-HD, \varnothing 50/63 mm
- Junta \varnothing 57/50 mm
- 2 tapones de protección
- 2 varillas roscadas M8
- Material de fijación

N.º de art.

UMV1 EUR/ud.
[ud.]

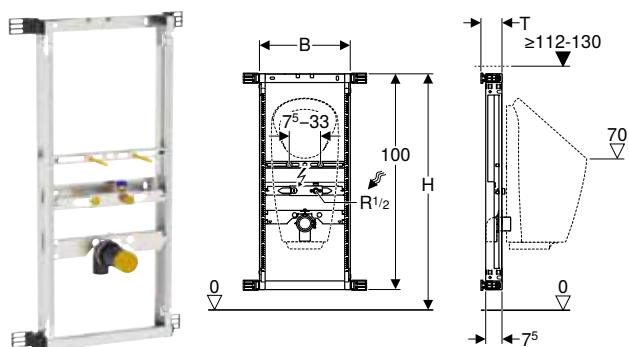
457.606.00.1

1 368,30

Accesorios complementarios

- Vista general de accesorios complementarios – bastidores para urinarios Geberit Kombifix → pág. 358

Bastidor Geberit Kombifix para urinario, 109–127 cm, universal, para sistema de descarga visto



Aplicación

- Para paredes de obra
- Para la instalación en pared con altura completa o delante de pared con altura parcial
- Para el montaje de urinarios con control integrado
- Para el montaje de urinarios sin agua
- Para urinarios Preda
- Para urinarios Selva
- Para sistema de descarga visto

Suministro incluye

- Conexión de suministro R 1/2"
- Babero de impermeabilización
- Sifón para urinario \varnothing 50 mm, con junta sobre el urinario
- Codo de desagüe de PE-HD, \varnothing 50/63 mm
- Junta \varnothing 57/50 mm
- 2 tapones de protección
- 2 varillas roscadas M8
- Material de fijación

Propiedades

- Bastidor galvanizado
- Bastidor con cuatro anclajes de fijación
- Profundidad de instalación ajustable, 8–12,5 cm
- Altura del bastidor ajustable al urinario, 109–127 cm
- Conexiones de suministro aptas para MasterFix y MeplaFix
- Fijación para entrada Rp 1/2" con altura y orientación ajustables (en el centro y 5–10 cm a la izquierda o a la derecha)
- Fijación para codo de desagüe con altura ajustable y aislada acústicamente
- Fijaciones de urinario M8, de ancho y altura ajustables
- Travesaños con marcado central, ajustables y sin necesidad de herramientas
- Babero de impermeabilización autoadhesivo, con tela laminada

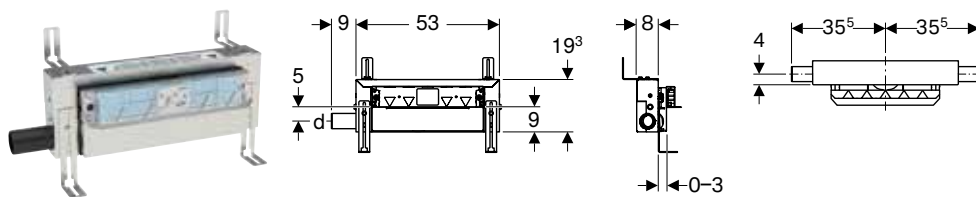
N.º de art.	B [cm]	H [cm]	T [cm]	UMV1 [ud.]	EUR/ud.
457.686.00.1	42	109–127	8–12,5	1	277,60

Accesorios complementarios

- Vista general de accesorios complementarios – bastidores para urinarios Geberit Kombifix → pág. 358

Bastidores para duchas

Bastidor Geberit Kombifix para ducha, con sifón de pared, para altura de solado en la entrada 90–200 mm



Aplicación

- Para la evacuación de agua en duchas de obra a ras de suelo
- Para paredes de obra, paredes ligeras o para instalación delante de pared de obra y pared ligera
- Para impermeabilizaciones combinadas
- Para alturas de solado ≥ 90 mm en la entrada

Información técnica

Capacidad de descarga	0,8 l/s
Altura de sifón	50 mm

Propiedades

- Control de calidad según EN 1253-3
- Espesor de revoque 5–30 mm
- Adecuado para grosor de alicatado en el suelo de 2–26 mm
- Adecuado para grosor de alicatado en la pared de 2–35 mm
- Nivel de impermeabilización ajustable para conexiones estancas sin tensiones
- Conexión de evacuación lateral
- Tela laminada de impermeabilización premontada
- Tela laminada de impermeabilización con anchura de 10 cm, para conexión de sistemas de sellado
- Altura de entrada del sifón ajustable

Suministro incluye

- Manguito de descarga de PE-HD, \varnothing 50 mm
- Tapa de protección con babero integrado
- Material de fijación

N.º de art.	DN	d, \varnothing [mm]	T [cm]	UMV1 [ud.]	EUR/ud.
457.534.00.1	50	50	19,3	1	422,30

Pedido adicional

- Embellecedor

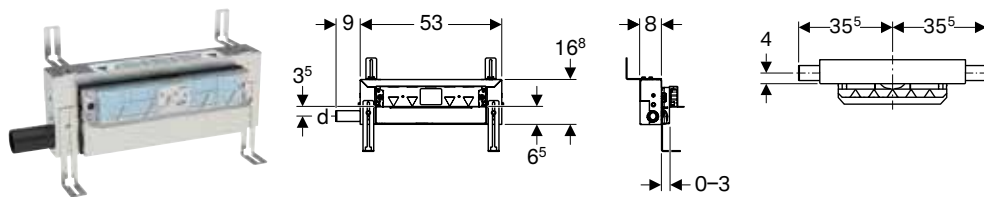
Accesorios complementarios

- Embellecedor Geberit para sifón de pared, tapa de acero inoxidable pulido → pág. 539
- Embellecedor Geberit para sifón de pared, tapa de acero inoxidable cepillado → pág. 539
- Embellecedor Geberit para sifón de pared, tapa de acero inoxidable, atornillable → pág. 540
- Embellecedor Geberit para sifón de pared, tapa de plástico → pág. 540
- Embellecedor Geberit para sifón de pared, embaldosable, sin bastidor → pág. 541
- Embellecedor Geberit para sifón de pared, embaldosable, en varias partes → pág. 541
- Perfil colector Geberit para sifón de pared para ducha → pág. 540



- Las baldosas de suelo de piedra natural pueden perder color en la zona de la ducha.

Bastidor Geberit Kombifix para ducha, con sifón de pared, para altura de solado en la entrada 65–90 mm



Aplicación

- Para la evacuación de agua en duchas de obra a ras de suelo
- Para paredes de obra, paredes ligeras o para instalación delante de pared de obra y pared ligera
- Para impermeabilizaciones combinadas
- Para instalación con espesores de suelo muy reducidos
- Para alturas de solado ≥ 65 mm en la entrada

Información técnica

Capacidad de descarga	0,4 l/s
Altura de sifón	30 mm

Propiedades

- A diferencia de los requisitos de la norma EN 1253, la altura de sifón es solamente de 30 mm
- Espesor de revoque 5–30 mm
- Adecuado para grosor de alicatado en el suelo de 2–26 mm
- Adecuado para grosor de alicatado en la pared de 2–35 mm
- Nivel de impermeabilización ajustable para conexiones estancas sin tensiones
- Conexión de evacuación lateral
- Tela laminada de impermeabilización premontada
- Tela laminada de impermeabilización con anchura de 10 cm, para conexión de sistemas de sellado
- Altura de entrada del sifón ajustable

Suministro incluye

- Manguito de descarga de PE-HD, \varnothing 40 mm
- Tapa de protección con babero integrado
- Material de fijación

N.º de art.	DN	d, \varnothing [mm]	T [cm]	UMV1 [ud.]	EUR/ud.
457.536.00.1	40	40	16,8	1	439,90

Pedido adicional

- Embellecedor

Accesorios complementarios

- Embellecedor Geberit para sifón de pared, tapa de acero inoxidable pulido \rightarrow pág. 539
- Embellecedor Geberit para sifón de pared, tapa de plástico \rightarrow pág. 540
- Embellecedor Geberit para sifón de pared, tapa de acero inoxidable cepillado \rightarrow pág. 539
- Embellecedor Geberit para sifón de pared, tapa de acero inoxidable, atornillable \rightarrow pág. 540
- Embellecedor Geberit para sifón de pared, embaldosable, sin bastidor \rightarrow pág. 541
- Embellecedor Geberit para sifón de pared, embaldosable, en varias partes \rightarrow pág. 541
- Perfil colector Geberit para sifón de pared para ducha \rightarrow pág. 540

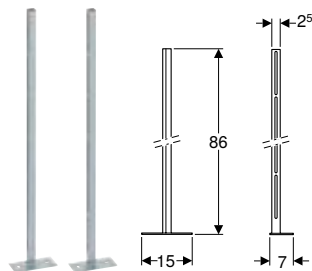


- Las baldosas de suelo de piedra natural pueden perder color en la zona de la ducha.

Accesorios complementarios

Para fijaciones

Juego de montantes Geberit Kombifix con pletina de apoyo



Aplicación

- Para paredes de obra
- Para el posicionamiento independiente de bastidores de montaje Geberit Kombifix
- Para alturas de recreido de 0–25 cm

Propiedades

- Galvanizado

Suministro incluye

- 2 montantes con pletina de apoyo
- 2 pletinas de hierro perforadas
- Material de fijación

Información técnica

Material	Acero
----------	-------

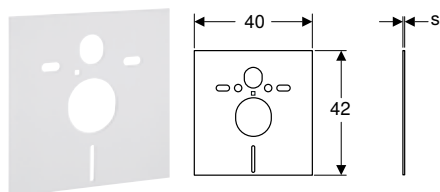
N.º de art.

UMV1 EUR/ud.
[ud.]

457.872.26.1

5 52,00

Juego de aislamiento acústico Geberit para inodoro suspendido



Aplicación

- Para el aislamiento de ruido estructural de inodoros y bidés
- Para inodoros y bidés con una distancia entre fijaciones de 18 o 23 cm

Suministro incluye

- 2 arandelas
- 2 casquillos de aislamiento acústico
- Manta de aislamiento acústico

Información técnica

Material	PE-E
----------	------

N.º de art.


s
[mm]

UMV1 EUR/ud.
[ud.]

156.050.00.1

6

10 19,50

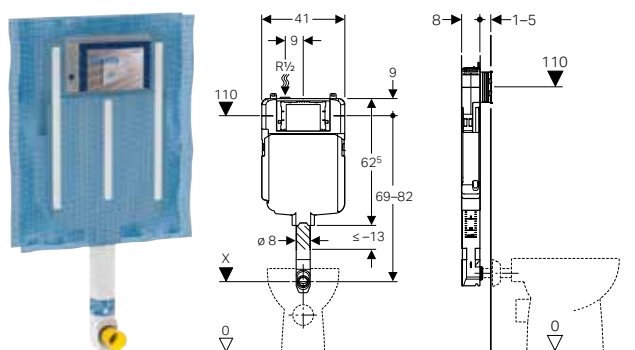


Cisternas empotradas

Cisternas empotradas Sigma	368
Cisternas empotradas Omega	368
Accesorios complementarios	369

Cisternas empotradas Sigma

Cisterna empotrada Geberit Sigma 8 cm, 6/3 litros



Aplicación

- Para paredes de obra
- Para la instalación en pared con altura completa o delante de pared con altura parcial
- Para la instalación en pared con altura completa
- Para inodoros al suelo
- Para descargas simples, de doble volumen o interrumpibles

Información técnica

Presión dinámica	0,1–10 bar
Temperatura máxima del agua	25 °C
Volumen de descarga, ajuste de fábrica	6 y 3 l
Descarga total, rango de ajuste	4,5 / 6 / 7,5 l
Descarga parcial, rango de ajuste	3–4 l

Propiedades

- Serie de fabricación 2016
- Cisterna empotrada con accionamiento frontal
- Cisterna empotrada totalmente aislada contra la condensación
- Red para el revocado premontada
- Codo de descarga enchufable
- Codo de descarga ajustable 2 cm hacia arriba y 1 cm hacia abajo
- Montaje y mantenimiento en la cisterna empotrada sin herramientas
- Conexión de suministro superior izquierda
- Cajetín premontaje para humedad y suciedad
- Cajetín premontaje que puede ser recortada, adecuada para pulsadores enrasados

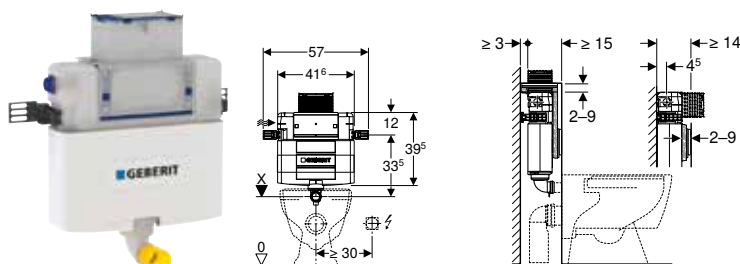
Suministro incluye

- Conexión de suministro Rp 1/2", compatible con MF, con llave de escuadra integrada y rosca
- Cajetín premontaje para registro
- Codo de descarga con envolvente protector
- Tapón de protección
- 2 pletinas de hierro perforadas
- Material de fijación

N.º de art.	B [cm]	H [cm]	T [cm]	UMV1 [ud.]	EUR/ud.
109.790.00.1	41	62,5	8	1	194,70

Cisternas empotradas Omega

Cisterna empotrada Geberit Omega 12 cm, 6/3 litros, altura de instalación 82 cm



Aplicación

- Para paredes de obra
- Para la instalación delante de pared con altura parcial
- Para inodoros al suelo y suspendidos
- Para doble descarga

Propiedades

- Profundidad ajustable
- Cisterna empotrada con accionamiento superior o frontal
- Cisterna empotrada totalmente aislada contra la condensación
- Con los ajustes de fábrica es posible un aclarado inmediato
- Codo de descarga soldado
- Montaje y mantenimiento en la cisterna empotrada sin herramientas
- Conexión de suministro lateral izquierda o posterior izquierda
- Cajetín premontaje para humedad y suciedad
- Cajetín premontaje para registro, puede ser recortado

Información técnica

Presión dinámica	0,1-10 bar
Temperatura máxima del agua	25 °C
Volumen de descarga, ajuste de fábrica	6 y 3 l
Descarga total, rango de ajuste	4 / 4,5 / 6 / 7,5 l
Descarga parcial, rango de ajuste	2-4 l
Presión mínima de flujo para caudal calculado	0,5 bar

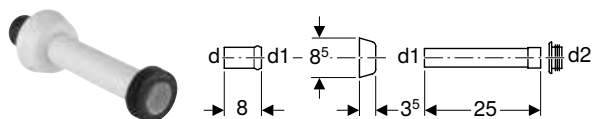
Suministro incluye

- Conexión de suministro Rp 1/2", compatible con MF, con llave de escuadra integrada y rosca
- Cajetín premontaje para registro
- Extensión de codo de descarga \varnothing 45 mm
- Tapón de protección
- 2 anclajes de fijación
- Material de fijación

N.º de art.	B [cm]	H [cm]	T [cm]	UMV1 [ud.]	EUR/ud.
109.043.00.1	44	39,5	12	1	299,50

Accesorios complementarios

Set extensión de codo de descarga Geberit con plafón



Aplicación

- Para la unión de codos de descarga y inodoros

Información técnica

Material	ASA
----------	-----

Suministro incluye

- Manguito enchufable
- Plafón
- Tubo de descarga
- Junta de manguito de EPDM, \varnothing 44/55 mm

N.º de art.	Color / superficie	d, \varnothing [mm]	d1, \varnothing [mm]	d2, \varnothing [mm]	UMV1 [ud.]	EUR/ud.
118.026.11.1	Blanco alpino	45	40	44	10	21,60
118.026.21.1	Cromado brillante	45	40	44	10	30,20

Juego de montaje en pared ligera Geberit para cisterna empotrada Sigma 8 cm



Aplicación

- Para el montaje en pared ligera
- Para cisternas empotradas Sigma 8 cm, serie de fabricación 2016

Suministro incluye

- 2 travesaños
- 2 calzos de montaje
- Material de fijación

N.º de art.	UMV1 [ud.]	EUR/ud.
243.272.00.1	1	51,40



Pulsadores y sistemas de descarga para inodoro







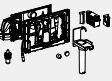
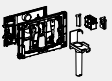
Pulsadores	372
Para cisternas empotradas Sigma	372
Vista general del material – pulsadores Geberit de la serie Sigma para cisternas empotradas	373
Para cisternas empotradas Omega	392
Vista general del material – pulsadores Geberit de la serie Omega para cisternas empotradas	392
Para cisternas empotradas Twinline	396
Accesorios complementarios	397
Consumibles	399
Sistemas de descarga para inodoro con accionamiento de descarga electrónico.....	400
Vista general del material – sistemas de descarga para inodoros Geberit con accionamiento electrónico de la descarga, libres de contacto	401
Vista general del material – sistemas de descarga para inodoros Geberit con accionamiento electrónico de la descarga, manuales.....	402
Para servicio de red, para cisternas empotradas Geberit Sigma 12 cm.....	403
Para servicio de red, para cisternas empotradas Geberit Sigma 8 cm.....	411
Para servicio de red, para cisternas empotradas Geberit Omega de 12 cm.....	413
Sistemas de descarga para inodoro con accionamiento de descarga neumático	414
Vista general del material – sistemas de descarga para inodoros Geberit con accionamiento neumático de la descarga	414
Para doble descarga	415
Para descarga simple	420
Accesorios complementarios para sistemas de descarga para inodoro.....	424
Juegos de instalación.....	424

Pulsadores


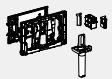





Para cisternas empotradas Sigma

Vista general del material – pulsadores Geberit de la serie Sigma para cisternas empotradas

Geberit España, Versión: noviembre 2022

	Sigma01	Sigma10	Sigma20	Sigma21	Sigma30, descarga inter- rumpible	Sigma30, doble volumen de descarga	Módulo Geberit DuoFresh (Sigma 12 cm)	Cajón para Geberit DuoFresh stick (Sigma 12 cm)	
									
	→ pág. 374	→ pág. 374	→ pág. 376	→ pág. 377	→ pág. 380	→ pág. 380	→ pág. 388	→ pág. 387	
Cisterna empotrada 109.790.00.1	✓	✓	✓	✓	✓	✓			
Duofix 111.374.00.5	✓	✓	✓	✓	✓	✓	✓	✓	
Duofix 111.350.00.5	✓	✓	✓	✓	✓	✓	✓	✓	
Duofix 111.375.00.5	✓	✓	✓	✓	✓	✓	✓	✓	
Duofix 111.791.00.1	✓	✓	✓	✓	✓	✓			
Kombifix 110.374.00.5	✓	✓	✓	✓	✓	✓	✓	✓	
Kombifix 110.793.00.1	✓	✓	✓	✓	✓	✓			

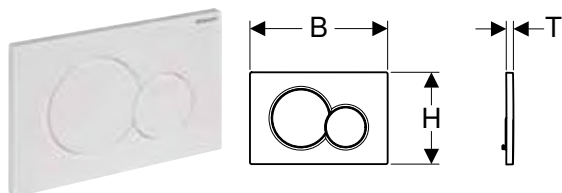
✓ Compatible

	Módulo Geberit DuoFresh (Sigma 8 cm)	Cajón para Geberit DuoFresh stick (Sigma 8 cm)	Sigma50	Sigma60 (a partir de 2016)	Sigma70	Sigma80, for Sigma concealed cistern 12 cm	Sigma80 para cisterna empotrada Sigma 8 cm
							
	→ pág. 389	→ pág. 387	→ pág. 381	→ pág. 384	→ pág. 386	→ pág. 409	→ pág. 411
	✓	✓	✓	✓	✓		✓
			✓	✓	✓	✓	
			✓		✓	✓	
			✓		✓	✓	
	✓	✓	✓	✓	✓		✓
			✓	✓	✓	✓	
	✓	✓	✓	✓	✓		✓

Pulsadores y sistemas de descarga para inodoro

Pulsadores
Para cisternas empotradas Sigma

Pulsador Geberit Sigma01 para doble descarga



Aplicación

- Para accionamiento de la descarga en cisternas empotradas Sigma

Información técnica

Fuerza de accionamiento	< 20 N
-------------------------	--------

Propiedades

- Accionamiento frontal
- Varillas de accionamiento aisladas acústicamente, ajuste rápido sin herramientas

Suministro incluye

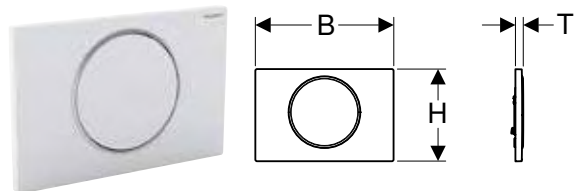
- Marco de fijación
- 2 patas fijación marco
- 2 varillas de accionamiento

N.º de art.	Color / superficie	Material	B [cm]	H [cm]	T [cm]	UMV1 [ud.]	EUR/ud.
115.770.11.5	Blanco	Plástico	24,6	16,4	1,3	1	74,30
115.770.21.5	Cromado brillante	Plástico	24,6	16,4	1,3	1	103,80
115.770.DT.5	Latón especial galvanizado	Plástico	24,6	16,4	1,3	1	347,50
115.770.DW.5	Negro	Plástico	24,6	16,4	1,3	1	91,90
115.770.JQ.5	Cromado mate / Con revestimiento de limpieza fácil	Plástico	24,6	16,4	1,3	1	124,00
115.770.KA.5	Placa: cromado brillante Pulsadores: cromado mate	Plástico	24,6	16,4	1,3	1	114,30

Accesorios complementarios

- Módulo Geberit DuoFresh con accionamiento automático y alojamiento para Geberit DuoFresh stick, para cisterna empotrada Sigma 12 cm → pág. 388
- Módulo Geberit DuoFresh con accionamiento automático y cajón para Geberit DuoFresh stick, para cisterna empotrada Sigma 8 cm → pág. 389
- Cajón para Geberit DuoFresh stick, para cisterna empotrada Sigma de 12 cm → pág. 387
- Cajón para Geberit DuoFresh stick para cisterna empotrada Sigma 8 cm → pág. 387
- Juego de extensiones Geberit para cisternas empotradas Sigma, Omega y Kappa → pág. 397

Pulsador Geberit Sigma10 para descarga interrumpible



Aplicación

- Para accionamiento de la descarga en cisternas empotradas Sigma

Información técnica

Fuerza de accionamiento	< 20 N
-------------------------	--------

Propiedades

- Accionamiento frontal
- Varillas de accionamiento aisladas acústicamente, ajuste rápido sin herramientas

Suministro incluye

- Marco de fijación
- 2 patas fijación marco
- Varilla de accionamiento
- Palanca de interrupción

N.º de art.	Color / superficie	Material	B [cm]	H [cm]	T [cm]	UMV1 [ud.]	EUR/ud.
115.758.01.5	N Placa y pulsador: blanco mate lacado, revestimiento fácil de limpiar Embelledor: blanco	Acero inoxidable	24,6	16,4	1,4	1	247,70
115.758.14.5	Placa y pulsador: negro mate lacado, revestimiento fácil de limpiar Embelledor: pulido	Acero inoxidable	24,6	16,4	1,4	1	252,00
115.758.16.5	N Placa y pulsador: negro mate lacado, revestimiento fácil de limpiar Embelledor: negro	Acero inoxidable	24,6	16,4	1,4	1	247,70
115.758.JQ.5	Placa y pulsador: barnizado en cromo mate, revestimiento fácil de limpiar Embelledor: cromado brillante	Plástico	24,6	16,4	1,4	1	164,10
115.758.JT.5	Placa y pulsador: blanco mate lacado, revestimiento fácil de limpiar Embelledor: pulido	Acero inoxidable	24,6	16,4	1,4	1	252,00
115.758.KH.5	Placa y pulsador: cromado brillante Embelledor: cromado mate	Plástico	24,6	16,4	1,4	1	129,30

N: Nuevo, disponible a partir de febrero 2023

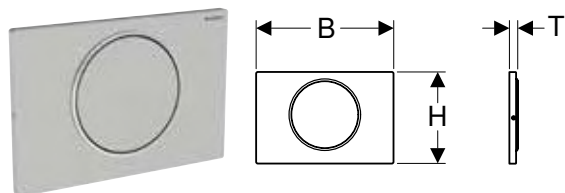
N.º de art.	Color / superficie	Material	B [cm]	H [cm]	T [cm]	UMV1 [ud.]	EUR/ud.
115.758.KJ.5	Placa y pulsador: blanco Embelledor: cromado brillante	Plástico	24,6	16,4	1,4	1	89,80
115.758.KK.5	Placa y pulsador: blanco Embelledor: dorado	Plástico	24,6	16,4	1,4	1	114,30
115.758.KM.5	Placa y pulsador: negro Embelledor: cromado brillante	Plástico	24,6	16,4	1,4	1	114,30
115.758.SN.5	Placa y pulsador: cepillado, revestimiento fácil de limpiar Embelledor: pulido	Acero inoxidable	24,6	16,4	1,4	1	194,60

N: Nuevo, disponible a partir de febrero 2023

Accesorios complementarios

- Cajón para Geberit DuoFresh stick, para cisterna empotrada Sigma de 12 cm → pág. 387
- Cajón para Geberit DuoFresh stick para cisterna empotrada Sigma 8 cm → pág. 387
- Módulo Geberit DuoFresh con accionamiento automático y alojamiento para Geberit DuoFresh stick, para cisterna empotrada Sigma 12 cm → pág. 388
- Módulo Geberit DuoFresh con accionamiento automático y cajón para Geberit DuoFresh stick, para cisterna empotrada Sigma 8 cm → pág. 389
- Juego de extensiones Geberit para cisternas empotradas Sigma, Omega y Kappa → pág. 397

Pulsador Geberit Sigma10 para descarga interrumpible, atornillable



Aplicación

- Para accionamiento de la descarga en cisternas empotradas Sigma

Información técnica

Fuerza de accionamiento	< 20 N
-------------------------	--------

Propiedades

- Accionamiento frontal
- Varillas de accionamiento aisladas acústicamente, ajuste rápido sin herramientas

Suministro incluye

- Marco de fijación
- 2 patas fijación marco
- Varilla de accionamiento
- Palanca de interrupción
- Juego de tornillo

N.º de art.	Color / superficie	Material	B [cm]	H [cm]	T [cm]	UMV1 [ud.]	EUR/ud.
115.787.SN.5	Placa y pulsador: cepillado, revestimiento fácil de limpiar Embelledor: pulido	Acero inoxidable	24,6	16,4	1,5	1	221,80

Accesorios complementarios

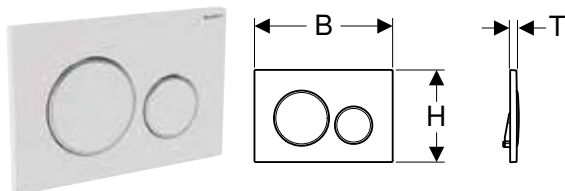
- Juego de extensiones Geberit para cisternas empotradas Sigma, Omega y Kappa → pág. 397

Pulsadores y sistemas de descarga para inodoro

Pulsadores

Para cisternas empotradas Sigma

Pulsador Geberit Sigma20 para doble descarga



Aplicación

- Para accionamiento de la descarga en cisternas empotradas Sigma

Información técnica

Fuerza de accionamiento	< 20 N
-------------------------	--------

Propiedades

- Accionamiento frontal
- Varillas de accionamiento aisladas acústicamente, ajuste rápido sin herramientas

Suministro incluye

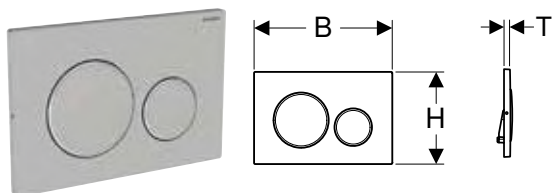
- Marco de fijación
- 2 patas fijación marco
- 2 varillas de accionamiento

N.º de art.	Color / superficie	Material	B [cm]	H [cm]	T [cm]	UMV1 [ud.]	EUR/ud.
115.882.01.1	Placa y pulsadores: blanco mate lacado, revestimiento fácil de limpiar Embellecedor: blanco	Plástico	24,6	16,4	1,2	1	188,40
115.882.11.1	Placa y pulsadores: blanco Embellecedor: blanco mate	Plástico	24,6	16,4	1,2	1	115,70
115.882.14.1	Placa y pulsadores: negro mate lacado, revestimiento fácil de limpiar Embellecedores: cromado brillante	Plástico	24,6	16,4	1,2	1	158,60
115.882.16.1	Placa y pulsadores: negro mate lacado, revestimiento fácil de limpiar Embellecedores: negro	Plástico	24,6	16,4	1,2	1	188,40
115.882.DW.1	Placa y pulsadores: negro Embellecedores: negro mate	Plástico	24,6	16,4	1,2	1	137,50
115.882.JQ.1	Placa y pulsadores: lacado cromado mate, revestimiento fácil de limpiar Embellecedores: cromado brillante	Plástico	24,6	16,4	1,2	1	176,60
115.882.JT.1	Placa y pulsadores: blanco mate lacado, revestimiento fácil de limpiar Embellecedores: cromado brillante	Plástico	24,6	16,4	1,2	1	158,60
115.882.KH.1	Placa y pulsadores: cromado brillante Embellecedores: cromado mate	Plástico	24,6	16,4	1,2	1	132,20
115.882.KJ.1	Placa y pulsadores: blanco Embellecedores: cromado brillante	Plástico	24,6	16,4	1,2	1	91,60
115.882.KK.1	Placa y pulsadores: blanco Embellecedores: dorado	Plástico	24,6	16,4	1,2	1	110,70
115.882.KM.1	Placa y pulsadores: negro Embellecedores: cromado brillante	Plástico	24,6	16,4	1,2	1	110,70
115.882.SN.1	Placa y pulsadores: cepillado, revestimiento fácil de limpiar Embellecedores: pulido	Acero inoxidable	24,6	16,4	1,2	1	195,20

Accesorios complementarios

- Cajón para Geberit DuoFresh stick, para cisterna empotrada Sigma de 12 cm → pág. 387
- Cajón para Geberit DuoFresh stick para cisterna empotrada Sigma 8 cm → pág. 387
- Módulo Geberit DuoFresh con accionamiento automático y alojamiento para Geberit DuoFresh stick, para cisterna empotrada Sigma 12 cm → pág. 388
- Módulo Geberit DuoFresh con accionamiento automático y cajón para Geberit DuoFresh stick, para cisterna empotrada Sigma 8 cm → pág. 389
- Juego de extensiones Geberit para cisternas empotradas Sigma, Omega y Kappa → pág. 397

Pulsador Geberit Sigma20 para doble descarga, atornillable



Aplicación

- Para accionamiento de la descarga en cisternas empotradas Sigma

Suministro incluye

- Marco de fijación
- 2 patas fijación marco
- 2 varillas de accionamiento
- Juego de tornillo

Propiedades

- Accionamiento frontal
- Varillas de accionamiento aisladas acústicamente, ajuste rápido sin herramientas

Información técnica

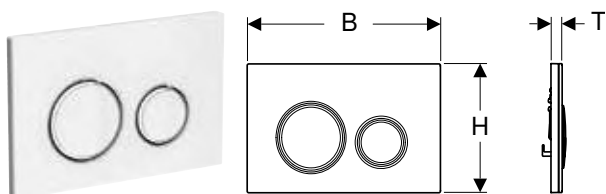
Fuerza de accionamiento	< 20 N
-------------------------	--------

N.º de art.	Color / superficie	Material	B [cm]	H [cm]	T [cm]	UMV1 [ud.]	EUR/ud.
115.889.SN.1	Placa y pulsadores: cepillado, revestimiento fácil de limpiar Embellecedores: pulido	Acero inoxidable	24,6	16,4	1,2	1	222,00

Accesorios complementarios

- Juego de extensiones Geberit para cisternas empotradas Sigma, Omega y Kappa → pág. 397

Pulsador Geberit Sigma21 para doble descarga, color metálico cromado



Aplicación

- Para accionamiento de la descarga en cisternas empotradas Sigma

Información técnica

Fuerza de accionamiento	< 20 N
-------------------------	--------

Propiedades

- Accionamiento frontal
- Varillas de accionamiento aisladas acústicamente, ajuste rápido sin herramientas

Suministro incluye

- Marco de fijación
- 2 patas fijación marco
- 2 varillas de accionamiento

N.º de art.	Color / superficie	Material	B [cm]	H [cm]	T [cm]	UMV1 [ud.]	EUR/ud.
115.884.00.1	Placa base y embellecedores: cromado Placa de cubierta y pulsadores: específico del cliente	Fundición inyectada de zinc	24,6	16,4	1	1	266,50
115.884.JK.1	Placa base y embellecedores: cromado Placa de cubierta y pulsadores: lava	Fundición inyectada de zinc/vidrio	24,6	16,4	1,4	1	315,40
115.884.JL.1	Placa base y embellecedores: cromado Placa de cubierta y pulsadores: gris arena	Fundición inyectada de zinc/vidrio	24,6	16,4	1,4	1	315,40
115.884.JM.1	Placa base y embellecedores: cromado Placa de cubierta y pulsadores: pizarra Mustang	Fundición inyectada de zinc/pizarra (producto natural)	24,6	16,4	1,4	1	411,10
115.884.JV.1	Placa base y embellecedores: cromado Placa de cubierta y pulsadores: efecto hormigón	Fundición inyectada de zinc/cerámica	24,6	16,4	1,4	1	411,10
115.884.JX.1	Placa base y embellecedores: cromado Placa de cubierta y pulsadores: nogal americano	Fundición inyectada de zinc/madera (producto natural)	24,6	16,4	1,4	1	678,00
115.884.SI.1	Placa base y embellecedores: cromado Placa de cubierta y pulsadores: blanco	Fundición inyectada de zinc/vidrio	24,6	16,4	1,4	1	319,20
115.884.SJ.1	Placa base y embellecedores: cromado Placa de cubierta y pulsadores: negro	Fundición inyectada de zinc/vidrio	24,6	16,4	1,4	1	319,20

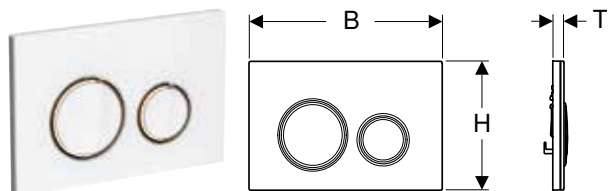
Accesorios complementarios

- Cajón para Geberit DuoFresh stick, para cisterna empotrada Sigma de 12 cm → pág. 387
- Cajón para Geberit DuoFresh stick para cisterna empotrada Sigma 8 cm → pág. 387
- Módulo Geberit DuoFresh con accionamiento automático y alojamiento para Geberit DuoFresh stick, para cisterna empotrada Sigma 12 cm → pág. 388
- Módulo Geberit DuoFresh con accionamiento automático y cajón para Geberit DuoFresh stick, para cisterna empotrada Sigma 8 cm → pág. 389
- Juego de extensiones Geberit para cisternas empotradas Sigma, Omega y Kappa → pág. 397



- El color y la estructura de los productos naturales pueden variar
- Plazo de entrega, 6 semanas para n.º art. 115.884.JV.1 y 115.884.JX.1

Pulsador Geberit Sigma21 para doble descarga, color metálico oro rosado



Aplicación

- Para accionamiento de la descarga en cisternas empotradas Sigma

Información técnica

Fuerza de accionamiento	< 20 N
-------------------------	--------

Propiedades

- Accionamiento frontal
- Placa base con revestimiento fácil de limpiar
- Varillas de accionamiento aisladas acústicamente, ajuste rápido sin herramientas

Suministro incluye

- Marco de fijación
- 2 patas fijación marco
- 2 varillas de accionamiento

N.º de art.	Color / superficie	Material	B [cm]	H [cm]	T [cm]	UMV1 [ud.]	EUR/ud.
115.650.00.1	Placa base y embellecedores: oro rosado Placa de cubierta y pulsadores: específico del cliente	Fundición inyectada de zinc	24,6	16,4	1	1	559,10
115.650.JM.1	Placa base y embellecedores: oro rosado Placa de cubierta y pulsadores: pizarra Mustang	Fundición inyectada de zinc/pizarra (producto natural)	24,6	16,4	1,4	1	703,80
115.650.JV.1	Placa base y embellecedores: oro rosado Placa de cubierta y pulsadores: efecto hormigón	Fundición inyectada de zinc/cerámica	24,6	16,4	1,4	1	703,80
115.650.JX.1	Placa base y embellecedores: oro rosado Placa de cubierta: nogal americano	Fundición inyectada de zinc/madera (producto natural)	24,6	16,4	1,4	1	970,60
115.650.SI.1	Placa base y embellecedores: oro rosado Placa de cubierta y pulsadores: blanco	Fundición inyectada de zinc/vidrio	24,6	16,4	1,4	1	625,50
115.650.SJ.1	Placa base y embellecedores: oro rosado Placa de cubierta y pulsadores: negro	Fundición inyectada de zinc/vidrio	24,6	16,4	1,4	1	625,50

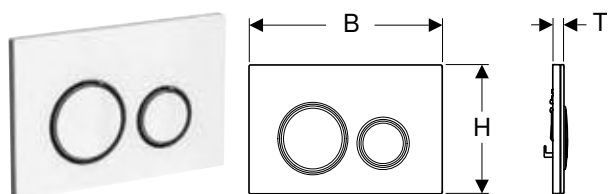
Accesorios complementarios

- Cajón para Geberit DuoFresh stick, para cisterna empotrada Sigma de 12 cm → pág. 387
- Cajón para Geberit DuoFresh stick para cisterna empotrada Sigma 8 cm → pág. 387
- Módulo Geberit DuoFresh con accionamiento automático y alojamiento para Geberit DuoFresh stick, para cisterna empotrada Sigma 12 cm → pág. 388
- Módulo Geberit DuoFresh con accionamiento automático y cajón para Geberit DuoFresh stick, para cisterna empotrada Sigma 8 cm → pág. 389
- Juego de extensiones Geberit para cisternas empotradas Sigma, Omega y Kappa → pág. 397



- El color y la estructura de los productos naturales pueden variar
- Plazo de entrega, 6 semanas

Pulsador Geberit Sigma21 para doble descarga, color metálico cromado negro



Aplicación

- Para accionamiento de la descarga en cisternas empotradas Sigma

Información técnica

Fuerza de accionamiento	< 20 N
-------------------------	--------

Propiedades

- Accionamiento frontal
- Placa base con revestimiento fácil de limpiar
- Varillas de accionamiento aisladas acústicamente, ajuste rápido sin herramientas

Suministro incluye

- Marco de fijación
- 2 patas fijación marco
- 2 varillas de accionamiento

N.º de art.	Color / superficie	Material	B [cm]	H [cm]	T [cm]	UMV1 [ud.]	EUR/ud.
115.651.00.1	Placa base y embellecedores: cromado negro Placa de cubierta y pulsadores: específico del cliente	Fundición inyectada de zinc	24,6	16,4	1	1	559,10
115.651.JM.1	Placa base y embellecedores: cromado negro Placa de cubierta y pulsadores: pizarra Mustang	Fundición inyectada de zinc/pizarra (producto natural)	24,6	16,4	1,4	1	703,80

N.º de art.	Color / superficie	Material	B [cm]	H [cm]	T [cm]	UMV1 [ud.]	EUR/ud.
115.651.JV.1	Placa base y embellecedores: cromado negro Placa de cubierta y pulsadores: efecto hormigón	Fundición inyectada de zinc/cerámica	24,6	16,4	1,4	1	703,80
115.651.JX.1	Placa base y embellecedores: cromado negro Placa de cubierta y pulsadores: nogal americano	Fundición inyectada de zinc/madera (producto natural)	24,6	16,4	1,4	1	970,60
115.651.SI.1	Placa base y embellecedores: cromado negro Placa de cubierta y pulsadores: blanco	Fundición inyectada de zinc/vidrio	24,6	16,4	1,4	1	625,50
115.651.SJ.1	Placa base y embellecedores: cromado negro Placa de cubierta y pulsadores: negro	Fundición inyectada de zinc/vidrio	24,6	16,4	1,4	1	625,50

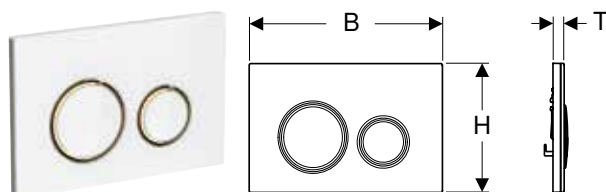
Accesorios complementarios

- Cajón para Geberit DuoFresh stick, para cisterna empotrada Sigma de 12 cm → pág. 387
- Cajón para Geberit DuoFresh stick para cisterna empotrada Sigma 8 cm → pág. 387
- Módulo Geberit DuoFresh con accionamiento automático y alojamiento para Geberit DuoFresh stick, para cisterna empotrada Sigma 12 cm → pág. 388
- Módulo Geberit DuoFresh con accionamiento automático y cajón para Geberit DuoFresh stick, para cisterna empotrada Sigma 8 cm → pág. 389
- Juego de extensiones Geberit para cisternas empotradas Sigma, Omega y Kappa → pág. 397



- El color y la estructura de los productos naturales pueden variar
- Plazo de entrega, 6 semanas

Pulsador Geberit Sigma21 para doble descarga, color metálico latón



Aplicación

- Para accionamiento de la descarga en cisternas empotradas Sigma

Información técnica

Fuerza de accionamiento	< 20 N
-------------------------	--------

Propiedades

- Accionamiento frontal
- Placa base con revestimiento fácil de limpiar
- Varillas de accionamiento aisladas acústicamente, ajuste rápido sin herramientas

Suministro incluye

- Marco de fijación
- 2 patas fijación marco
- 2 varillas de accionamiento

N.º de art.	Color / superficie	Material	B [cm]	H [cm]	T [cm]	UMV1 [ud.]	EUR/ud.
115.652.00.1	Placa base y embellecedores: latón Placa de cubierta y pulsadores: específico del cliente	Fundición inyectada de zinc	24,6	16,4	1	1	559,10
115.652.JM.1	Placa base y embellecedores: latón Placa de cubierta y pulsadores: pizarra Mustang	Fundición inyectada de zinc/pizarra (producto natural)	24,6	16,4	1,4	1	703,80
115.652.JV.1	Placa base y embellecedores: latón Placa de cubierta y pulsadores: efecto hormigón	Fundición inyectada de zinc/cerámica	24,6	16,4	1,4	1	703,80
115.652.JX.1	Placa base y embellecedores: latón Placa de cubierta y pulsadores: nogal americano	Fundición inyectada de zinc/madera (producto natural)	24,6	16,4	1,4	1	970,60
115.652.SI.1	Placa base y embellecedores: latón Placa de cubierta y pulsadores: blanco	Fundición inyectada de zinc/vidrio	24,6	16,4	1,4	1	625,50
115.652.SJ.1	Placa base y embellecedores: latón Placa de cubierta y pulsadores: negro	Fundición inyectada de zinc/vidrio	24,6	16,4	1,4	1	625,50

Accesorios complementarios

- Cajón para Geberit DuoFresh stick, para cisterna empotrada Sigma de 12 cm → pág. 387
- Cajón para Geberit DuoFresh stick para cisterna empotrada Sigma 8 cm → pág. 387
- Módulo Geberit DuoFresh con accionamiento automático y alojamiento para Geberit DuoFresh stick, para cisterna empotrada Sigma 12 cm → pág. 388
- Módulo Geberit DuoFresh con accionamiento automático y cajón para Geberit DuoFresh stick, para cisterna empotrada Sigma 8 cm → pág. 389
- Juego de extensiones Geberit para cisternas empotradas Sigma, Omega y Kappa → pág. 397

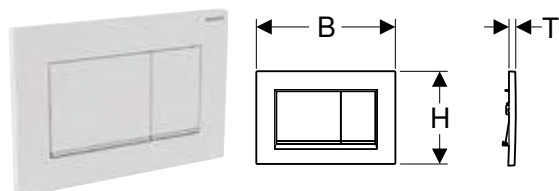


- El color y la estructura de los productos naturales pueden variar
- Plazo de entrega, 6 semanas

Pulsadores y sistemas de descarga para inodoro

Pulsadores
Para cisternas empotradas Sigma

Pulsador Geberit Sigma30 para doble descarga



Aplicación

- Para accionamiento de la descarga en cisternas empotradas Sigma

Información técnica

Fuerza de accionamiento	< 20 N
-------------------------	--------

Propiedades

- Accionamiento frontal
- Varillas de accionamiento aisladas acústicamente, ajuste rápido sin herramientas

Suministro incluye

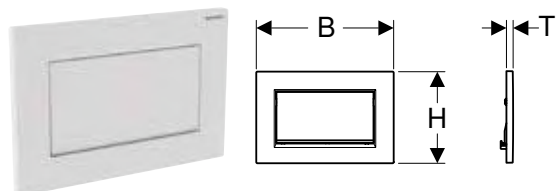
- Marco de fijación
- 2 patas fijación marco
- 2 varillas de accionamiento

N.º de art.	Color / superficie	Material	B	H	T	UMV1 [ud.]	EUR/ud.
			[cm]	[cm]	[cm]		
115.883.01.1	Placa y pulsadores: blanco mate lacado, revestimiento fácil de limpiar Molduras: blanco	Plástico	24,6	16,4	1,2	1	212,30
115.883.11.1	Placa y pulsadores: blanco Molduras: blanco mate	Plástico	24,6	16,4	1,2	1	137,80
115.883.14.1	Placa y pulsadores: negro mate lacado, revestimiento fácil de limpiar Molduras: cromado brillante	Plástico	24,6	16,4	1,2	1	181,60
115.883.16.1	Placa y pulsadores: negro mate lacado, revestimiento fácil de limpiar Moldura: negra	Plástico	24,6	16,4	1,2	1	212,30
115.883.DW.1	Placa y pulsadores: negro Moldura: negra mate	Plástico	24,6	16,4	1,2	1	161,40
115.883.JQ.1	Placa y pulsadores: lacado cromado mate, revestimiento fácil de limpiar Molduras: cromado brillante	Plástico	24,6	16,4	1,2	1	197,80
115.883.JT.1	Placa y pulsadores: blanco mate lacado, revestimiento fácil de limpiar Molduras: cromado brillante	Plástico	24,6	16,4	1,2	1	181,60
115.883.KH.1	Placa y pulsadores: cromado brillante Molduras: cromado mate	Plástico	24,6	16,4	1,2	1	150,80
115.883.KJ.1	Placa y pulsadores: blanco Molduras: cromado brillante	Plástico	24,6	16,4	1,2	1	114,50
115.883.KK.1	Placa y pulsadores: blanco Molduras: dorado	Plástico	24,6	16,4	1,2	1	134,00
115.883.KM.1	Placa y pulsadores: negro Molduras: cromado brillante	Plástico	24,6	16,4	1,2	1	134,70

Accesorios complementarios

- Cajón para Geberit DuoFresh stick, para cisterna empotrada Sigma de 12 cm → pág. 387
- Cajón para Geberit DuoFresh stick para cisterna empotrada Sigma 8 cm → pág. 387
- Juego de extensiones Geberit para cisternas empotradas Sigma, Omega y Kappa → pág. 397
- Módulo Geberit DuoFresh con accionamiento automático y alojamiento para Geberit DuoFresh stick, para cisterna empotrada Sigma 12 cm → pág. 388
- Módulo Geberit DuoFresh con accionamiento automático y cajón para Geberit DuoFresh stick, para cisterna empotrada Sigma 8 cm → pág. 389

Pulsador Geberit Sigma30 para descarga interrumpible, atornillable



Aplicación

- Para accionamiento de la descarga en cisternas empotradas Sigma

Información técnica

Fuerza de accionamiento	< 20 N
-------------------------	--------

Propiedades

- Accionamiento frontal
- Varillas de accionamiento aisladas acústicamente, ajuste rápido sin herramientas

Suministro incluye

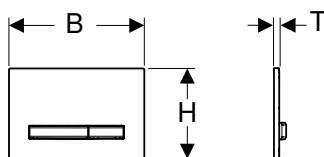
- Marco de fijación
- 2 patas fijación marco
- Varilla de accionamiento
- Palanca de interrupción
- Juego de tornillo

N.º de art.	Color / superficie	Material	B [cm]	H [cm]	T [cm]	UMV1 [ud.]	EUR/ud.
115.893.14.1	Placa y pulsador: negro mate lacado, revestimiento fácil de limpiar Molduras: cromado brillante	Fundición inyectada de zinc	24,6	16,4	1,2	1	246,50
115.893.45.1	Dorado	Fundición inyectada de zinc	24,6	16,4	1,2	1	3159,90
115.893.JT.1	Placa y pulsador: blanco mate lacado, revestimiento fácil de limpiar Molduras: cromado brillante	Fundición inyectada de zinc	24,6	16,4	1,2	1	246,50
115.893.KJ.1	Placa y pulsador: blanco Molduras: cromado brillante	Fundición inyectada de zinc	24,6	16,4	1,2	1	195,60
115.893.KX.1	Placa y pulsador: cromado, cepillado, revestimiento fácil de limpiar Molduras: cromado brillante	Fundición inyectada de zinc	24,6	16,4	1,2	1	251,60
115.893.KY.1	Placa y pulsador: cromado brillante Molduras: cromado, cepillado	Fundición inyectada de zinc	24,6	16,4	1,2	1	251,60

Accesorios complementarios

- Juego de extensiones Geberit para cisternas empotradas Sigma, Omega y Kappa → pág. 397

Pulsador Geberit Sigma50 para doble descarga, color metálico cromado



Aplicación

- Para accionamiento de la descarga en cisternas empotradas Sigma

Información técnica

Fuerza de accionamiento	< 20 N
-------------------------	--------

Propiedades

- Accionamiento frontal
- Pulsadores con revestimiento easy-to-clean
- Varillas de accionamiento aisladas acústicamente, ajuste rápido sin herramientas

Suministro incluye

- Marco de fijación
- 2 patas fijación marco
- 2 varillas de accionamiento

N.º de art.	Color / superficie	Material	B [cm]	H [cm]	T [cm]	UMV1 [ud.]	EUR/ud.
115.788.00.2	Placa base y pulsadores: cromado Placa de cubierta: específico del cliente	Fundición inyectada de zinc	24,6	16,4	1	1	266,50
115.788.11.2	Placa base y pulsadores: cromado Placa de cubierta: blanco	Fundición inyectada de zinc/plástico	24,6	16,4	1,3	1	255,40
115.788.21.2	Placa base y pulsadores: cromado Placa de cubierta: cromado brillante	Fundición inyectada de zinc/latón	24,6	16,4	1,2	1	394,40
115.788.DW.2	Placa base y pulsadores: cromado Placa de cubierta: negro	Fundición inyectada de zinc/plástico	24,6	16,4	1,3	1	255,40
115.788.GH.2	Placa base y pulsadores: cromado Placa de cubierta: cromado, cepillado, con revestimiento fácil de limpiar	Fundición inyectada de zinc/latón	24,6	16,4	1,2	1	394,40
115.788.JK.2	Placa base y pulsadores: cromado Placa de cubierta: lava	Fundición inyectada de zinc/vidrio	24,6	16,4	1,4	1	315,40
115.788.JL.2	Placa base y pulsadores: cromado Placa de cubierta: gris arena	Fundición inyectada de zinc/vidrio	24,6	16,4	1,4	1	315,40
115.788.JM.2	Placa base y pulsadores: cromado Placa de cubierta: pizarra Mustang	Fundición inyectada de zinc/pizarra (producto natural)	24,6	16,4	1,4	1	411,10
115.788.JV.2	Placa base y pulsadores: cromado Placa de cubierta: efecto hormigón	Fundición inyectada de zinc/cerámica	24,6	16,4	1,4	1	411,10
115.788.JX.2	Placa base y pulsadores: cromado Placa de cubierta: nogal americano	Fundición inyectada de zinc/madera (producto natural)	24,6	16,4	1,4	1	678,00
115.788.SD.2	Placa base y pulsadores: cromado Placa de cubierta: vidrio ahumado con efecto espejo	Fundición inyectada de zinc/vidrio	24,6	16,4	1,4	1	332,80

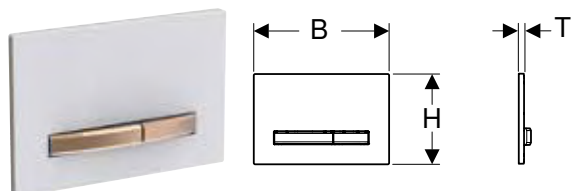
Accesorios complementarios

- Cajón para Geberit DuoFresh stick, para cisterna empotrada Sigma de 12 cm → pág. 387
- Cajón para Geberit DuoFresh stick para cisterna empotrada Sigma 8 cm → pág. 387
- Juego de extensiones Geberit para cisternas empotradas Sigma, Omega y Kappa → pág. 397
- Módulo Geberit DuoFresh con accionamiento automático y alojamiento para Geberit DuoFresh stick, para cisterna empotrada Sigma 12 cm → pág. 388
- Módulo Geberit DuoFresh con accionamiento automático y cajón para Geberit DuoFresh stick, para cisterna empotrada Sigma 8 cm → pág. 389



- Disponible Pulsador Geberit Sigma50, para doble descarga, personalizable con marco, consultar
- El color y la estructura de los productos naturales pueden variar
- Plazo de entrega, 6 semanas para n.º art. 115.788.JV.2 y 115.788.JX.2

Pulsador Geberit Sigma50 para doble descarga, color metálico oro rosado



Aplicación

- Para accionamiento de la descarga en cisternas empotradas Sigma

Información técnica

Fuerza de accionamiento	< 20 N
-------------------------	--------

Propiedades

- Accionamiento frontal
- Pulsador y placa base con revestimiento fácil de limpiar
- Varillas de accionamiento aisladas acústicamente, ajuste rápido sin herramientas

Suministro incluye

- Marco de fijación
- 2 patas fijación marco
- 2 varillas de accionamiento

N.º de art.	Color / superficie	Material	B [cm]	H [cm]	T [cm]	UMV1 [ud.]	EUR/ud.
115.670.00.2	Placa base y pulsadores: oro rosado Placa de cubierta: específico del cliente	Fundición inyectada de zinc	24,6	16,4	1	1	559,10
115.670.11.2	Placa base y pulsadores: oro rosado Placa de cubierta: blanco	Fundición inyectada de zinc/plástico	24,6	16,4	1,3	1	559,10
115.670.DW.2	Placa base y pulsadores: oro rosado Placa de cubierta: negro	Fundición inyectada de zinc/plástico	24,6	16,4	1,3	1	559,10
115.670.JM.2	Placa base y pulsadores: oro rosado Placa de cubierta: pizarra Mustang	Fundición inyectada de zinc/pizarra (producto natural)	24,6	16,4	1,4	1	703,80
115.670.JV.2	Placa base y pulsadores: oro rosado Placa de cubierta: efecto hormigón	Fundición inyectada de zinc/cerámica	24,6	16,4	1,4	1	703,80
115.670.JX.2	Placa base y pulsadores: oro rosado Placa de cubierta: nogal americano	Fundición inyectada de zinc/madera (producto natural)	24,6	16,4	1,4	1	970,60
115.670.QB.2	N Placa base y pulsadores: oro rosado Placa de cubierta: oro rosado, cepillado, con revestimiento fácil de limpiar	Fundición inyectada de zinc/latón	24,6	16,4	1,2	1	634,10

N: Nuevo, disponible a partir de abril 2023

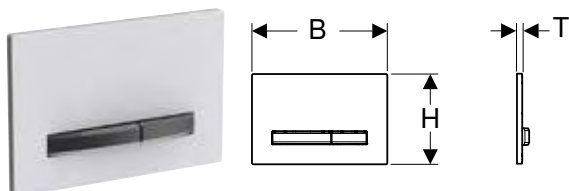
Accesorios complementarios

- Cajón para Geberit DuoFresh stick, para cisterna empotrada Sigma de 12 cm → pág. 387
- Cajón para Geberit DuoFresh stick para cisterna empotrada Sigma 8 cm → pág. 387
- Juego de extensiones Geberit para cisternas empotradas Sigma, Omega y Kappa → pág. 397
- Módulo Geberit DuoFresh con accionamiento automático y alojamiento para Geberit DuoFresh stick, para cisterna empotrada Sigma 12 cm → pág. 388
- Módulo Geberit DuoFresh con accionamiento automático y cajón para Geberit DuoFresh stick, para cisterna empotrada Sigma 8 cm → pág. 389



- El color y la estructura de los productos naturales pueden variar
- Plazo de entrega, 6 semanas

Pulsador Geberit Sigma50 para doble descarga, color metálico cromado negro



Aplicación

- Para accionamiento de la descarga en cisternas empotradas Sigma

Información técnica

Fuerza de accionamiento	< 20 N
-------------------------	--------

Propiedades

- Accionamiento frontal
- Pulsador y placa base con revestimiento fácil de limpiar
- Varillas de accionamiento aisladas acústicamente, ajuste rápido sin herramientas

Suministro incluye

- Marco de fijación
- 2 patas fijación marco
- 2 varillas de accionamiento

N.º de art.	Color / superficie	Material	B [cm]	H [cm]	T [cm]	UMV1 [ud.]	EUR/ud.
115.671.00.2	Placa base y pulsadores: cromado negro Placa de cubierta: específico del cliente	Fundición inyectada de zinc	24,6	16,4	1	1	559,10
115.671.11.2	Placa base y pulsadores: cromado negro Placa de cubierta: blanco	Fundición inyectada de zinc/plástico	24,6	16,4	1,3	1	559,10
115.671.DW.2	Placa base y pulsadores: cromado negro Placa de cubierta: negro	Fundición inyectada de zinc/plástico	24,6	16,4	1,3	1	559,10
115.671.JM.2	Placa base y pulsadores: cromado negro Placa de cubierta: pizarra Mustang	Fundición inyectada de zinc/pizarra (producto natural)	24,6	16,4	1,4	1	703,80
115.671.JV.2	Placa base y pulsadores: cromado negro Placa de cubierta: efecto hormigón	Fundición inyectada de zinc/cerámica	24,6	16,4	1,4	1	703,80
115.671.JX.2	Placa base y pulsadores: cromado negro Placa de cubierta: nogal americano	Fundición inyectada de zinc/madera (producto natural)	24,6	16,4	1,4	1	970,60
115.671.QD.2	N Placa base y pulsadores: cromado negro Placa de cubierta: cromado negro, cepillado, con revestimiento fácil de limpiar	Fundición inyectada de zinc/latón	24,6	16,4	1,2	1	634,10

N: Nuevo, disponible a partir de abril 2023

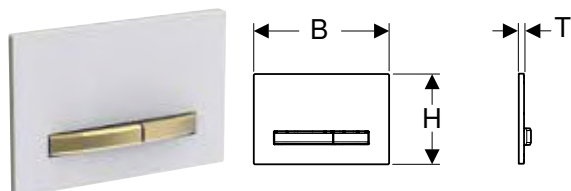
Accesorios complementarios

- Cajón para Geberit DuoFresh stick, para cisterna empotrada Sigma de 12 cm → pág. 387
- Cajón para Geberit DuoFresh stick para cisterna empotrada Sigma 8 cm → pág. 387
- Juego de extensiones Geberit para cisternas empotradas Sigma, Omega y Kappa → pág. 397
- Módulo Geberit DuoFresh con accionamiento automático y alojamiento para Geberit DuoFresh stick, para cisterna empotrada Sigma 12 cm → pág. 388
- Módulo Geberit DuoFresh con accionamiento automático y cajón para Geberit DuoFresh stick, para cisterna empotrada Sigma 8 cm → pág. 389



- El color y la estructura de los productos naturales pueden variar
- Plazo de entrega, 6 semanas

Pulsador Geberit Sigma50 para doble descarga, color metálico latón



Aplicación

- Para accionamiento de la descarga en cisternas empotradas Sigma

Información técnica

Fuerza de accionamiento	< 20 N
-------------------------	--------

Propiedades

- Accionamiento frontal
- Pulsador y placa base con revestimiento fácil de limpiar
- Varillas de accionamiento aisladas acústicamente, ajuste rápido sin herramientas

Suministro incluye

- Marco de fijación
- 2 patas fijación marco
- 2 varillas de accionamiento

N.º de art.	Color / superficie	Material	B [cm]	H [cm]	T [cm]	UMV1 [ud.]	EUR/ud.
115.672.00.2	Placa base y pulsadores: latón Placa de cubierta: específico del cliente	Fundición inyectada de zinc	24,6	16,4	1	1	559,10
115.672.11.2	Placa base y pulsadores: latón Placa de cubierta: blanco	Fundición inyectada de zinc/plástico	24,6	16,4	1,3	1	559,10
115.672.DW.2	Placa base y pulsadores: latón Placa de cubierta: negro	Fundición inyectada de zinc/plástico	24,6	16,4	1,3	1	559,10
115.672.JM.2	Placa base y pulsadores: latón Placa de cubierta: pizarra Mustang	Fundición inyectada de zinc/pizarra (producto natural)	24,6	16,4	1,4	1	703,80
115.672.JV.2	Placa base y pulsadores: latón Placa de cubierta: efecto hormigón	Fundición inyectada de zinc/cerámica	24,6	16,4	1,4	1	703,80
115.672.JX.2	Placa base y pulsadores: latón Placa de cubierta: nogal americano	Fundición inyectada de zinc/madera (producto natural)	24,6	16,4	1,4	1	970,60
115.672.QF.2	N Placa base y pulsadores: latón Placa de cubierta: latón, cepillado, con revestimiento fácil de limpiar	Fundición inyectada de zinc/latón	24,6	16,4	1,2	1	634,10

N: Nuevo, disponible a partir de abril 2023

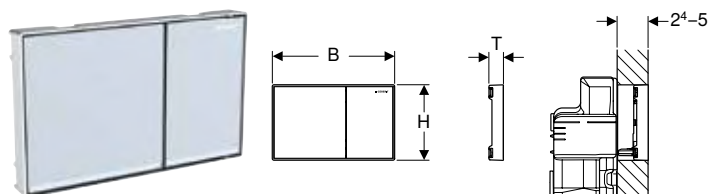
Accesorios complementarios

- Cajón para Geberit DuoFresh stick, para cisterna empotrada Sigma de 12 cm → pág. 387
- Cajón para Geberit DuoFresh stick para cisterna empotrada Sigma 8 cm → pág. 387
- Juego de extensiones Geberit para cisternas empotradas Sigma, Omega y Kappa → pág. 397
- Módulo Geberit DuoFresh con accionamiento automático y alojamiento para Geberit DuoFresh stick, para cisterna empotrada Sigma 12 cm → pág. 388
- Módulo Geberit DuoFresh con accionamiento automático y cajón para Geberit DuoFresh stick, para cisterna empotrada Sigma 8 cm → pág. 389



- El color y la estructura de los productos naturales pueden variar
- Plazo de entrega, 6 semanas

Pulsador Geberit Sigma60 para doble descarga, enrasado



Aplicación

- Para accionamiento de la descarga en cisternas empotradas Sigma 8 cm, serie de fabricación 2016
- Para accionamiento de la descarga en cisternas empotradas Sigma 12 cm
- Para grosores de revestimiento 24–50 mm
- No adecuado para bastidores para inodoros suspendidos Geberit Duofix sin barreras

Suministro incluye

- Marco de compensación
- 2 distanciadores
- 2 patas fijación marco
- 2 varillas de accionamiento
- Tapa de protección
- Material de fijación

Propiedades

- Serie de fabricación 2016
- Accionamiento frontal
- Pulsador enrasado
- Varillas de accionamiento aisladas acústicamente, ajuste rápido sin herramientas

N.º de art.	Color / superficie	Material	B [cm]	H [cm]	T [cm]	UMV1 [ud.]	EUR/ud.
115.640.GH.1	Pulsadores: cromado, cepillado, revestimiento fácil de limpiar Molduras y bastidor: cromado brillante	Fundición inyectada de zinc	21,4	13,2	2,5	1	506,70
115.640.JK.1	Pulsadores: lava Molduras: espejado Bastidor: cromado brillante	Fundición inyectada de zinc/vidrio	21,4	13,2	2,5	1	495,90
115.640.JL.1	Pulsadores: gris arena Molduras: espejado Bastidor: cromado brillante	Fundición inyectada de zinc/vidrio	21,4	13,2	2,5	1	495,90
115.640.SI.1	Pulsadores: blanco Molduras: espejado Bastidor: cromado brillante	Fundición inyectada de zinc/vidrio	21,4	13,2	2,5	1	506,70
115.640.SJ.1	Pulsadores: negro Molduras: espejado Bastidor: cromado brillante	Fundición inyectada de zinc/vidrio	21,4	13,2	2,5	1	523,30

Pedido adicional

- Juego de instalación Geberit enrasado, para cisterna empotrada Sigma 12 cm → pág. 385

Accesorios complementarios

- Marco Geberit para pulsador Sigma60 → pág. 385

Juego de instalación Geberit enrasado, para cisterna empotrada Sigma 12 cm

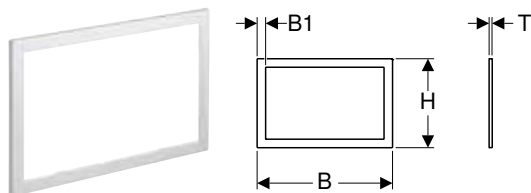


Suministro incluye

- 2 anclajes de fijación
- 2 soportes
- Cajetín premontaje

N.º de art.	UMV1 [ud.]	EUR/ud.
243.168.00.1	1	15,20

Marco Geberit para pulsador Sigma60



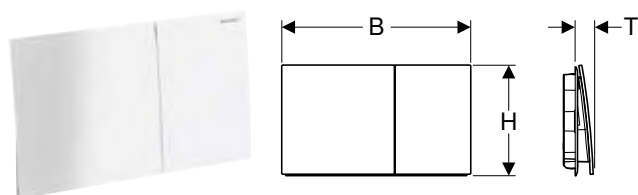
Aplicación

- Para pulsadores Sigma60, serie de fabricación 2016
- Para cubrir los bordes de baldosas imperfectos

N.º de art.	Color / superficie	Material	B [cm]	B1 [cm]	H [cm]	T [cm]	UMV1 [ud.]	EUR/ud.
115.641.21.1	Cromado brillante	Fundición inyectada de zinc	24	1,5	15,7	0,6	1	165,80
115.641.GH.1	Cromado, cepillado, revestimiento fácil de limpiar	Fundición inyectada de zinc	24	1,5	15,7	0,6	1	160,70

Nuevo

Pulsador Geberit Sigma70



Aplicación

- Para accionamiento de la descarga en cisternas empotradas Sigma

Propiedades

- Accionamiento frontal
- Varillas de accionamiento aisladas acústicamente, ajuste rápido sin herramientas

Suministro incluye

- Marco de fijación
- 2 patas fijación marco
- 2 varillas de accionamiento

N.º de art.	Color / superficie	Material	B [cm]	H [cm]	T [cm]	UMV1 [ud.]	EUR/ud.
115.622.14.1	Negro mate / Con revestimiento de limpieza fácil	Acero inoxidable	25	14,6	2,3	1	460,10
115.622.FW.1	Cepillado, con revestimiento fácil de limpiar	Acero inoxidable	25	14,6	2,3	1	460,10
115.622.JK.1	Lava	Vidrio	25	14,6	2,5	1	396,70
115.622.JL.1	Gris arena	Vidrio	25	14,6	2,5	1	396,70
115.622.JT.1	Blanco mate / Con revestimiento de limpieza fácil	Acero inoxidable	25	14,6	2,3	1	460,10
115.622.QB.1	Oro rosado / Cepillado, con revestimiento fácil de limpiar	Acero inoxidable	25	14,6	2,3	1	580,40
115.622.QD.1	Cromado negro / Cepillado, con revestimiento fácil de limpiar	Acero inoxidable	25	14,6	2,3	1	580,40
115.622.QF.1	Latón / Cepillado, con revestimiento fácil de limpiar	Acero inoxidable	25	14,6	2,3	1	580,40
115.622.SI.1	Blanco	Vidrio	25	14,6	2,5	1	396,70
115.622.SJ.1	Negro	Vidrio	25	14,6	2,5	1	396,70

Disponible a partir de abril 2023

Accesorios complementarios

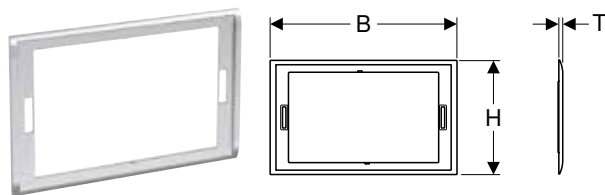
- Marco Geberit para pulsador Sigma70 → pág. 386
- Juego de extensiones Geberit para cisternas empotradas Sigma, Omega y Kappa → pág. 397



- Recambio para n.º de art. 115.620.JK.1, 115.625.JK.1, 115.620.JL.1, 115.625.JL.1, 115.620.SJ.1, 115.625.SJ.1, 115.620.FW.1, 115.625.FW.1, 115.620.SI.1, 115.625.SI.1

Nuevo

Marco Geberit para pulsador Sigma70



Aplicación

- Para pulsadores Geberit Sigma70
- Para cubrir los bordes de baldosas imperfectos

N.º de art.	Color / superficie	Material	B [cm]	H [cm]	T [cm]	UMV1 [ud.]	EUR/ud.
115.623.21.1	Cromado brillante	Fundición inyectada de zinc	25,7	15,7	5,5	1	144,30
115.623.QC.1	Cromado negro / Pulido	Fundición inyectada de zinc	25,7	15,7	5,5	1	144,30

Disponible a partir de abril 2023

Cajón para Geberit DuoFresh stick para cisterna empotrada Sigma 8 cm



Aplicación

- Para cisternas empotradas Sigma de 8 cm
- Para la inserción de Geberit DuoFresh Stick sin cloro ni componentes oxidantes
- Para pulsadores Sigma01
- Para pulsadores Sigma10
- Para pulsadores Sigma20
- Para pulsadores Sigma21
- Para pulsadores Sigma30
- Para pulsadores Sigma50

Suministro incluye

- Marco de fijación con mecanismo giratorio
- Tapa de protección
- Receptáculo para Geberit DuoFresh stick
- Cajón con soporte para Geberit DuoFresh stick
- 8 Geberit DuoFresh sticks

Propiedades

- Accionamiento frontal
- Geberit DuoFresh Stick conectable sin herramientas

N.º de art.	Color / superficie	UMV1 [ud.]	EUR/ud.
115.063.21.1	Cromado brillante	1	89,60
115.063.BZ.1	Antracita RAL 7016	1	80,00

Accesorios complementarios

- Geberit DuoFresh stick → pág. 399

Cajón para Geberit DuoFresh stick, para cisterna empotrada Sigma de 12 cm



Aplicación

- Para cisternas empotradas Sigma 12 cm (a partir del año de fabricación 2008)
- Para la inserción de Geberit DuoFresh Stick sin cloro ni componentes oxidantes
- Para pulsadores Sigma01
- Para pulsadores Sigma10
- Para pulsadores Sigma20
- Para pulsadores Sigma21
- Para pulsadores Sigma30
- Para pulsadores Sigma50

Suministro incluye

- Marco de fijación con mecanismo giratorio
- Tapa de protección
- Receptáculo para Geberit DuoFresh stick
- Cajón con soporte para Geberit DuoFresh stick
- 8 Geberit DuoFresh sticks

Propiedades

- Accionamiento frontal
- Geberit DuoFresh Stick conectable sin herramientas

N.º de art.	Color / superficie	UMV1 [ud.]	EUR/ud.
115.062.21.1	Cromado brillante	1	89,60
115.062.BZ.1	Antracita RAL 7016	1	80,00

Accesorios complementarios

- Geberit DuoFresh stick → pág. 399

Módulo Geberit DuoFresh con accionamiento automático y alojamiento para Geberit DuoFresh stick, para cisterna empotrada Sigma 12 cm



Aplicación

- Para cisternas empotradas Sigma 12 cm (a partir del año de fabricación 2008)
- Para la extracción directa de olores de inodoros cerámicos
- Para la inserción de Geberit DuoFresh Stick sin cloro ni componentes oxidantes
- Para pulsadores Sigma01
- Para pulsadores Sigma10
- Para pulsadores Sigma20
- Para pulsadores Sigma21
- Para pulsadores Sigma30
- Para pulsadores Sigma50

Información técnica

Grado de protección	IPX4
Clase de protección	III
Tensión de servicio	12 V CC
Potencia de entrada	7 W
Potencia de entrada en espera	≤ 0,5 W

Propiedades

- Accionamiento frontal
- Unidad de extracción de olores con sistema de filtrado integrada en la cisterna empotrada
- Unidad de extracción montable sin herramientas
- Compatible con la aplicación Geberit Home
- La extracción de olores puede activarse con la detector de usuario
- Neutralización de olores con filtro de panel de cerámica
- Filtro de panel de cerámica para neutralización de olores, sustituible sin herramientas
- Activación de la luz de orientación mediante el sensor de luminosidad
- Geberit DuoFresh Stick conectable sin herramientas

Suministro incluye

- Marco de fijación con mecanismo giratorio
- Tapa de protección
- Unidad de extracción con ventilador radial
- Filtro de panel de cerámica
- Receptáculo para Geberit DuoFresh stick
- Tapón para tubo guía
- Cajón con filtro y soporte para Geberit DuoFresh stick
- 8 Geberit DuoFresh sticks

N.º de art.	Color / superficie	UMV1 [ud.]	EUR/ud.
115.050.21.2	Cromado brillante	1	355,10
115.050.BZ.2	Antracita RAL 7016	1	346,50

Pedido adicional

- Juego de fuente de alimentación de 230 V/12 V/50 Hz, con cable de alimentación de corriente de 1,8 m, para caja de conexiones → pág. 397
- Combinable con
- Caja de alimentación y conexión Geberit → pág. 424
- Juego de caja de alimentación y conexión Geberit y fuente de alimentación para bastidor para inodoro suspendido → pág. 426


Accesorios complementarios

- Caja de conexiones para combinación Geberit → pág. 389
- Juego de instalación Geberit con caja empotrada, para módulo Geberit DuoFresh → pág. 427
- Geberit DuoFresh stick → pág. 399
- Cajón con filtro de panel de cerámica, para módulo Geberit DuoFresh → pág. 399



- Disponible la versión "Módulo Geberit DuoFresh con accionamiento manual y cajón para Geberit DuoFresh stick, para cisterna empotrada Sigma de 12 cm" n.º de art.115.051.21.2 y n.º de art.115.051.BZ.2, consultar

Módulo Geberit DuoFresh con accionamiento automático y cajón para Geberit DuoFresh stick, para cisterna empotrada Sigma 8 cm



Aplicación

- Para cisternas empotradas Sigma de 8 cm
- Para la extracción directa de olores de inodoros cerámicos
- Para la inserción de Geberit DuoFresh Stick sin cloro ni componentes oxidantes
- Para pulsadores Sigma01
- Para pulsadores Sigma10
- Para pulsadores Sigma20
- Para pulsadores Sigma21
- Para pulsadores Sigma30
- Para pulsadores Sigma50

Información técnica

Grado de protección	IPX4
Clase de protección	III
Tensión de servicio	12 V CC
Potencia de entrada	7 W
Potencia de entrada en espera	≤ 0,5 W

Propiedades

- Accionamiento frontal
- Unidad de extracción de olores con sistema de filtrado integrada en la cisterna empotrada
- Unidad de extracción montable sin herramientas
- Compatible con la aplicación Geberit Home
- La extracción de olores puede activarse con la detector de usuario
- Neutralización de olores con filtro de panel de cerámica
- Filtro de panel de cerámica para neutralización de olores, sustituible sin herramientas
- Activación de la luz de orientación mediante el sensor de luminosidad
- Geberit DuoFresh Stick conectable sin herramientas

Suministro incluye

- Marco de fijación con mecanismo giratorio
- Tapa de protección
- Unidad de extracción con ventilador radial
- Filtro de panel de cerámica
- Receptáculo para Geberit DuoFresh stick
- Tapón para tubo guía
- Cajón con filtro y soporte para Geberit DuoFresh stick
- 8 Geberit DuoFresh sticks

N.º de art.	Color / superficie	UMV1 [ud.]	EUR/ud.
115.052.21.2	Cromado brillante	1	355,10
115.052.BZ.2	Antracita RAL 7016	1	346,50

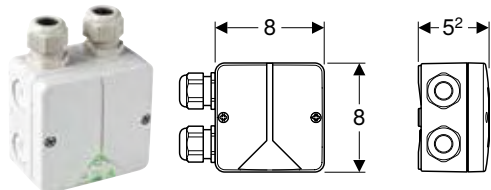
Pedido adicional

- Juego de fuente de alimentación de 230 V/12 V/50 Hz, con cable de alimentación de corriente de 1,8 m, para caja de conexiones → pág. 397



- Disponible la versión "Módulo Geberit DuoFresh con accionamiento manual y cajón para Geberit DuoFresh stick, para cisterna empotrada Sigma 8 cm" n.º de art. 115.053.21.2 y n.º de art. 115.053.BZ.2, consultar

Caja de conexiones para combinación Geberit



Aplicación

- Para la conexión de una unidad de extracción de olores
- Para la conexión oculta en el inodoro cerámico

Suministro incluye

- 2 pasahilos
- 2 cintas de velcro

Propiedades

- Tapa atornillable

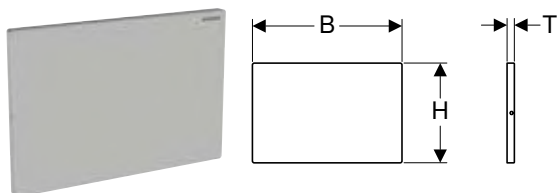
N.º de art.	UMV1 [ud.]	EUR/ud.
244.120.00.1	1	34,00

Pulsadores y sistemas de descarga para inodoro

Pulsadores

Para cisternas empotradas Sigma

Placa ciega Geberit Sigma atornillable



Aplicación

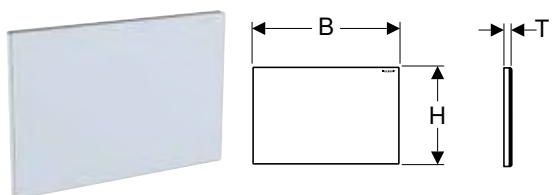
- Para cubrir el registro de las cisternas empotradas Sigma

Suministro incluye

- Marco de fijación
- 2 patas fijación marco
- Juego de tornillo

N.º de art.	Color / superficie	Material	B	H	T	UMV1	EUR/ud.
			[cm]	[cm]	[cm]		
115.764.FW.1	Cepillado, con revestimiento fácil de limpiar	Acero inoxidable	24,6	16,4	1,2	1	164,90

Placa ciega Geberit Sigma



Aplicación

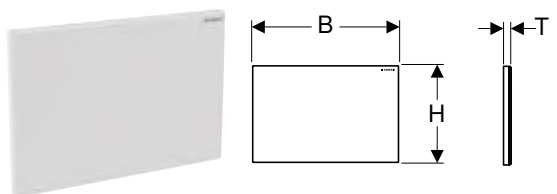
- Para cubrir el registro de las cisternas empotradas Sigma

Suministro incluye

- Marco de fijación
- 2 patas fijación marco

N.º de art.	Color / superficie	Material	B	H	T	UMV1	EUR/ud.
			[cm]	[cm]	[cm]		
115.766.00.1	Personalizable	Fundición inyectada de zinc	24,6	16,4	1,1	1	142,30
115.766.SI.1	Blanco	Fundición inyectada de zinc/vidrio	24,6	16,4	1,2	1	194,00

Placa ciega Geberit Sigma



Aplicación

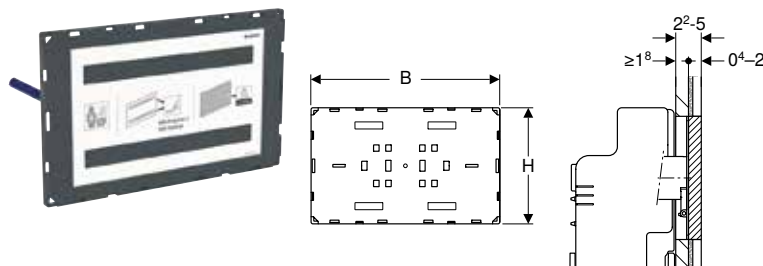
- Para cubrir el registro de las cisternas empotradas Sigma

Suministro incluye

- Marco de fijación
- 2 patas fijación marco

N.º de art.	Color / superficie	Material	B	H	T	UMV1	EUR/ud.
			[cm]	[cm]	[cm]		
115.768.11.1	Blanco	Plástico	24,6	16,4	1,1	1	60,80
115.768.21.1	Cromado brillante	Plástico	24,6	16,4	1,1	1	83,40
115.768.46.1	Cromado mate	Plástico	24,6	16,4	1,1	1	83,40

Placa ciega Geberit Sigma enrasada



Aplicación

- Para cubrir el registro de las cisternas empotradas Sigma
- Para el diseño del baño personalizado
- Para revestimientos de grandes dimensiones
- Para grosores de revestimiento ≥ 18 mm
- Para grosor de alicatado 4–20 mm

Suministro incluye

- Tapa de protección
- 2 distanciadores
- 2 patas fijación marco

Propiedades

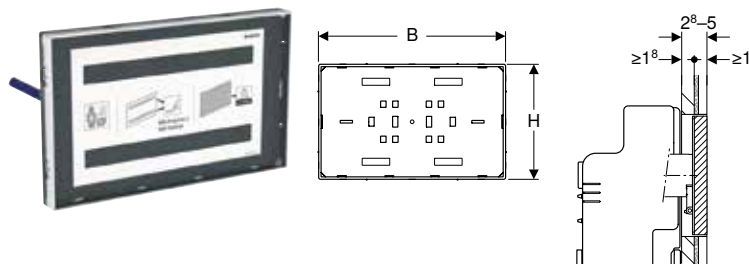
- El cliente se encarga de proporcionar los productos de la superficie y del acabado
- Instalación enrasado
- Placa ciega no adecuada para colocar revoque

N.º de art.	Color / superficie	B [cm]	H [cm]	T [cm]	UMV1 [ud.]	EUR/ud.
115.696.00.1	Personalizable	21,3	13,1	1,8	1	194,00

Pedido adicional

- Juego de instalación Geberit enrasado, para cisterna empotrada Sigma 12 cm → pág. 385

Placa ciega Geberit Sigma enrasada, con marco



Aplicación

- Para cubrir el registro de las cisternas empotradas Sigma
- Para el diseño del baño personalizado
- Para revestimientos de grandes dimensiones
- Para grosores de revestimiento ≥ 18 mm
- Para grosor de alicatado en placa ciega con marco ≤ 10 mm

Suministro incluye

- Tapa de protección
- 2 distanciadores
- 2 patas fijación marco

Propiedades

- El cliente se encarga de proporcionar los productos de la superficie y del acabado
- Instalación enrasado
- Marco para placa ciega en cromado brillante
- Placa ciega no adecuada para colocar revoque

N.º de art.	Color / superficie	B [cm]	H [cm]	T [cm]	UMV1 [ud.]	EUR/ud.
115.697.00.1	Personalizable	21,3	13,1	2,8	1	244,40





Pedido adicional

- Juego de instalación Geberit enrasado, para cisterna empotrada Sigma 12 cm → pág. 385

Para cisternas empotradas Omega

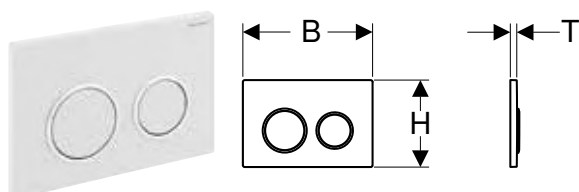
Vista general del material – pulsadores Geberit de la serie Omega para cisternas empotradas

Geberit España, Versión: noviembre 2022

		Omega20	Omega30	Omega60	Placa ciega Omega
					
		→ pág. 392	→ pág. 393	→ pág. 394	→ pág. 395
Cisterna empotrada	109.043.00.1			✓	
	111.003.00.1			✓	
Duofix	111.030.00.1			✓	
	111.060.00.1			✓	
	110.001.00.1			✓	
Kombifix	110.011.00.1			✓	
	110.020.00.1			✓	

✓ Compatible

Pulsador Geberit Omega20 para doble descarga



Aplicación

- Para accionamiento de la descarga en cisternas empotradas Omega

Información técnica

Fuerza de accionamiento	< 20 N
-------------------------	--------

Propiedades

- Accionamiento superior/frontal
- Varillas de accionamiento aisladas acústicamente, ajuste rápido sin herramientas

Suministro incluye

- Marco de fijación
- 2 patas fijación marco
- 2 varillas de accionamiento
- Material de fijación

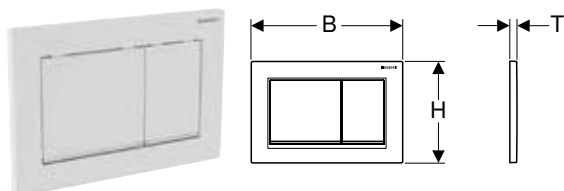
N.º de art.	Color / superficie	Material	B [cm]	H [cm]	T [cm]	UMV1 [ud.]	EUR/ud.
115.085.01.1	N Placa y pulsadores: blanco mate lacado, revestimiento fácil de limpiar Embellecedor: blanco	Plástico	21,2	14,2	1	1	194,00
115.085.11.1	N Placa y pulsadores: blanco Embellecedor: blanco mate	Plástico	21,2	14,2	1	1	148,40
115.085.14.1	N Placa y pulsadores: negro mate lacado, revestimiento fácil de limpiar Embellecedores: cromado brillante	Plástico	21,2	14,2	1	1	187,60
115.085.16.1	N Placa y pulsadores: negro mate lacado, revestimiento fácil de limpiar Embellecedores: negro	Plástico	21,2	14,2	1	1	208,40
115.085.DW.1	N Placa y pulsadores: negro Embellecedores: negro mate	Plástico	21,2	14,2	1	1	162,40
115.085.JQ.1	Placa y pulsadores: lacado cromado mate, revestimiento fácil de limpiar Embellecedores: cromado brillante	Plástico	21,2	14,2	1	1	223,10
115.085.JT.1	N Placa y pulsadores: blanco mate lacado, revestimiento fácil de limpiar Embellecedores: cromado brillante	Plástico	21,2	14,2	1	1	173,10
115.085.KH.1	Placa y pulsadores: cromado brillante Embellecedores: cromado mate	Plástico	21,2	14,2	1	1	189,50
115.085.KJ.1	Placa y pulsadores: blanco Embellecedores: cromado brillante	Plástico	21,2	14,2	1	1	144,10
115.085.KK.1	Placa y pulsadores: blanco Embellecedores: dorado	Plástico	21,2	14,2	1	1	157,40
115.085.KM.1	Placa y pulsadores: negro Embellecedores: cromado brillante	Plástico	21,2	14,2	1	1	155,90

N: Nuevo, disponible a partir de febrero 2023

Accesorios complementarios

- Juego de extensiones Geberit para cisternas empotradas Sigma, Omega y Kappa → pág. 397

Pulsador Geberit Omega30 para doble descarga



Aplicación

- Para accionamiento de la descarga en cisternas empotradas Omega

Información técnica

Fuerza de accionamiento	< 20 N
-------------------------	--------

Propiedades

- Accionamiento superior/frontal
- Varillas de accionamiento aisladas acústicamente, ajuste rápido sin herramientas

Suministro incluye

- Marco de fijación
- 2 patas fijación marco
- 2 varillas de accionamiento
- Material de fijación

N.º de art.	Color / superficie	Material	B [cm]	H [cm]	T [cm]	UMV1 [ud.]	EUR/ud.
115.080.01.1	N Placa y pulsadores: blanco mate lacado, revestimiento fácil de limpiar Molduras: blanco	Plástico	21,2	14,2	1	1	194,00
115.080.11.1	N Placa y pulsadores: blanco Molduras: blanco mate	Plástico	21,2	14,2	1	1	148,40
115.080.14.1	N Placa y pulsadores: negro mate lacado, revestimiento fácil de limpiar Molduras: cromado brillante	Plástico	21,2	14,2	1	1	187,60
115.080.16.1	N Placa y pulsadores: negro mate lacado, revestimiento fácil de limpiar Moldura: negra	Plástico	21,2	14,2	1	1	208,40
115.080.DW.1	N Placa y pulsadores: negro Moldura: negra mate	Plástico	21,2	14,2	1	1	162,40
115.080.JQ.1	Placa y pulsadores: lacado cromado mate, revestimiento fácil de limpiar Molduras: cromado brillante	Plástico	21,2	14,2	1	1	223,10
115.080.JT.1	N Placa y pulsadores: blanco mate lacado, revestimiento fácil de limpiar Molduras: cromado brillante	Plástico	21,2	14,2	1	1	173,10
115.080.KH.1	Placa y pulsadores: cromado brillante Molduras: cromado mate	Plástico	21,2	14,2	1	1	189,50
115.080.KJ.1	Placa y pulsadores: blanco Molduras: cromado brillante	Plástico	21,2	14,2	1	1	140,20
115.080.KK.1	Placa y pulsadores: blanco Molduras: dorado	Plástico	21,2	14,2	1	1	157,40
115.080.KM.1	Placa y pulsadores: negro Molduras: cromado brillante	Plástico	21,2	14,2	1	1	157,40

N: Nuevo, disponible a partir de febrero 2023

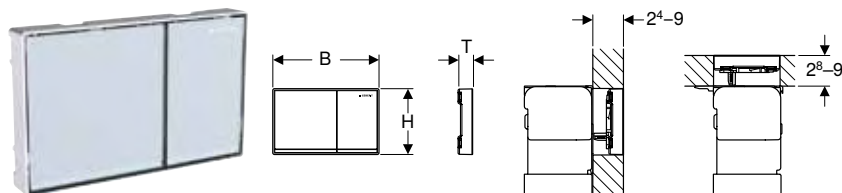
Accesorios complementarios

- Juego de extensiones Geberit para cisternas empotradas Sigma, Omega y Kappa → pág. 397

Pulsadores y sistemas de descarga para inodoro

Pulsadores
Para cisternas empotradas Omega

Pulsador Geberit Omega60 para doble descarga, enrasado



Aplicación

- Para accionamiento de la descarga en cisternas empotradas Omega
- Para grosores de revestimiento 24–90 mm (accionamiento frontal)
- Para grosores de revestimiento 28–90 mm (accionamiento superior)

Suministro incluye

- Marco de compensación
- 2 distanciadores
- 2 patas fijación marco
- 2 varillas de accionamiento
- Material de fijación

Propiedades

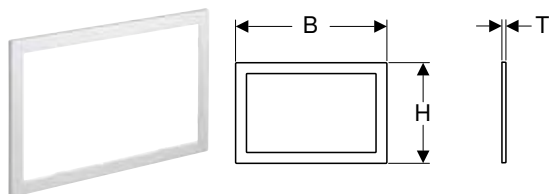
- Accionamiento superior/frontal
- Pulsador enrasado
- Varillas de accionamiento aisladas acústicamente, ajuste rápido sin herramientas

N.º de art.	Color / superficie	Material	B [cm]	H [cm]	T [cm]	UMV1 [ud.]	EUR/ud.
115.081.GH.1	Pulsadores: cromado, cepillado, revestimiento fácil de limpiar Molduras y bastidor: cromado brillante	Fundición inyectada de zinc	18,4	11,4	2,5	1	546,00
115.081.JK.1	Pulsadores: lava Molduras: espejado Bastidor: cromado brillante	Fundición inyectada de zinc/vidrio	18,4	11,4	2,5	1	534,10
115.081.JL.1	Pulsadores: gris arena Molduras: espejado Bastidor: cromado brillante	Fundición inyectada de zinc/vidrio	18,4	11,4	2,5	1	534,10
115.081.SI.1	Pulsadores: blanco Molduras: espejado Bastidor: cromado brillante	Fundición inyectada de zinc/vidrio	18,4	11,4	2,5	1	546,00
115.081.SJ.1	Pulsadores: negro Molduras: espejado Bastidor: cromado brillante	Fundición inyectada de zinc/vidrio	18,4	11,4	2,5	1	563,60

Accesorios complementarios

- Marco Geberit para pulsador Omega60 → pág. 394

Marco Geberit para pulsador Omega60

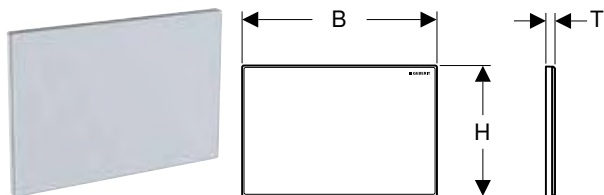


Aplicación

- Para pulsadores Omega60
- Para cubrir los bordes de baldosas imperfectos

N.º de art.	Color / superficie	Material	B [cm]	H [cm]	T [cm]	UMV1 [ud.]	EUR/ud.
115.086.21.1	Cromado brillante	Fundición inyectada de zinc	20,9	13,9	0,5	1	165,80
115.086.GH.1	Cromado, cepillado, revestimiento fácil de limpiar	Fundición inyectada de zinc	20,9	13,9	0,5	1	165,80

Placa ciega Geberit Omega



Aplicación

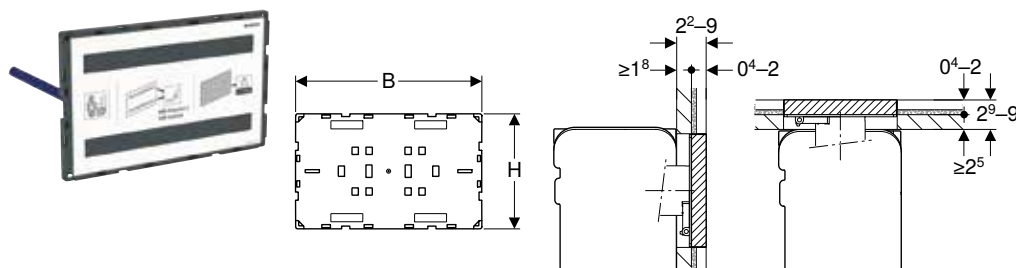
- Para cubrir el registro de las cisternas empotradas Omega

Suministro incluye

- Marco de fijación
- 2 patas fijación marco

N.º de art.	Color / superficie	Material	B	H	T	UMV1	EUR/ud.
			[cm]	[cm]	[cm]		
115.082.00.1	Personalizable	Fundición inyectada de zinc	21,2	14,2	0,8	1	161,50
115.082.SI.1	Blanco	Fundición inyectada de zinc/vidrio	21,2	14,2	1,1	1	210,80

Placa ciega Geberit Omega enrasada



Aplicación

- Para el diseño del baño personalizado
- Para cubrir el registro de las cisternas empotradas Omega
- Para revestimientos de grandes dimensiones
- Para grosores de revestimiento ≥ 18 mm (instalación desde delante)
- Para grosores de revestimiento ≥ 25 mm (instalación desde arriba)
- Para grosor de alicatado 4–20 mm

Suministro incluye

- Tapa de protección
- 2 distanciadores
- 2 patas fijación marco

Propiedades

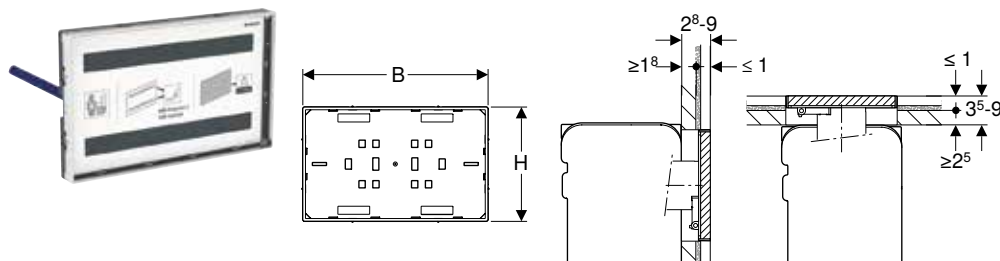
- El cliente se encarga de proporcionar los productos de la superficie y del acabado
- Posibilidad de montaje superior o posterior
- Instalación enrasado
- Placa ciega no adecuada para colocar revoque

N.º de art.	Color / superficie	B	H	T	UMV1	EUR/ud.
		[cm]	[cm]	[cm]		
115.087.00.1	Personalizable	18,3	11,3	1,8	1	194,00

Pulsadores y sistemas de descarga para inodoro

Pulsadores
Para cisternas empotradas Tinline

Placa ciega Geberit Omega enrasada, con marco



Aplicación

- Para el diseño del baño personalizado
- Para cubrir el registro de las cisternas empotradas Omega
- Para revestimientos de grandes dimensiones
- Para grosores de revestimiento ≥ 18 mm (instalación desde delante)
- Para grosores de revestimiento ≥ 25 mm (instalación desde arriba)
- Para grosor de alicatado en placa ciega con marco ≤ 10 mm

Suministro incluye

- Tapa de protección
- 2 distanciadores
- 2 patas fijación marco

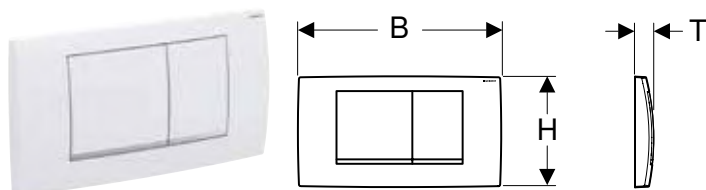
Propiedades

- El cliente se encarga de proporcionar los productos de la superficie y del acabado
- Posibilidad de montaje superior o posterior
- Instalación enrasado
- Marco para placa ciega en cromado brillante
- Placa ciega no adecuada para colocar revoque

N.º de art.	Color / superficie	B [cm]	H [cm]	T [cm]	UMV1 [ud.]	EUR/ud.
115.088.00.1	Personalizable	18,3	11,3	2,8	1	244,40

Para cisternas empotradas Tinline

Pulsador Geberit Tinline30 para doble descarga



Aplicación

- Para accionamiento de la descarga en cisternas empotradas Tinline

Suministro incluye

- Marco de fijación
- 2 varillas de accionamiento
- Material de fijación

Propiedades

- Accionamiento frontal

N.º de art.	Color / superficie	Material	B [cm]	H [cm]	T [cm]	UMV1 [ud.]	EUR/ud.
115.899.JQ.1	Cromado mate / Con revestimiento de limpieza fácil	Plástico	34	18,5	3,2	1	101,80
115.899.KH.1	Placa y pulsadores: cromado brillante Molduras: cromado mate	Plástico	34	18,5	3,2	1	92,20
115.899.KJ.1	Placa y pulsadores: blanco Molduras: cromado brillante	Plástico	34	18,5	3,2	1	64,70

Accesorios complementarios

Juego de extensiones Geberit para cisternas empotradas Sigma, Omega y Kappa

**Aplicación**

- Para el montaje de pulsadores Geberit en tabiques de grandes dimensiones

Propiedades

- Posibilidad de tabique máximo de hasta 18 cm
- Extensión para varilla de accionamiento con ajuste rápido
- Extensión para patas fijación marco con ajuste rápido

Suministro incluye

- 2 extensiones para perno distanciador
- 2 extensiones para varilla de accionamiento
- Material de fijación


N.º de art.

UMV1 EUR/ud.
[ud.]

240.938.00.1

10 41,10

Juego de fuente de alimentación de 230 V/12 V/50 Hz, con cable de alimentación de corriente de 1,8 m, para caja de conexiones

**Aplicación**

- Para la instalación en cajas de conexiones

Suministro incluye

- Fuente de alimentación
- Cable de conexión con enchufe de 1,8 m de longitud

Información técnica

Tensión nominal	230 V CA
Frecuencia de red	50 Hz
Tensión de salida	12 V CC

N.º de art.

UMV1 EUR/ud.
[ud.]

115.335.00.1

1 89,80

Accesorios complementarios

- Juego de instalación Geberit con caja empotrada, para módulo Geberit DuoFresh → pág. 427
- Caja de conexiones para combinación Geberit → pág. 389

Juego de fuentes de alimentación de 230 V / 12 V / 50 Hz, con cable de alimentación de corriente de 1,8 m y caja de conexiones para combinación, para caja de conexiones



Aplicación

- Para la conexión de una unidad de extracción de olores
- Para la conexión oculta en el inodoro cerámico

Información técnica

Tensión nominal	230 V CA
Frecuencia de red	50 Hz
Tensión de salida	12 V CC

Propiedades

- Tapa atornillable

Suministro incluye

- Caja de conexiones para combinación
- Fuente de alimentación
- Cable de conexión con enchufe de 1,8 m de longitud

N.º de art.

UMV1 EUR/ud.
[ud.]

115.336.00.1

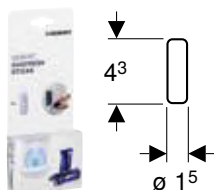
1 136,20

Combinable con

- Sistema de descarga Geberit para inodoros, con accionamiento electrónico de la descarga, servicio de red, doble descarga, pulsador Sigma10 automático/libre de contacto/manual → pág. 411
- Sistema de descarga Geberit para inodoros, con accionamiento electrónico de la descarga, a red, doble descarga, pulsador Sigma80 libre de contacto → pág. 412
- Sistema de descarga Geberit para inodoros, con accionamiento electrónico de la descarga, a red, doble descarga, pulsador Sigma80 libre de contacto → pág. 409
- Sistema de descarga Geberit para inodoros, con accionamiento electrónico de la descarga, servicio de red, doble descarga, pulsador Sigma10 automático/libre de contacto/manual → pág. 403
- Sistema de descarga Geberit para inodoros, con accionamiento electrónico de la descarga, a red, doble descarga, pulsador Sigma10 automático/libre de contacto, atornillable → pág. 404
- Sistema de descarga Geberit para inodoros, con accionamiento electrónico de la descarga, a red, doble descarga, pulsador Sigma10 automático/libre de contacto → pág. 406
- Sistema de descarga Geberit para inodoros, con accionamiento electrónico de la descarga, a red, descarga simple, pulsador Sigma10 para barra de apoyo abatible, manual → pág. 408
- Sistema de descarga Geberit para inodoros con accionamiento electrónico de la descarga, servicio de red, doble descarga, botón infrarrojo serie 10 → pág. 410
- Sistema de descarga Geberit para inodoros con accionamiento electrónico de la descarga, servicio de red, doble descarga, botón infrarrojo serie 10 → pág. 413

Consumibles

Geberit DuoFresh stick



Aplicación

- Para cajón para Geberit DuoFresh stick
- Para la protección contra los depósitos de suciedad causados por la cal y la orina

Propiedades

- Agua de enjuague colorante azul
- Perfumada
- Película protectora soluble en agua
- Biodegradable

N.º de art.

UMV1 EUR/ud.
[ud.]


244.900.00.1

1 6,20



- Este consumible contiene sustancias peligrosas clasificadas. En el anexo o en www.geberit.es se encuentran las instrucciones y medidas para el manejo seguro de sustancias peligrosas.

Cajón con filtro de panal de cerámica, para módulo Geberit DuoFresh



Aplicación

- Para la neutralización de olores
- Para el módulo Geberit DuoFresh
- Para cajón para Geberit DuoFresh stick

Propiedades

- Vida útil del filtro 1 año

N.º de art.

UMV1 EUR/ud.
[ud.]

243.970.00.1

1 56,90

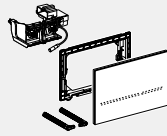
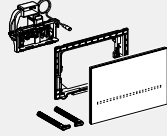
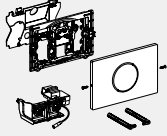



Suministro incluye

- Cajón con filtro y soporte para Geberit DuoFresh stick
- Herramienta de extracción

Sistemas de descarga para inodoro con accionamiento de descarga electrónico

Vista general del material – sistemas de descarga para inodoros Geberit con accionamiento electrónico de la descarga, libres de contacto

Geberit España, Versión: noviembre 2022

	Sigma80	Sigma80	Sigma10	
				
N.º de art.	116.090.SG.6 116.090.SM.6 → pág. 409	116.092.SG.6 116.092.SM.6 → pág. 412	115.906.SN.6 → pág. 404	
Activación	Libre de contacto/ automático	Libre de contacto/ automático	Libre de contacto/ automático	
Detección/control	Control por infrarrojos	Control por infrarrojos	Control por infrarrojos	
Alimentación eléctrica	Red	Red	Red	
Adecuado para cisterna empotrada	Cisterna empotrada Sigma 12 cm	Cisterna empotrada Sigma 8 cm	Cisterna empotrada Sigma 12 cm	
Campo de utilización				
Pedido adicional (se necesita únicamente una de las opciones siguientes)				
115.861.00.6 Juego de instalación Geberit con fuente de alimentación para sistema de descarga para inodoros con accionamiento de descarga electrónico, 12 V	Alimentación eléctrica en caja empotrada externa	✓	✓	✓
116.061.00.1 Caja de alimentación y conexión Geberit	Caja de conexiones para instalación oculta, en un bastidor de montaje Geberit Duofix o Geberit GIS, detrás del inodoro cerámico	✓ ¹⁾		✓ ¹⁾
116.098.00.1 Juego de caja de alimentación y conexión Geberit y fuente de alimentación para bastidor para inodoro suspendido	Juego compuesto por caja de conexiones y fuente de alimentación para instalación oculta, en un bastidor de montaje Geberit Duofix o Geberit GIS, detrás del inodoro cerámico	✓		✓
Fuente de alimentación				
116.096.00.1 Fuente de alimentación Geberit para caja de alimentación y conexión	Fuente de alimentación para instalación en caja de conexiones de comunicación y eléctricas oculta	✓		✓

✓ Compatible

¹⁾ Para la aplicación de la caja de conexiones para instalación oculta, también debe pedirse la fuente de alimentación 116.096.00.1

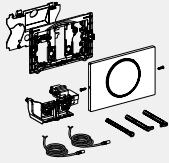

	Sigma10	Sigma10	Sigma10	Botón infrarrojo serie 10	Botón infrarrojo serie 10
	115.907.xx.6	115.890.SN.6	115.856.SN.6	115.936.SN.6	115.956.SN.6
	→ pág. 406	→ pág. 403	→ pág. 411	→ pág. 410	→ pág. 413
	Libre de contacto/ automático	Libre de contacto/ manual/automático	Libre de contacto/ manual/automático	Libre de contacto	Libre de contacto
	Control por infrarrojos	Control por infrarrojos	Control por infrarrojos	Control por infrarrojos	Control por infrarrojos
	Red	Red	Red	Red	Red
	Cisterna empotrada Sigma 12 cm	Cisterna empotrada Sigma 12 cm	Cisterna empotrada Sigma 8 cm	Cisterna empotrada Sigma 12 cm	Cisternas empotradas Omega de 12 cm
	✓	✓	✓	✓	✓
	✓ ¹⁾	✓ ¹⁾		✓ ¹⁾	✓ ¹⁾
	✓	✓		✓	✓
	✓	✓		✓	✓

Pulsadores y sistemas de descarga para inodoro

Sistemas de descarga para inodoro con accionamiento de descarga electrónico
Consumibles

Vista general del material – sistemas de descarga para inodoros Geberit con accionamiento electrónico de la descarga, manuales

Geberit España, Versión: noviembre 2022

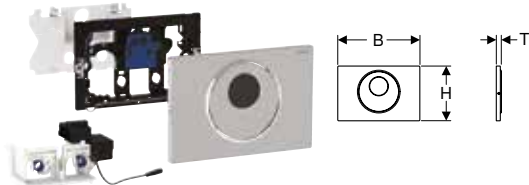
		Sigma10
		
N.º de art.		115.863.SN.6 → pág. 408
Activación		Manual
Detección/control		Manual (cable)
Alimentación eléctrica		Red
Adecuado para cisterna empotrada		Cisterna empotrada Sigma 12 cm
Campo de utilización		
Pedido adicional (se necesita únicamente una de las opciones siguientes)		
115.861.00.6 Juego de instalación Geberit con fuente de alimentación para sistema de descarga para inodoros con accionamiento de descarga electrónico, 12 V	Alimentación eléctrica en caja empotrada externa	✓
116.061.00.1 Caja de alimentación y conexión Geberit	Caja de conexiones para instalación oculta, en un bastidor de montaje Geberit Duofix o Geberit GIS, detrás del inodoro cerámico	✓ ¹⁾
116.098.00.1 Juego de caja de alimentación y conexión Geberit y fuente de alimentación para bastidor para inodoro suspendido	Juego compuesto por caja de conexiones y fuente de alimentación para instalación oculta, en un bastidor de montaje Geberit Duofix o Geberit GIS, detrás del inodoro cerámico	✓
Fuente de alimentación		
116.096.00.1 Fuente de alimentación Geberit para caja de alimentación y conexión	Fuente de alimentación para instalación en caja de conexiones de comunicación y eléctricas oculta	✓

✓ Compatible

¹⁾ Para la aplicación de la caja de conexiones para instalación oculta, también debe pedirse la fuente de alimentación 116.096.00.1

Para servicio de red, para cisternas empotradas Geberit Sigma 12 cm

Sistema de descarga Geberit para inodoros, con accionamiento electrónico de la descarga, servicio de red, doble descarga, pulsador Sigma10 automático/libre de contacto/manual



Aplicación

- Para ámbito semipúblico y público
- Para el accionamiento del doble descarga
- Para el montaje en pared de obra y pared ligera
- Para accionamiento de la descarga sin contacto en cisternas empotradas Sigma 12 cm
- No adecuado para la aplicación con el soporte para inserción de pastilla activa para la cisterna Geberit
- Apto para construcción sin barreras

Información técnica

Grado de protección	IP45
Tensión nominal	85–240 V CA
Frecuencia de red	50–60 Hz
Tensión de servicio	12 V CC
Potencia de entrada	≤ 4 W
Potencia de entrada en espera	0,15 W
Descarga periódica, rango de ajuste	1–168 h
Descarga periódica ajustada de fábrica	24 h
Tiempo de descarga intermitente, rango de ajuste	1–200 s
Tiempo de descarga intermitente, ajuste de fábrica	5 s
Tiempo de presencia, rango de ajuste	1–60 s
Tiempo de presencia, ajuste de fábrica	7 s

Suministro incluye

- Pulsador Sigma10
- Marco de fijación con control por infrarrojos, premontado
- Tapa de protección
- Bloque soporte con servomotor y dispositivo elevador, premontado
- Varilla de accionamiento
- Material de fijación

N.º de art.	Color / superficie	Material	B	H	T	UMV1 [ud.]	EUR/ud.
			[cm]	[cm]	[cm]		
115.890.16.6	N Placa y pulsador: negro mate lacado, revestimiento fácil de limpiar Embellecedores: negro	Acero inoxidable	24,6	16,4	1,5	1	828,50
115.890.DW.6	N Placa y pulsador: negro Embellecedores: negro mate	Acero inoxidable	24,6	16,4	1,5	1	828,50
115.890.SN.6	Placa y pulsador: cepillado, revestimiento fácil de limpiar Embellecedor: pulido	Acero inoxidable	24,6	16,4	1,5	1	782,10

N: Nuevo, disponible a partir de febrero 2023

Pedido adicional

- Caja de alimentación y conexión Geberit → pág. 424
- Fuente de alimentación Geberit para caja de alimentación y conexión → pág. 425

Combinable con

- Juego de instalación Geberit con fuente de alimentación para sistema de descarga para inodoros con accionamiento de descarga electrónico, 12 V → pág. 424
- Juego de caja de alimentación y conexión Geberit y fuente de alimentación para bastidor para inodoro suspendido → pág. 426
- Juego de fuentes de alimentación de 230 V / 12 V / 50 Hz, con cable de alimentación de corriente de 1,8 m y caja de conexiones para combinación, para caja de conexiones → pág. 398

Accesorios complementarios

- Mando a distancia Geberit Service-Handy → pág. 482
- Mando a distancia Geberit Clean-Handy → pág. 482

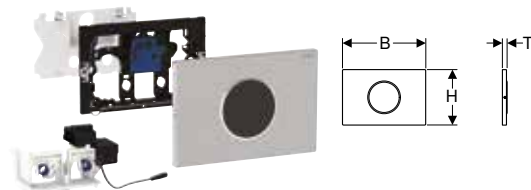


- También disponible con funcionamiento mediante batería;" Sistema de descarga Geberit para inodoros con accionamiento de descarga electrónico, servicio a batería, doble descarga, pulsador Sigma10, automático/libre de contacto/manual" (n.º de art.115.891.SN.6), consultar

Pulsadores y sistemas de descarga para inodoro

Sistemas de descarga para inodoro con accionamiento de descarga electrónico
Para servicio de red, para cisternas empotradas Geberit Sigma 12 cm

Sistema de descarga Geberit para inodoros, con accionamiento electrónico de la descarga, a red, doble descarga, pulsador Sigma10 automático/libre de contacto, atornillable



Aplicación

- Para ámbito semipúblico y público
- Para el accionamiento del doble descarga
- Para el montaje en pared de obra y pared ligera
- Para accionamiento de la descarga sin contacto en cisternas empotradas Sigma 12 cm
- No adecuado para la aplicación con el soporte para inserción de pastilla activa para la cisterna Geberit
- Apto para construcción sin barreras

Información técnica

Grado de protección	IP45
Tensión nominal	85–240 V CA
Frecuencia de red	50–60 Hz
Tensión de servicio	12 V CC
Potencia de entrada	≤ 4 W
Potencia de entrada en espera	0,15 W
Descarga periódica, rango de ajuste	1–168 h
Descarga periódica ajustada de fábrica	24 h
Tiempo de descarga intermitente, rango de ajuste	1–200 s
Tiempo de descarga intermitente, ajuste de fábrica	5 s
Tiempo de presencia, rango de ajuste	1–60 s
Tiempo de presencia, ajuste de fábrica	7 s

Suministro incluye

- Pulsador Sigma10
- Marco de fijación con control por infrarrojos, premontado
- Tapa de protección
- Bloque soporte con servomotor y dispositivo elevador, premontado
- Material de fijación

Propiedades

- Accionamiento de la descarga manual, libre de contacto
- Accionamiento de la descarga automático
- Accionamiento libre de contacto de una descarga simple o doble descarga mediante movimiento con la mano
- Posibilidad de accionamiento de la descarga a través de pulsadores externos
- Pulsador atornillable
- Alimentación eléctrica mediante fuente de alimentación externa
- Transformación de la tensión de red en una muy baja tensión de seguridad de 12 V CC
- Funcionamiento con muy baja tensión de seguridad, ninguna tensión de red en la cisterna
- Con conexión enchufable a prueba de confusiones
- Detección por infrarrojos con supresión de fondo
- Sensor infrarrojo con autoajuste
- Reconocimiento de infrarrojos de seguridad
- Descarga periódica predeterminada
- Descarga periódica ajustable
- Predescarga ajustable
- Tiempo de presencia mínimo ajustable
- Ajustes y manejo con dispositivo móvil mediante interfaz Bluetooth® integrada
- Compatible con la aplicación Control App de Geberit
- Puede conectarse por cable con Geberit Gateway mediante un convertidor de bus
- Puede conectarse sin cable con Geberit Gateway mediante Bluetooth®
- Compatible con Geberit Connect
- Compatible con mando a distancia Geberit Service-Handy
- Accionamiento de la descarga desactivable
- Mecanismo elevador silencioso
- Dispositivo elevador eléctrico autocalibrado
- Antivandálico
- Fácil mantenimiento y limpieza

N.º de art.	Color / superficie	Material	B	H	T	UMV1 [ud.]	EUR/ud.
			[cm]	[cm]	[cm]		
115.906.16.6	N Placa: negro mate, revestimiento fácil de limpiar Embelledor: negro	Acero inoxidable	24,6	16,4	1,5	1	765,00
115.906.DW.6	N Placa: negro Embelledor: negro mate	Acero inoxidable	24,6	16,4	1,5	1	765,00
115.906.SN.6	Placa: cepillado, revestimiento fácil de limpiar Embelledor: pulido	Acero inoxidable	24,6	16,4	1,5	1	716,80

N: Nuevo, disponible a partir de febrero 2023

Pedido adicional

- Caja de alimentación y conexión Geberit → pág. 424
- Fuente de alimentación Geberit para caja de alimentación y conexión → pág. 425

Combinable con

- Juego de instalación Geberit con fuente de alimentación para sistema de descarga para inodoros con accionamiento de descarga electrónico, 12 V → pág. 424
- Juego de caja de alimentación y conexión Geberit y fuente de alimentación para bastidor para inodoro suspendido → pág. 426
- Juego de fuentes de alimentación de 230 V / 12 V / 50 Hz, con cable de alimentación de corriente de 1,8 m y caja de conexiones para combinación, para caja de conexiones → pág. 398

Accesorios complementarios

- Mando a distancia Geberit Service-Handy → pág. 482
- Mando a distancia Geberit Clean-Handy → pág. 482

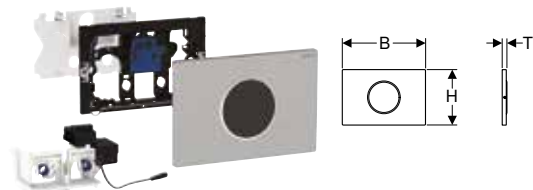


- También disponible con funcionamiento mediante batería; "Sistema de descarga Geberit para inodoros con accionamiento de descarga electrónico, servicio a batería, doble descarga, pulsador Sigma10, automático/libre de contacto, atornillable" (n.º de art. 115.909.SN.6), consultar

Pulsadores y sistemas de descarga para inodoro

Sistemas de descarga para inodoro con accionamiento de descarga electrónico
Para servicio de red, para cisternas empotradas Geberit Sigma 12 cm

Sistema de descarga Geberit para inodoros, con accionamiento electrónico de la descarga, a red, doble descarga, pulsador Sigma10 automático/libre de contacto



Aplicación

- Para ámbito semipúblico y privado
- Para el accionamiento del doble descarga
- Para el montaje en pared de obra y pared ligera
- Para accionamiento de la descarga sin contacto en cisternas empotradas Sigma 12 cm
- No adecuado para la aplicación con el soporte para inserción de pastilla activa para la cisterna Geberit
- Apto para construcción sin barreras

Información técnica

Grado de protección	IP45
Tensión nominal	85–240 V CA
Frecuencia de red	50–60 Hz
Tensión de servicio	12 V CC
Potencia de entrada	≤ 4 W
Potencia de entrada en espera	0,15 W
Descarga periódica, rango de ajuste	1–168 h
Descarga periódica ajustada de fábrica	24 h
Tiempo de descarga intermitente, rango de ajuste	1–200 s
Tiempo de descarga intermitente, ajuste de fábrica	5 s
Tiempo de presencia, rango de ajuste	1–60 s
Tiempo de presencia, ajuste de fábrica	7 s

Suministro incluye

- Pulsador Sigma10
- Marco de fijación con control por infrarrojos, premontado
- Tapa de protección
- Bloque soporte con servomotor y dispositivo elevador, premontado

Propiedades

- Accionamiento de la descarga manual, libre de contacto
- Accionamiento de la descarga automático
- Accionamiento libre de contacto de una descarga simple o doble descarga mediante movimiento con la mano
- Posibilidad de accionamiento de la descarga a través de pulsadores externos
- Alimentación eléctrica mediante fuente de alimentación externa
- Transformación de la tensión de red en una muy baja tensión de seguridad de 12 V CC
- Funcionamiento con muy baja tensión de seguridad, ninguna tensión de red en la cisterna
- Con conexión enchufable a prueba de confusiones
- Detección por infrarrojos con supresión de fondo
- Sensor infrarrojo con autoajuste
- Reconocimiento de infrarrojos de seguridad
- Descarga periódica predeterminada
- Descarga periódica ajustable
- Predescarga ajustable
- Tiempo de presencia mínimo ajustable
- Ajustes y manejo con dispositivo móvil mediante interfaz Bluetooth® integrada
- Compatible con la aplicación Control App de Geberit
- Puede conectarse por cable con Geberit Gateway mediante un convertidor de bus
- Puede conectarse sin cable con Geberit Gateway mediante Bluetooth®
- Compatible con Geberit Connect
- Compatible con mando a distancia Geberit Service-Handy
- Accionamiento de la descarga desactivable
- Mecanismo elevador silencioso
- Dispositivo elevador eléctrico autocalibrado
- Fácil mantenimiento y limpieza

N.º de art.	Color / superficie	Material	B	H	T	UMV1 [ud.]	EUR/ud.
			[cm]	[cm]	[cm]		
115.907.16.6	N Placa: negro mate, revestimiento fácil de limpiar Embelledor: negro	Acero inoxidable	24,6	16,4	1,5	1	765,00
115.907.DW.6	N Placa: negro Embelledor: negro mate	Acero inoxidable	24,6	16,4	1,5	1	765,00
115.907.JQ.6	N Placa: cromado mate, revestimiento fácil de limpiar Embelledor: cromado brillante	Plástico	24,6	16,4	1,5	1	634,70
115.907.KH.6	Placa: cromado brillante Embelledores: cromado mate	Plástico	24,6	16,4	1,5	1	651,70
115.907.KJ.6	Placa: blanco Embelledores: cromado brillante	Plástico	24,6	16,4	1,5	1	651,70
115.907.KK.6	Placa: blanco Embelledores: dorado	Plástico	24,6	16,4	1,5	1	651,70
115.907.KM.6	Placa: negro Embelledores: cromado brillante	Plástico	24,6	16,4	1,5	1	651,70
115.907.SN.6	Placa: cepillado, revestimiento fácil de limpiar Embelledores: pulido	Acero inoxidable	24,6	16,4	1,5	1	716,80

N: Nuevo, disponible a partir de febrero 2023

Pedido adicional

- Caja de alimentación y conexión Geberit → pág. 424
- Fuente de alimentación Geberit para caja de alimentación y conexión → pág. 425

Combinable con

- Juego de instalación Geberit con fuente de alimentación para sistema de descarga para inodoros con accionamiento de descarga electrónico, 12 V → pág. 424
- Juego de caja de alimentación y conexión Geberit y fuente de alimentación para bastidor para inodoro suspendido → pág. 426
- Juego de fuentes de alimentación de 230 V / 12 V / 50 Hz, con cable de alimentación de corriente de 1,8 m y caja de conexiones para combinación, para caja de conexiones → pág. 398

Accesorios complementarios

- Mando a distancia Geberit Service-Handy → pág. 482
- Mando a distancia Geberit Clean-Handy → pág. 482

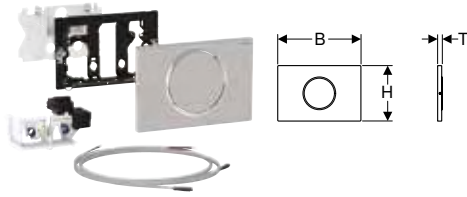


- También disponible con funcionamiento mediante batería; "Sistema de descarga Geberit para inodoros con accionamiento de descarga electrónico, servicio a batería, doble descarga, pulsador Sigma10, automático/libre de contacto" (n.º de art. 115.908.xx.6), consultar
- Recambio para n.º de art. 115.907.KN.6

Pulsadores y sistemas de descarga para inodoro

Sistemas de descarga para inodoro con accionamiento de descarga electrónico
Para servicio de red, para cisternas empotradas Geberit Sigma 12 cm

Sistema de descarga Geberit para inodoros, con accionamiento electrónico de la descarga, a red, descarga simple, pulsador Sigma10 para barra de apoyo abatible, manual



Aplicación

- Para accionamiento manual de la descarga a distancia de las cisternas empotradas Sigma 12 cm en barras de apoyo abatibles por pulsadores sin potencial con función de cierre
- Para descarga simple
- Para el montaje en pared de obra y pared ligera
- Apto para construcción sin barreras
- Para cisternas empotradas Sigma de 12 cm
- No adecuado para la aplicación con el soporte para inserción de pastilla activa para la cisterna Geberit

Información técnica

Grado de protección	IP45
Tensión nominal	85-240 V CA
Frecuencia de red	50-60 Hz
Tensión de servicio	12 V CC
Potencia de entrada	≤ 4 W
Potencia de entrada en espera	0,15 W
Descarga periódica, rango de ajuste	1-168 h
Descarga periódica ajustada de fábrica	24 h
Tiempo de descarga intermitente, rango de ajuste	1-200 s
Tiempo de descarga intermitente, ajuste de fábrica	5 s

Propiedades

- Accionamiento de la descarga con conexión por cable
- Accionamiento de la descarga a través de barras de apoyo abatibles, con conexión por cable
- Pulsadores pueden ser conectados en paralelo
- Descarga simple accionable mediante pulsador
- Alimentación eléctrica mediante fuente de alimentación externa
- Transformación de la tensión de red en una muy baja tensión de seguridad de 12 V CC
- Funcionamiento con muy baja tensión de seguridad, ninguna tensión de red en la cisterna
- Con conexión enchufable a prueba de confusiones
- Descarga periódica predeterminada
- Descarga periódica ajustable
- Ajustes y manejo con dispositivo móvil mediante interfaz Bluetooth® integrada
- Compatible con la aplicación Control App de Geberit
- Puede conectarse por cable con Geberit Gateway mediante un convertidor de bus
- Puede conectarse sin cable con Geberit Gateway mediante Bluetooth®
- Compatible con Geberit Connect
- Mecanismo elevador silencioso
- Dispositivo elevador eléctrico autocalibrado
- Pulsador atornillable

Suministro incluye

- Pulsador Sigma10
- Marco de fijación
- Tapa de protección
- Varilla de accionamiento
- Bloque soporte con servomotor y dispositivo elevador, premontado
- Control eléctrico
- 2 cables prefabricados, longitud 1,2 m
- Material de fijación

N.º de art.	Color / superficie	Material	B	H	T	UMV1	EUR/ud.
			[cm]	[cm]	[cm]		
115.863.16.6	N Plate: black matt-coated, easy-to-clean-coated Embelledor: negro	Acero inoxidable	24,6	16,4	1,5	1	622,20
115.863.SN.6	Placa y pulsador: cepillado, revestimiento fácil de limpiar Embelledor: pulido	Acero inoxidable	24,6	16,4	1,5	1	570,30

N: Nuevo, disponible a partir de febrero 2023

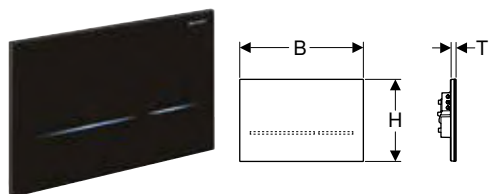
Pedido adicional

- Caja de alimentación y conexión Geberit → pág. 424
- Fuente de alimentación Geberit para caja de alimentación y conexión → pág. 425

Combinable con

- Juego de instalación Geberit con fuente de alimentación para sistema de descarga para inodoros con accionamiento de descarga electrónico, 12 V → pág. 424
- Juego de caja de alimentación y conexión Geberit y fuente de alimentación para bastidor para inodoro suspendido → pág. 426
- Juego de fuentes de alimentación de 230 V / 12 V / 50 Hz, con cable de alimentación de corriente de 1,8 m y caja de conexiones para combinación, para caja de conexiones → pág. 398

Sistema de descarga Geberit para inodoros, con accionamiento electrónico de la descarga, a red, doble descarga, pulsador Sigma80 libre de contacto



Aplicación

- Para ámbito semipúblico y privado
- Para el accionamiento del doble descarga
- Para el montaje en pared de obra y pared ligera
- Para accionamiento de la descarga sin contacto en cisternas empotradas Sigma 12 cm
- No adecuado para la aplicación con el soporte para inserción de pastilla activa para la cisterna Geberit
- Apto para construcción sin barreras

Información técnica

Grado de protección	IP45
Tensión nominal	85–240 V CA
Frecuencia de red	50–60 Hz
Tensión de servicio	12 V CC
Potencia de entrada	≤ 4 W
Potencia de entrada en espera	0,15 W
Descarga periódica, rango de ajuste	1–168 h
Descarga periódica ajustada de fábrica	Desc.
Tiempo de descarga intermitente, rango de ajuste	1–200 s
Tiempo de descarga intermitente, ajuste de fábrica	5 s
Tiempo de presencia, rango de ajuste	1–60 s
Tiempo de presencia, ajuste de fábrica	7 s

Suministro incluye

- Pulsador Sigma80
- Marco de fijación
- Bloque soporte con servomotor y dispositivo elevador, premontado

Propiedades

- Accionamiento de la descarga manual, libre de contacto
- Accionamiento de la descarga automático activable
- Posibilidad de accionamiento de la descarga a través de pulsadores externos
- Pulsador sin teclas mecánicas
- Pulsadores reconocibles mediante líneas luminosas
- La iluminación de los pulsadores se activa al aproximarse
- Iluminación de las teclas ajustable en cinco colores
- Luz de orientación conectable y desconectable
- Alimentación eléctrica mediante fuente de alimentación externa
- Transformación de la tensión de red en una muy baja tensión de seguridad de 12 V CC
- Funcionamiento con muy baja tensión de seguridad, ninguna tensión de red en la cisterna
- Con conexión enchufable a prueba de confusiones
- Detección por infrarrojos con supresión de fondo
- Sensor infrarrojo con autoajuste
- Reconocimiento de infrarrojos de seguridad
- Rango de detección del detector de usuario ajustable
- Descarga periódica ajustable
- Predescarga ajustable
- Tiempo de presencia mínimo ajustable
- Ajustes y manejo con dispositivo móvil mediante interfaz Bluetooth® integrada
- Compatible con la aplicación Control App de Geberit
- Puede conectarse por cable con Geberit Gateway mediante un convertidor de bus
- Puede conectarse sin cable con Geberit Gateway mediante Bluetooth®
- Compatible con Geberit Connect
- Compatible con mando a distancia Geberit Service-Handy
- Accionamiento de la descarga desactivable
- Mecanismo elevador silencioso
- Dispositivo elevador eléctrico autocalibrado
- Bloqueable
- Fácil mantenimiento y limpieza

N.º de art.	Color / superficie	Material	B [cm]	H [cm]	T [cm]	UMV1 [ud.]	EUR/ud.
116.090.SG.6	Negro / Vidrio espejado	Vidrio	24,7	16,4	1	1	1174,60
116.090.SM.6	Vidrio espejado	Vidrio	24,7	16,4	1	1	1174,60

Pedido adicional

- Caja de alimentación y conexión Geberit → pág. 424
- Fuente de alimentación Geberit para caja de alimentación y conexión → pág. 425

Combinable con

- Juego de caja de alimentación y conexión Geberit y fuente de alimentación para bastidor para inodoro suspendido → pág. 426
- Juego de instalación Geberit con fuente de alimentación para sistema de descarga para inodoros con accionamiento de descarga electrónico, 12 V → pág. 424
- Juego de fuentes de alimentación de 230 V / 12 V / 50 Hz, con cable de alimentación de corriente de 1,8 m y caja de conexiones para combinación, para caja de conexiones → pág. 398


Accesorios complementarios

- Mando a distancia Geberit Service-Handy → pág. 482
- Mando a distancia Geberit Clean-Handy → pág. 482

Pulsadores y sistemas de descarga para inodoro

Sistemas de descarga para inodoro con accionamiento de descarga electrónico
Para servicio de red, para cisternas empotradas Geberit Sigma 12 cm

Sistema de descarga Geberit para inodoros con accionamiento electrónico de la descarga, servicio de red, doble descarga, botón infrarrojo serie 10



Aplicación

- Para accionamiento manual de la descarga a distancia de cisternas empotradas Sigma de 12 cm mediante botón infrarrojo sin contacto
- Para el accionamiento del doble descarga
- Para la instalación en construcciones en paredes ligeras y sólidas con caja empotrada
- Para la instalación en muebles del baño con contratuerca
- Apto para construcción sin barreras
- Para cisternas empotradas Sigma de 12 cm

Información técnica

Grado de protección	IP45
Tensión nominal	85-240 V CA
Frecuencia de red	50-60 Hz
Tensión de servicio	12 V CC
Potencia de entrada	≤ 4 W
Potencia de entrada en espera	0,15 W
Descarga periódica, rango de ajuste	1-168 h
Descarga periódica ajustada de fábrica	24 h
Tiempo de descarga intermitente, rango de ajuste	1-200 s
Tiempo de descarga intermitente, ajuste de fábrica	5 s

Propiedades

- Accionamiento de la descarga manual, libre de contacto
- Accionamiento libre de contacto de una descarga simple o doble descarga mediante movimiento con la mano
- Descarga simple o doble accionable mediante pulsador
- Puede combinarse con pulsadores de Sigma01 a Sigma60 o placas ciegas Geberit
- Alimentación eléctrica mediante fuente de alimentación externa
- Transformación de la tensión de red en una muy baja tensión de seguridad de 12 V CC
- Funcionamiento con muy baja tensión de seguridad, ninguna tensión de red en la cisterna
- Con conexión enchufable a prueba de confusiones
- Descarga periódica predeterminada
- Descarga periódica ajustable
- Ajustes y manejo con dispositivo móvil mediante interfaz Bluetooth® integrada
- Compatible con la aplicación Control App de Geberit
- Puede conectarse por cable con Geberit Gateway mediante un convertidor de bus
- Puede conectarse sin cable con Geberit Gateway mediante Bluetooth®
- Compatible con Geberit Connect
- Mecanismo elevador silencioso
- Dispositivo elevador eléctrico autocalibrado

Suministro incluye

- Botón infrarrojo con cable de conexión de 2 m de longitud
- Caja empotrada
- Contratuerca
- Tubo guía longitud 1,7 m
- Bloque soporte con servomotor y dispositivo elevador, premontado
- Control eléctrico

N.º de art.	Color / superficie	Material	B	H	T	UMV1	EUR/ud.
			[cm]	[cm]	[cm]		
115.936.14.6	N Negro mate	Acero inoxidable	6	6	0,5	1	623,40
115.936.SN.6	Plafón: cepillado	Acero inoxidable	6	6	0,5	1	625,40

N: Nuevo, disponible a partir de abril 2023

Pedido adicional

- Pulsador o placa ciega
- Caja de alimentación y conexión Geberit → pág. 424
- Fuente de alimentación Geberit para caja de alimentación y conexión → pág. 425

Combinable con


- Juego de instalación Geberit con fuente de alimentación para sistema de descarga para inodoros con accionamiento de descarga electrónico, 12 V → pág. 424
- Juego de caja de alimentación y conexión Geberit y fuente de alimentación para bastidor para inodoro suspendido → pág. 426
- Juego de fuentes de alimentación de 230 V / 12 V / 50 Hz, con cable de alimentación de corriente de 1,8 m y caja de conexiones para combinación, para caja de conexiones → pág. 398



- También disponible con funcionamiento mediante batería; "Sistema de descarga Geberit para inodoros con accionamiento de descarga electrónico, servicio a batería, doble descarga, botón infrarrojo serie 10" (n.º de art. 115.937.SN.6), consultar

Para servicio de red, para cisternas empotradas Geberit Sigma 8 cm

Sistema de descarga Geberit para inodoros, con accionamiento electrónico de la descarga, servicio de red, doble descarga, pulsador Sigma10 automático/libre de contacto/manual



Aplicación

- Para ámbito semipúblico y público
- Para el montaje en pared de obra y pared ligera
- Para cisternas empotradas Sigma 8 cm, serie de fabricación 2016
- No adecuado para la aplicación con el soporte para inserción de pastilla activa para la cisterna Geberit
- Apto para construcción sin barreras

Información técnica

Grado de protección	IP45
Tensión nominal	85–240 V CA
Frecuencia de red	50–60 Hz
Tensión de servicio	12 V CC
Potencia de entrada	≤ 4 W
Potencia de entrada en espera	0,15 W
Descarga periódica, rango de ajuste	1–168 h
Descarga periódica ajustada de fábrica	24 h
Tiempo de descarga intermitente, rango de ajuste	1–200 s
Tiempo de descarga intermitente, ajuste de fábrica	5 s
Tiempo de presencia, rango de ajuste	1–60 s
Tiempo de presencia, ajuste de fábrica	7 s

Suministro incluye

- Pulsador Sigma10
- Marco de fijación con control por infrarrojos, premontado
- Tapa de protección
- Bloque soporte con servomotor y dispositivo elevador, premontado
- Varilla de accionamiento
- Material de fijación

Propiedades

- Accionamiento de la descarga manual, libre de contacto
- Accionamiento de la descarga automático
- Accionamiento libre de contacto de una descarga simple o doble descarga mediante movimiento con la mano
- Accionamiento de la descarga manual mediante pulsador
- Posibilidad de accionamiento de la descarga a través de pulsadores externos
- Pulsador atornillable
- Alimentación eléctrica mediante fuente de alimentación externa
- Transformación de la tensión de red en una muy baja tensión de seguridad de 12 V CC
- Funcionamiento con muy baja tensión de seguridad, ninguna tensión de red en la cisterna
- Con conexión enchufable a prueba de confusiones
- Detección por infrarrojos con supresión de fondo
- Sensor infrarrojo con autoajuste
- Reconocimiento de infrarrojos de seguridad
- Descarga periódica predeterminada
- Descarga periódica ajustable
- Predescarga ajustable
- Tiempo de presencia mínimo ajustable
- Ajustes y manejo con dispositivo móvil mediante interfaz Bluetooth® integrada
- Compatible con la aplicación Control App de Geberit
- Puede conectarse por cable con Geberit Gateway mediante un convertidor de bus
- Puede conectarse sin cable con Geberit Gateway mediante Bluetooth®
- Compatible con Geberit Connect
- Compatible con mando a distancia Geberit Service-Handy
- Accionamiento de la descarga desactivable
- Mecanismo elevador silencioso
- Dispositivo elevador eléctrico autocalibrado
- Antivandálico
- Fácil mantenimiento y limpieza

N.º de art.	Color / superficie	Material	B [cm]	H [cm]	T [cm]	UMV1 [ud.]	EUR/ud.
115.856.16.6	N Placa y pulsador: negro mate lacado, revestimiento fácil de limpiar Embelledores: negro	Acero inoxidable	24,6	16,4	1,5	1	828,50
115.856.DW.6	N Placa y pulsador: negro Embelledores: negro mate	Acero inoxidable	24,6	16,4	1,5	1	828,50
115.856.SN.6	Placa y pulsador: cepillado, revestimiento fácil de limpiar Embelledor: pulido	Acero inoxidable	24,6	16,4	1,5	1	782,10

N: Nuevo, disponible a partir de febrero 2023

Pedido adicional

- Juego de instalación Geberit con fuente de alimentación para sistema de descarga para inodoros con accionamiento de descarga electrónico, 12 V → pág. 424

Combinable con

- Juego de fuentes de alimentación de 230 V / 12 V / 50 Hz, con cable de alimentación de corriente de 1,8 m y caja de conexiones para combinación, para caja de conexiones → pág. 398

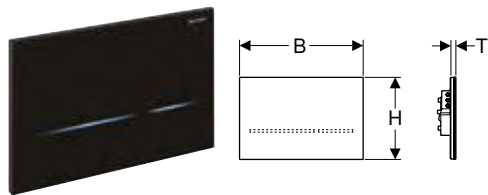
Accesorios complementarios

- Mando a distancia Geberit Service-Handy → pág. 482
- Mando a distancia Geberit Clean-Handy → pág. 482

Pulsadores y sistemas de descarga para inodoro

Sistemas de descarga para inodoro con accionamiento de descarga electrónico
Para servicio de red, para cisternas empotradas Geberit Sigma 8 cm

Sistema de descarga Geberit para inodoros, con accionamiento electrónico de la descarga, a red, doble descarga, pulsador Sigma80 libre de contacto



Aplicación

- Para ámbito semipúblico y privado
- Para el accionamiento del doble descarga
- Para el montaje en pared de obra y pared ligera
- Para cisternas empotradas Sigma 8 cm, serie de fabricación 2016
- No adecuado para la aplicación con el soporte para inserción de pastilla activa para la cisterna Geberit
- Apto para construcción sin barreras

Información técnica

Grado de protección	IP45
Tensión nominal	85–240 V CA
Frecuencia de red	50–60 Hz
Tensión de servicio	12 V CC
Potencia de entrada	≤ 4 W
Potencia de entrada en espera	0,15 W
Descarga periódica, rango de ajuste	1–168 h
Descarga periódica ajustada de fábrica	Desc.
Tiempo de descarga intermitente, rango de ajuste	1–200 s
Tiempo de descarga intermitente, ajuste de fábrica	5 s
Tiempo de presencia, rango de ajuste	1–60 s
Tiempo de presencia, ajuste de fábrica	7 s

Suministro incluye

- Pulsador Sigma80
- Marco de fijación
- Bloque soporte con servomotor y dispositivo elevador, premontado

Propiedades

- Accionamiento de la descarga manual, libre de contacto
- Accionamiento de la descarga automático activable
- Posibilidad de accionamiento de la descarga a través de pulsadores externos
- Pulsador sin teclas mecánicas
- Pulsadores reconocibles mediante líneas luminosas
- La iluminación de los pulsadores se activa al aproximarse
- Iluminación de las teclas ajustable en cinco colores
- Luz de orientación conectable y desconectable
- Alimentación eléctrica mediante fuente de alimentación externa
- Transformación de la tensión de red en una muy baja tensión de seguridad de 12 V CC
- Funcionamiento con muy baja tensión de seguridad, ninguna tensión de red en la cisterna
- Con conexión enchufable a prueba de confusiones
- Detección por infrarrojos con supresión de fondo
- Sensor infrarrojo con autoajuste
- Reconocimiento de infrarrojos de seguridad
- Rango de detección del detector de usuario ajustable
- Descarga periódica ajustable
- Predescarga ajustable
- Tiempo de presencia mínimo ajustable
- Ajustes y manejo con dispositivo móvil mediante interfaz Bluetooth® integrada
- Compatible con la aplicación Control App de Geberit
- Puede conectarse por cable con Geberit Gateway mediante un convertidor de bus
- Puede conectarse sin cable con Geberit Gateway mediante Bluetooth®
- Compatible con Geberit Connect
- Compatible con mando a distancia Geberit Service-Handy
- Accionamiento de la descarga desactivable
- Mecanismo elevador silencioso
- Dispositivo elevador eléctrico autocalibrado
- Bloqueable
- Fácil mantenimiento y limpieza

N.º de art.	Color / superficie	Material	B [cm]	H [cm]	T [cm]	UMV1 [ud.]	EUR/ud.
116.092.SG.6	Negro / Vidrio espejado	Vidrio	24,7	16,4	1	1	1174,60
116.092.SM.6	Vidrio espejado	Vidrio	24,7	16,4	1	1	1174,60

Pedido adicional

- Juego de instalación Geberit con fuente de alimentación para sistema de descarga para inodoros con accionamiento de descarga electrónico, 12 V → pág. 424

Combinable con

- Juego de fuentes de alimentación de 230 V / 12 V / 50 Hz, con cable de alimentación de corriente de 1,8 m y caja de conexiones para combinación, para caja de conexiones → pág. 398

Accesorios complementarios

- Mando a distancia Geberit Service-Handy → pág. 482
- Mando a distancia Geberit Clean-Handy → pág. 482

Para servicio de red, para cisternas empotradas Geberit Omega de 12 cm

Sistema de descarga Geberit para inodoros con accionamiento electrónico de la descarga, servicio de red, doble descarga, botón infrarrojo serie 10



Aplicación

- Para accionamiento manual de la descarga a distancia de cisternas empotradas Omega de 12 cm mediante botón infrarrojo sin contacto
- Para el accionamiento del doble descarga
- Para la instalación en construcciones en paredes ligeras y sólidas con caja empotrada
- Para la instalación en muebles del baño con contratuerca
- Apto para construcción sin barreras
- Para cisternas empotradas Omega 12 cm

Información técnica

Grado de protección	IP45
Tensión nominal	85-240 V CA
Frecuencia de red	50-60 Hz
Tensión de servicio	12 V CC
Potencia de entrada	≤ 4 W
Potencia de entrada en espera	0,15 W
Descarga periódica, rango de ajuste	1-168 h
Descarga periódica ajustada de fábrica	24 h
Tiempo de descarga intermitente, rango de ajuste	1-200 s
Tiempo de descarga intermitente, ajuste de fábrica	5 s

Propiedades

- Accionamiento de la descarga manual, libre de contacto
- Accionamiento libre de contacto de una descarga simple o doble descarga mediante movimiento con la mano
- Descarga doble accionable desde arriba o desde delante mediante pulsador
- Puede combinarse con pulsadores de Omega20 a Omega60 o placas ciegas Geberit
- Alimentación eléctrica mediante fuente de alimentación externa
- Transformación de la tensión de red en una muy baja tensión de seguridad de 12 V CC
- Funcionamiento con muy baja tensión de seguridad, ninguna tensión de red en la cisterna
- Con conexión enchufable a prueba de confusiones
- Descarga periódica predeterminada
- Descarga periódica ajustable
- Ajustes y manejo con dispositivo móvil mediante interfaz Bluetooth® integrada
- Compatible con la aplicación Control App de Geberit
- Puede conectarse por cable con Geberit Gateway mediante un convertidor de bus
- Puede conectarse sin cable con Geberit Gateway mediante Bluetooth®
- Compatible con Geberit Connect
- Mecanismo elevador silencioso
- Dispositivo elevador eléctrico autocalibrado

Suministro incluye

- Botón infrarrojo con cable de conexión de 2 m de longitud
- Caja empotrada
- Contratuerca
- Tubo guía longitud 1,7 m
- Bloque soporte con servomotor y dispositivo elevador, premontado
- Control eléctrico

N.º de art.	Color / superficie	Material	B	H	T	UMV1	EUR/ud.
			[cm]	[cm]	[cm]		
115.956.14.6	N Negro mate	Acero inoxidable	6	6	0,5	1	731,80
115.956.SN.6	Plafón: cepillado	Acero inoxidable	6	6	0,5	1	734,20

N: Nuevo, disponible a partir de abril 2023

Pedido adicional

- Pulsador o placa ciega
- Caja de alimentación y conexión Geberit → pág. 424
- Fuente de alimentación Geberit para caja de alimentación y conexión → pág. 425

Combinable con

- Juego de instalación Geberit con fuente de alimentación para sistema de descarga para inodoros con accionamiento de descarga electrónico, 12 V → pág. 424
- Juego de caja de alimentación y conexión Geberit y fuente de alimentación para bastidor para inodoro suspendido → pág. 426
- Juego de fuentes de alimentación de 230 V / 12 V / 50 Hz, con cable de alimentación de corriente de 1,8 m y caja de conexiones para combinación, para caja de conexiones → pág. 398







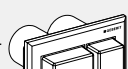
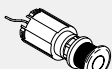


Pulsadores y sistemas de descarga para inodoro

Sistemas de descarga para inodoro con accionamiento de descarga neumático
Para servicio de red, para cisternas empotradas Geberit Omega de 12 cm

Sistemas de descarga para inodoro con accionamiento de descarga neumático

Vista general del material – sistemas de descarga para inodoros Geberit con accionamiento neumático de la descarga

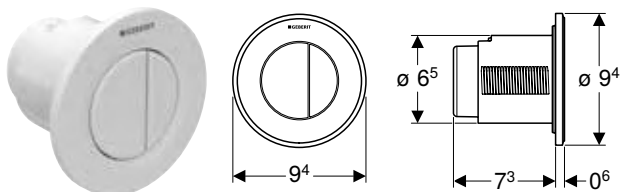
Geberit España, Versión: octubre 2022

Modelo	Cisterna empotrada						Cisterna vista	
	Sigma 12 cm	Sigma 8 cm (UP720 / Unica +)	Omega 12 cm	Delta 12 cm	Delta 8 cm	Kappa 15 cm	AP 123	AP 140
Pulsador a distancia serie 01, descarga simple, pulsador empotrado								
116.040.xx.1 	✓		✓	✓		✓	✓	✓
116.041.xx.1		✓			✓			
Pulsador a distancia serie 01, descarga simple, pulsador visto								
116.046.11.1 	✓		✓	✓		✓	✓	✓
116.047.11.1		✓			✓			
Pulsador a distancia serie 01, doble volumen de descarga, pulsador empotrado								
116.042.xx.1 	✓		✓	✓		✓	✓	✓
116.043.xx.1		✓			✓			
Pulsador a distancia serie 01, doble volumen de descarga, pulsador visto								
116.048.11.1 	✓		✓	✓		✓	✓	✓
116.049.11.1		✓			✓			
Pulsador a distancia serie 10, doble volumen de descarga, pulsador empotrado								
116.055.xx.1 	✓		✓	✓		✓	✓	✓
116.056.xx.1		✓			✓			
Pulsador a distancia, diseño rectangular, doble descarga								
116.051.xx.1 	✓		✓	✓		✓	✓	✓
116.053.xx.1		✓			✓			
116.052.xx.1 	✓		✓	✓		✓	✓	✓
116.054.xx.1		✓			✓			
Descarga simple, pulsador encastrado en el mueble, metal								
115.947.xx.1 	✓		✓	✓		✓	✓	✓
Descarga simple, pulsador de pie para pared								
115.918.00.1 	✓		✓	✓		✓	✓	✓
Descarga simple, pulsador encastrado en el suelo								
115.939.00.1 	✓		✓	✓		✓	✓	✓

✓ Compatible

Para doble descarga

Pulsador a distancia neumático Geberit serie 01, para doble descarga, empotrado



Aplicación

- Para el accionamiento neumático de la descarga a distancia de cisternas vistas y empotradas Geberit
- Para el accionamiento del doble descarga
- Para el montaje en pared de obra y pared ligera
- Para el montaje empotrado
- Para cisternas empotradas Sigma de 12 cm
- Para cisternas empotradas Omega 12 cm
- Para cisternas empotradas Kappa 15 cm
- Para cisternas vistas AP123
- Para cisternas vistas AP140

Propiedades

- Diseño redondo
- Combinable con pulsadores Geberit para descarga simple y descarga interrumpible o placas ciegas Geberit

Suministro incluye

- Pulsador
- Dispositivo de descarga neumático
- Conducto neumático longitud 2 m
- Tubo guía longitud 1,7 m
- Caja empotrada con cajetín premontaje
- Material de fijación

Información técnica

Fuerza de accionamiento	< 25 N
-------------------------	--------

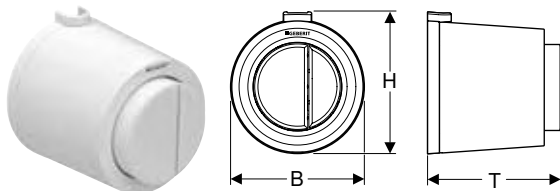
N.º de art.	Color / superficie	Material	UMV1 [ud.]	EUR/ud.
116.042.11.1	Blanco	Plástico	1	89,80
116.042.21.1	Cromado brillante	Plástico	1	103,70
116.042.JQ.1	N Cromado mate / Con revestimiento de limpieza fácil	Plástico	1	103,80

N: Nuevo, disponible a partir de abril 2023



- Recambio para n.º de art. 116.042.46.1

Pulsador a distancia neumático Geberit serie 01, para doble descarga, visto



Aplicación

- Para el accionamiento neumático de la descarga a distancia de cisternas vistas y empotradas Geberit
- Para el accionamiento del doble descarga
- Para el montaje en pared de obra y pared ligera
- Para el montaje visto
- Para cisternas empotradas Sigma de 12 cm
- Para cisternas empotradas Omega 12 cm
- Para cisternas vistas AP123
- Para cisternas vistas AP140

Propiedades

- Diseño redondo
- Pulsadores salientes
- Combinable con pulsadores Geberit para descarga simple y descarga interrumpible o placas ciegas Geberit

Suministro incluye

- Pulsador
- Dispositivo de descarga neumático
- Conducto neumático longitud 2 m
- Tubo guía longitud 0,9 m
- Material de fijación

Información técnica

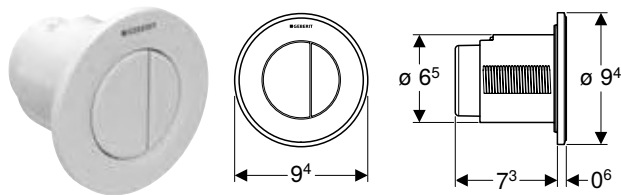
Fuerza de accionamiento	< 25 N
-------------------------	--------

N.º de art.	Color / superficie	Material	B [cm]	H [cm]	T [cm]	UMV1 [ud.]	EUR/ud.
116.048.11.1	Blanco alpino	Plástico	8,5	9	8,5	1	96,60

Pulsadores y sistemas de descarga para inodoro

Sistemas de descarga para inodoro con accionamiento de descarga neumático
Para doble descarga

Pulsador a distancia neumático Geberit serie 01, para doble descarga, para cisterna empotrada Sigma 8 cm, empotrado



Aplicación

- Para el accionamiento neumático de la descarga a distancia de cisternas empotradas Geberit
- Para doble descarga
- Para el montaje en pared de obra y pared ligera
- Para el montaje empotrado
- Para cisternas empotradas Sigma de 8 cm

Propiedades

- Diseño redondo
- Combinable con pulsadores Geberit para descarga simple y descarga interrumpible o placas ciegas Geberit

Suministro incluye

- Pulsador
- Dispositivo de descarga neumático
- Conducto neumático longitud 2 m
- Tubo guía longitud 1,7 m
- Caja empotrada con cajetín premontaje
- Material de fijación

Información técnica

Fuerza de accionamiento	< 25 N
-------------------------	--------

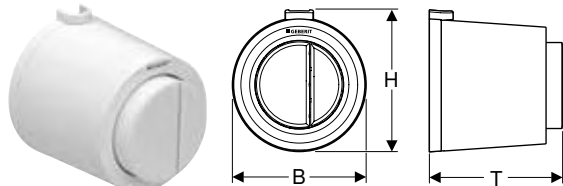
N.º de art.	Color / superficie	Material	UMV1 [ud.]	EUR/ud.
116.043.11.1	Blanco	Plástico	1	89,80
116.043.21.1	Cromado brillante	Plástico	1	103,70
116.043.JQ.1	N Cromado mate / Con revestimiento de limpieza fácil	Plástico	1	103,80

N: Nuevo, disponible a partir de abril 2023



- Recambio para n.º de art. 116.043.46.1

Pulsador a distancia neumático Geberit serie 01, para doble descarga, para cisterna empotrada Sigma 8 cm, visto



Aplicación

- Para el accionamiento neumático de la descarga a distancia de cisternas empotradas Geberit
- Para doble descarga
- Para el montaje en pared de obra y pared ligera
- Para el montaje visto
- Para cisternas empotradas Sigma de 8 cm

Propiedades

- Diseño redondo
- Pulsadores salientes
- Combinable con pulsadores Geberit para descarga simple y descarga interrumpible o placas ciegas Geberit

Suministro incluye

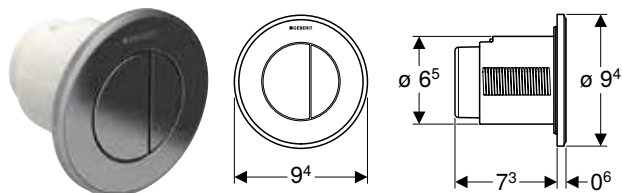
- Pulsador
- Dispositivo de descarga neumático
- Conducto neumático longitud 2 m
- Material de fijación
- Tubo guía longitud 0,9 m

Información técnica

Fuerza de accionamiento	< 25 N
-------------------------	--------

N.º de art.	Color / superficie	Material	B [cm]	H [cm]	T [cm]	UMV1 [ud.]	EUR/ud.
116.049.11.1	Blanco alpino	Plástico	8,5	9	8,5	1	96,60

Pulsador a distancia neumático Geberit serie 10, para doble descarga, empotrado



Aplicación

- Para el accionamiento neumático de la descarga a distancia de cisternas vistas y empotradas Geberit
- Para el accionamiento del doble descarga
- Para el montaje en pared de obra y pared ligera
- Para el montaje empotrado
- Para cisternas empotradas Sigma de 12 cm
- Para cisternas empotradas Omega 12 cm
- Para cisternas empotradas Kappa 15 cm
- Para cisternas vistas AP123
- Para cisternas vistas AP140

Propiedades

- Diseño redondo
- Combinable con pulsadores Geberit para descarga simple y descarga interrumpible o placas ciegas Geberit

Suministro incluye

- Pulsador
- Dispositivo de descarga neumático
- Conducto neumático longitud 2 m
- Tubo guía longitud 1,7 m
- Caja empotrada con cajetín premontaje
- Material de fijación

Información técnica

Fuerza de accionamiento	< 25 N
-------------------------	--------

N.º de art.	Color / superficie	Material	UMV1 [ud.]	EUR/ud.
116.055.16.1	N Plafón y pulsadores: negro mate, con revestimiento fácil de limpiar Embellecedor: negro	Plástico	1	143,00
116.055.DW.1	N Plafón y pulsadores: negro Embellecedor: negro mate	Plástico	1	131,40
116.055.JQ.1	N Plafón y pulsadores: cromo mate, con revestimiento fácil de limpiar Embellecedor: pulido	Plástico	1	131,40
116.055.KH.1	Plafón y pulsadores: cromado brillante Embellecedor: cromado mate	Plástico	1	134,50
116.055.KJ.1	Plafón y pulsadores: blanco Embellecedor: cromado brillante	Plástico	1	120,70
116.055.KK.1	Plafón y pulsadores: blanco Embellecedor: dorado	Plástico	1	189,80
116.055.KM.1	Plafón y pulsadores: negro Embellecedor: cromado brillante	Plástico	1	134,50

N: Nuevo, disponible a partir de abril 2023

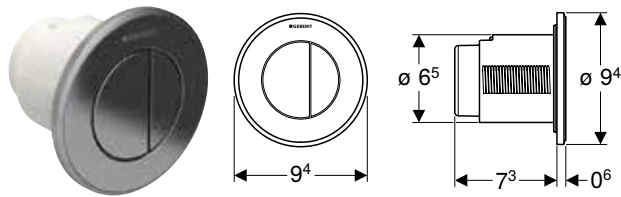


- Recambio para n.º de art. 116.055.KN.1

Pulsadores y sistemas de descarga para inodoro

Sistemas de descarga para inodoro con accionamiento de descarga neumático
Para doble descarga

Pulsador a distancia neumático Geberit serie 10, para doble descarga, para cisterna empotrada Sigma 8 cm, empotrado



Aplicación

- Para el accionamiento neumático de la descarga a distancia de cisternas empotradas Geberit
- Para doble descarga
- Para el montaje en pared de obra y pared ligera
- Para el montaje empotrado
- Para cisternas empotradas Sigma de 8 cm

Propiedades

- Diseño redondo
- Combinable con pulsadores Geberit para descarga simple y descarga interrumpible o placas ciegas Geberit

Suministro incluye

- Pulsador
- Dispositivo de descarga neumático
- Conducto neumático longitud 2 m
- Tubo guía longitud 1,7 m
- Caja empotrada con cajetín premontaje
- Material de fijación

Información técnica

Fuerza de accionamiento	< 25 N
-------------------------	--------

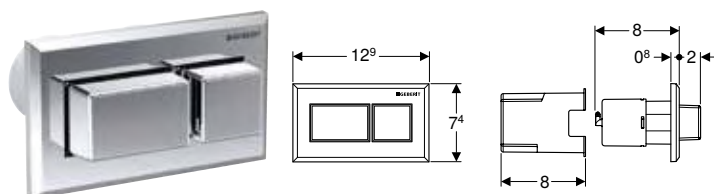
N.º de art.	Color / superficie	Material	UMV1 [ud.]	EUR/ud.
116.056.16.1	N Plafón y pulsadores: negro mate, con revestimiento fácil de limpiar Embellecedor: negro	Plástico	1	143,00
116.056.DW.1	N Plafón y pulsadores: negro Embellecedor: negro mate	Plástico	1	131,40
116.056.JQ.1	N Plafón y pulsadores: cromo mate, con revestimiento fácil de limpiar Embellecedor: pulido	Plástico	1	131,40
116.056.KH.1	Plafón y pulsadores: cromado brillante Embellecedor: cromado mate	Plástico	1	134,50
116.056.KJ.1	Plafón y pulsadores: blanco Embellecedor: cromado brillante	Plástico	1	120,70
116.056.KK.1	Plafón y pulsadores: blanco Embellecedor: dorado	Plástico	1	189,80
116.056.KM.1	Plafón y pulsadores: negro Embellecedor: cromado brillante	Plástico	1	134,50

N: Nuevo, disponible a partir de abril 2023



- Recambio para n.º de art. 116.056.KN.1

Pulsador a distancia Geberit, diseño rectangular, neumático, para doble descarga, para cisterna empotrada Sigma 8 cm, pulsador empotrado, saliente



Aplicación

- Para el accionamiento neumático de la descarga a distancia de cisternas empotradas Geberit
- Para cisternas empotradas Sigma de 8 cm
- Para el accionamiento del doble descarga
- Para el montaje en pared de obra y pared ligera
- Para el montaje empotrado

Propiedades

- Combinable con pulsadores Geberit para descarga simple y descarga interrumpible o placas ciegas Geberit
- Pulsadores salientes
- Diseño rectangular

Suministro incluye

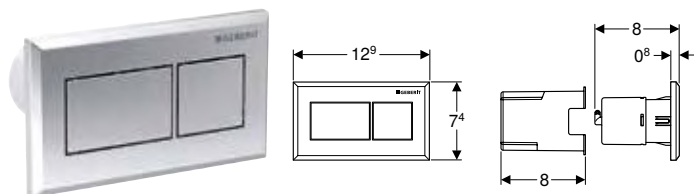
- Pulsador
- Dispositivo de descarga neumático
- Conducto neumático longitud 2 m
- Tubo guía longitud 1,7 m
- Material de fijación

Información técnica

Fuerza de accionamiento	< 22 N
-------------------------	--------

N.º de art.	Color / superficie	Material	UMV1 [ud.]	EUR/ud.
116.054.21.1	Placa y pulsador: cromado brillante	Plástico	1	140,80

Pulsador a distancia Geberit, diseño rectangular, neumático, para doble descarga, para cisterna empotrada Sigma 8 cm, pulsador empotrado



Aplicación

- Para el accionamiento neumático de la descarga a distancia de cisternas empotradas Geberit
- Para cisternas empotradas Sigma de 8 cm
- Para el accionamiento del doble descarga
- Para el montaje en pared de obra y pared ligera
- Para el montaje empotrado

Propiedades

- Combinable con pulsadores Geberit para descarga simple y descarga interrumpible o placas ciegas Geberit
- Diseño rectangular

Suministro incluye

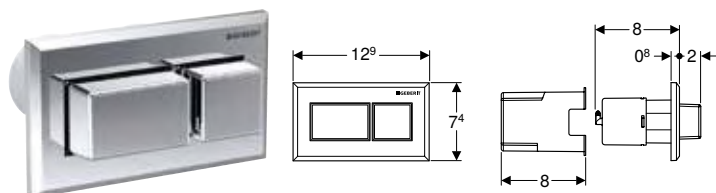
- Pulsador
- Dispositivo de descarga neumático
- Conducto neumático longitud 2 m
- Tubo guía longitud 1,7 m
- Material de fijación

Información técnica

Fuerza de accionamiento	< 22 N
-------------------------	--------

N.º de art.	Color / superficie	Material	UMV1 [ud.]	EUR/ud.
116.053.GH.1	Placa y pulsador: cromado, cepillado, revestimiento fácil de limpiar	Fundición inyectada de zinc	1	248,80
116.053.KA.1	Placa: cromado brillante Pulsadores: cromado mate	Plástico	1	125,40
116.053.KT.1	Placa: blanco Pulsadores: cromado, cepillado	Plástico	1	125,40
116.053.KV.1	Placa: negro Pulsadores: cromado, cepillado	Plástico	1	125,40

Pulsador a distancia Geberit diseño rectangular, neumático, para doble descarga, pulsador empotrado, saliente



Aplicación

- Para el accionamiento neumático de la descarga a distancia de cisternas vistas y empotradas Geberit
- Para el accionamiento del doble descarga
- Para el montaje en pared de obra y pared ligera
- Para el montaje empotrado
- Para cisternas empotradas Sigma de 12 cm
- Para cisternas empotradas Omega 12 cm
- Para cisternas empotradas Kappa 15 cm
- Para cisternas vistas AP123
- Para cisternas vistas AP140

Propiedades

- Combinable con pulsadores Geberit para descarga simple y descarga interrumpible o placas ciegas Geberit
- Pulsadores salientes
- Diseño rectangular

Suministro incluye

- Pulsador
- Dispositivo de descarga neumático
- Conducto neumático longitud 2 m
- Tubo guía longitud 1,7 m
- Material de fijación

Información técnica

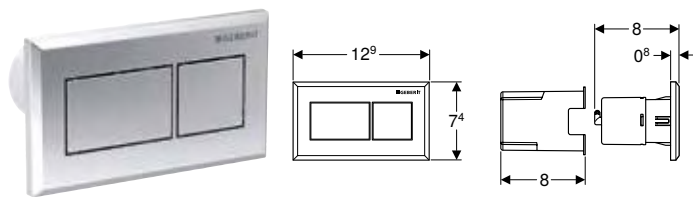
Fuerza de accionamiento	< 22 N
-------------------------	--------

N.º de art.	Color / superficie	Material	UMV1 [ud.]	EUR/ud.
116.052.21.1	Placa y pulsador: cromado brillante	Plástico	1	140,80

Pulsadores y sistemas de descarga para inodoro

Sistemas de descarga para inodoro con accionamiento de descarga neumático
Para descarga simple

Pulsador a distancia Geberit diseño rectangular, neumático, para doble descarga, pulsador empotrado



Aplicación

- Para el accionamiento neumático de la descarga a distancia de cisternas vistas y empotradas Geberit
- Para el accionamiento del doble descarga
- Para el montaje en pared de obra y pared ligera
- Para el montaje empotrado
- Para cisternas empotradas Sigma de 12 cm
- Para cisternas empotradas Omega 12 cm
- Para cisternas empotradas Kappa 15 cm
- Para cisternas vistas AP123
- Para cisternas vistas AP140

Propiedades

- Combinable con pulsadores Geberit para descarga simple y descarga interrumpible o placas ciegas Geberit
- Diseño rectangular

Suministro incluye

- Pulsador
- Dispositivo de descarga neumático
- Conducto neumático longitud 2 m
- Tubo guía longitud 1,7 m
- Material de fijación

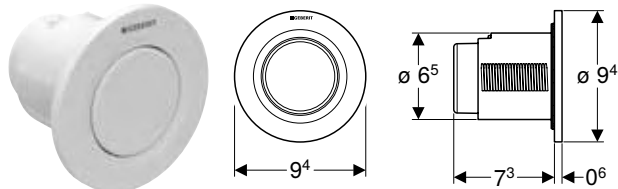
Información técnica

Fuerza de accionamiento	< 22 N
-------------------------	--------

N.º de art.	Color / superficie	Material	UMV1 [ud.]	EUR/ud.
116.051.GH.1	Placa y pulsador: cromado, cepillado, revestimiento fácil de limpiar	Fundición inyectada de zinc	1	248,80
116.051.KA.1	Placa: cromado brillante Pulsadores: cromado mate	Plástico	1	125,40
116.051.KT.1	Placa: blanco Pulsadores: cromado, cepillado	Plástico	1	125,40
116.051.KV.1	Placa: negro Pulsadores: cromado	Plástico	1	125,40

Para descarga simple

Pulsador a distancia neumático Geberit serie 01, para descarga simple, empotrado



Aplicación

- Para el accionamiento neumático de la descarga a distancia de cisternas vistas y empotradas Geberit
- Para descarga simple
- Para el montaje en pared de obra y pared ligera
- Para el montaje empotrado
- Para cisternas empotradas Sigma de 12 cm
- Para cisternas empotradas Omega 12 cm
- Para cisternas empotradas Kappa 15 cm
- Para cisternas vistas AP123
- Para cisternas vistas AP140

Propiedades

- Diseño redondo
- Combinable con pulsadores Geberit para descarga simple y descarga interrumpible o placas ciegas Geberit

Suministro incluye

- Pulsador
- Dispositivo de descarga neumático
- Conducto neumático longitud 2 m
- Tubo guía longitud 1,7 m
- Caja empotrada con cajetín premontaje
- Material de fijación

Información técnica

Fuerza de accionamiento	< 25 N
-------------------------	--------

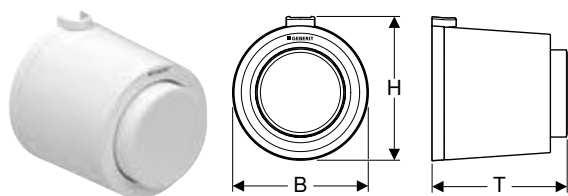
N.º de art.	Color / superficie	Material	UMV1 [ud.]	EUR/ud.
116.040.11.1	Blanco	Plástico	1	82,90
116.040.21.1	Cromado brillante	Plástico	1	93,50
116.040.JQ.1	N Cromado mate / Con revestimiento de limpieza fácil	Plástico	1	97,60

N: Nuevo, disponible a partir de abril 2023



- Recambio para n.º de art. 116.040.46.1

Pulsador a distancia neumático Geberit serie 01, para descarga simple, visto



Aplicación

- Para el accionamiento neumático de la descarga a distancia de cisternas vistas y empotradas Geberit
- Para descarga simple
- Para el montaje en pared de obra y pared ligera
- Para el montaje visto
- Para cisternas empotradas Sigma de 12 cm
- Para cisternas empotradas Omega 12 cm
- Para cisternas vistas AP123
- Para cisternas vistas AP140

Propiedades

- Diseño redondo
- Pulsador saliente
- Combinable con pulsadores Geberit para descarga simple y descarga interrumpible o placas ciegas Geberit

Suministro incluye

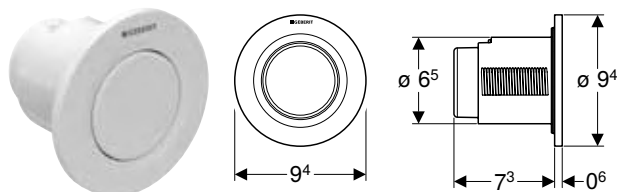
- Pulsador
- Dispositivo de descarga neumático
- Conducto neumático longitud 2 m
- Tubo guía longitud 0,9 m
- Material de fijación

Información técnica

Fuerza de accionamiento	< 25 N
-------------------------	--------

N.º de art.	Color / superficie	Material	B [cm]	H [cm]	T [cm]	UMV1 [ud.]	EUR/ud.
116.046.11.1	Blanco alpino	Plástico	8,5	9	8,5	1	89,80

Pulsador a distancia neumático Geberit serie 01, para descarga simple, para cisterna empotrada Sigma 8 cm, empotrado



Aplicación

- Para el accionamiento neumático de la descarga a distancia de cisternas empotradas Geberit
- Para descarga simple
- Para el montaje en pared de obra y pared ligera
- Para el montaje empotrado
- Para cisternas empotradas Sigma de 8 cm

Propiedades

- Diseño redondo
- Combinable con pulsadores Geberit para descarga simple y descarga interrumpible o placas ciegas Geberit

Suministro incluye

- Pulsador
- Dispositivo de descarga neumático
- Conducto neumático longitud 2 m
- Tubo guía longitud 1,7 m
- Caja empotrada con cajetín premontaje
- Material de fijación

Información técnica

Fuerza de accionamiento	< 25 N
-------------------------	--------

N.º de art.	Color / superficie	Material	UMV1 [ud.]	EUR/ud.
116.041.11.1	Blanco alpino	Plástico	1	82,90
116.041.21.1	Cromado brillante	Plástico	1	96,60
116.041.JQ.1	N Cromado mate / Con revestimiento de limpieza fácil	Plástico	1	97,50

N: Nuevo, disponible a partir de abril 2023

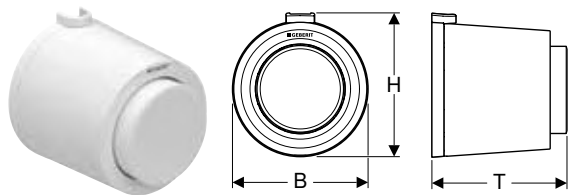


- Recambio para n.º de art. 116.041.46.1

Pulsadores y sistemas de descarga para inodoro

Sistemas de descarga para inodoro con accionamiento de descarga neumático
Para descarga simple

Pulsador a distancia neumático Geberit serie 01, para descarga simple, para cisterna empotrada Sigma 8 cm, visto



Aplicación

- Para el accionamiento neumático de la descarga a distancia de cisternas empotradas Geberit
- Para descarga simple
- Para el montaje en pared de obra y pared ligera
- Para el montaje visto
- Para cisternas empotradas Sigma de 8 cm

Propiedades

- Diseño redondo
- Pulsador saliente
- Combinable con pulsadores Geberit para descarga simple y descarga interrumpible o placas ciegas Geberit

Suministro incluye

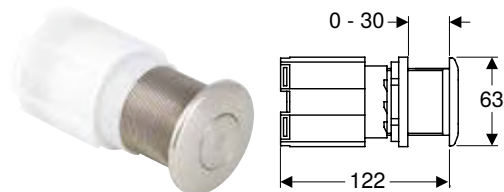
- Pulsador
- Dispositivo de descarga neumático
- Conducto neumático longitud 2 m
- Material de fijación

Información técnica

Fuerza de accionamiento	< 25 N
-------------------------	--------

N.º de art.	Color / superficie	Material	B [cm]	H [cm]	T [cm]	UMV1 [ud.]	EUR/ud.
116.047.11.1	Blanco alpino	Plástico	8,5	9	8,5	1	89,80

Sistema de descarga Geberit para inodoros con accionamiento de descarga neumático, descarga simple, fijado con contratuerca, para mueble



Aplicación

- Para el accionamiento neumático de la descarga a distancia de cisternas vistas y empotradas Geberit
- Para el accionamiento neumático de la descarga a distancia de cisternas Geberit para integrar en mueble
- Para descarga simple
- Para el montaje en pared ligera
- Para el montaje empotrado
- Para cisternas empotradas Sigma de 12 cm
- Para cisternas empotradas Omega 12 cm
- Para cisternas empotradas Kappa 15 cm
- Para cisternas vistas AP123
- Para cisternas vistas AP140
- Para espesores de pared de hasta un máximo de 30 mm

Información técnica

Fuerza de accionamiento	< 25 N
-------------------------	--------

Propiedades

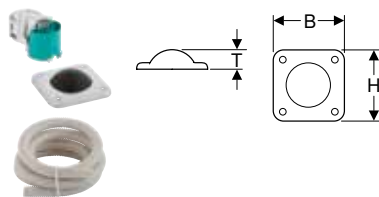
- Pulsador de acero inoxidable
- Combinable con pulsadores Geberit para descarga simple y descarga interrumpible o placas ciegas Geberit
- Diseño redondo

Suministro incluye

- Pulsador
- Dispositivo de descarga neumático
- Conducto neumático longitud 2 m

N.º de art.	Color / superficie	Material	UMV1 [ud.]	EUR/ud.
115.947.00.1	Acero inoxidable	Acero inoxidable	1	186,60

Sistema de descarga Geberit para inodoros con accionamiento de descarga neumático, descarga simple, pulsador encastrado en el suelo



Aplicación

- Para el accionamiento neumático de la descarga a distancia de cisternas vistas y empotradas Geberit
- Para descarga simple
- Para el montaje en pared de obra
- Para el montaje en pared ligera
- Para la instalación en suelos
- Para cisternas empotradas Sigma de 12 cm
- Para cisternas empotradas Omega 12 cm
- Para cisternas empotradas Kappa 15 cm
- Para cisternas vistas AP123
- Para cisternas vistas AP140

Propiedades

- Pulsador de acero inoxidable
- Combinable con pulsadores Geberit para descarga simple y descarga interrumpible o placas ciegas Geberit

Suministro incluye

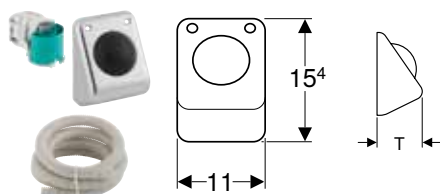
- Pulsador
- Dispositivo de descarga neumático
- Conducto neumático longitud 3,5 m
- Bloque de poliestireno
- Tubo guía longitud 3 m
- Material de fijación

Información técnica

Fuerza de accionamiento	< 25 N
-------------------------	--------

N.º de art.	Color / superficie	Material	B [cm]	H [cm]	T [cm]	UMV1 [ud.]	EUR/ud.
115.939.00.1	Acero inoxidable	Acero inoxidable	12	12	3,3	1	146,60

Sistema de descarga Geberit para inodoros con accionamiento de descarga neumático, descarga simple, pulsador de pie para pared



Aplicación

- Para el accionamiento neumático de la descarga a distancia de cisternas vistas y empotradas Geberit
- Para descarga simple
- Para el montaje en pared de obra y pared ligera
- Para cisternas empotradas Sigma de 12 cm
- Para cisternas empotradas Omega 12 cm
- Para cisternas empotradas Kappa 15 cm
- Para cisternas vistas AP123
- Para cisternas vistas AP140

Propiedades

- Pulsador de acero inoxidable
- Combinable con pulsadores Geberit para descarga simple y descarga interrumpible o placas ciegas Geberit

Suministro incluye

- Pulsador
- Dispositivo de descarga neumático
- Conducto neumático longitud 3,5 m
- Bloque de poliestireno
- Tubo guía longitud 3 m
- Material de fijación

Información técnica


Fuerza de accionamiento	< 25 N
-------------------------	--------

N.º de art.	Color / superficie	Material	B [cm]	H [cm]	T [cm]	UMV1 [ud.]	EUR/ud.
115.918.00.1	Acero inoxidable	Acero inoxidable	11	15,4	7,8	1	141,70

Accesorios complementarios para sistemas de descarga para inodoro

Juegos de instalación

Caja de alimentación y conexión Geberit



Aplicación

- Para bastidores Geberit Duofix y Geberit GIS para inodoro suspendido, con cisterna empotrada Sigma de 12 cm
- Para bastidores Geberit Duofix y Geberit GIS para inodoro suspendido, con cisterna empotrada Omega de 12 cm
- Para la preparación de conexiones a red de sistemas de descarga para inodoros Geberit
- Para la preparación de conexiones a red de módulos Geberit DuoFresh
- Para la preparación de conexiones a red de inodoros bidé Geberit AquaClean
- Para la fijación de la fuente de alimentación Geberit de 12 V
- Para la fijación del convertidor bus
- Para conexión a red oculta detrás del inodoro cerámico
- No adecuado para combinarse con el juego de protección contra incendios para bastidor para inodoro suspendido Geberit Duofix o para codos del fregadero y de desagüe

Suministro incluye

- Caja de alimentación y conexión
- Cajetín premontaje
- Tubo guía de 0,32 m de longitud, para conexión Geberit AquaClean

Propiedades

- Se puede montar sin herramientas
- Posibilidad de conexión para Geberit AquaClean
- Cajetín premontaje para humedad y suciedad

N.º de art.

UMV1 EUR/ud.
[ud.]

116.061.00.1

1 25,90

Pedido adicional

- Fuente de alimentación Geberit para caja de alimentación y conexión → pág. 425

Combinable con

- Módulo Geberit DuoFresh con accionamiento automático y alojamiento para Geberit DuoFresh stick, para cisterna empotrada Sigma 12 cm → pág. 388

Juego de instalación Geberit con fuente de alimentación para sistema de descarga para inodoros con accionamiento de descarga electrónico, 12 V



Aplicación

- Para el montaje en pared de obra y pared ligera
- Para el montaje empotrado
- Para la preparación de conexiones a red de sistemas de descarga para inodoros Geberit
- Para la preparación de conexiones a red de módulos Geberit DuoFresh
- Para la unión de cables entre la caja empotrada y las cisternas empotradas

Propiedades

- Transformación de la tensión de red en una muy baja tensión de seguridad de 12 V CC

Información técnica

Grado de protección	IP45
Tensión nominal	90-260 V CA
Frecuencia de red	50-60 Hz
Tensión de salida	12 V CC
Potencia de entrada	12 W

Suministro incluye

- Tapa para caja empotrada
- Caja empotrada para orificio ø 76 mm
- Inserción para tubo
- Fuente de alimentación
- Cable de conexión a red de 1,8 m de longitud
- Tubo guía de 1,5 m de longitud

N.º de art.

UMV1 EUR/ud.
[ud.]

115.861.00.6

1 106,10

Combinable con

- Sistema de descarga Geberit para inodoros, con accionamiento electrónico de la descarga, a red, doble descarga, pulsador Sigma10 automático/libre de contacto → pág. 406
- Sistema de descarga Geberit para inodoros, con accionamiento electrónico de la descarga, a red, doble descarga, pulsador Sigma10 automático/libre de contacto, atornillable → pág. 404
- Sistema de descarga Geberit para inodoros, con accionamiento electrónico de la descarga, servicio de red, doble descarga, pulsador Sigma10 automático/libre de contacto/manual → pág. 403
- Sistema de descarga Geberit para inodoros, con accionamiento electrónico de la descarga, a red, doble descarga, pulsador Sigma80 libre de contacto → pág. 409
- Sistema de descarga Geberit para inodoros, con accionamiento electrónico de la descarga, a red, descarga simple, pulsador Sigma10 para barra de apoyo abatible, manual → pág. 408
- Sistema de descarga Geberit para inodoros con accionamiento electrónico de la descarga, servicio de red, doble descarga, botón infrarrojo serie 10 → pág. 410
- Sistema de descarga Geberit para inodoros con accionamiento electrónico de la descarga, servicio de red, doble descarga, botón infrarrojo serie 10 → pág. 413

Fuente de alimentación Geberit para caja de alimentación y conexión



Aplicación

- Para la instalación en cajas de alimentación y conexión Geberit
- Para la alimentación eléctrica de sistemas de descarga para inodoros Geberit y módulos Geberit DuoFresh con 12 V CC
- No adecuado para combinarse con el juego de protección contra incendios para bastidor para inodoro suspendido Geberit Duofix o para codos del fregadero y de desagüe

Propiedades

- Separación industrial
- Fuente de alimentación con indicador LED
- Cable de conexión con indicador led

Suministro incluye

- Fuente de alimentación con indicador LED
- Cable de conexión a red
- Estante elevado con bornas

Información técnica

Grado de protección	IPX4
Tensión nominal	90-260 V CA
Frecuencia de red	50-60 Hz
Tensión de salida	12 V CC
Potencia de entrada	12 W

N.º de art.

UMV1 EUR/ud.
[ud.]

116.096.00.1

1 98,00

Pedido adicional

- Caja de alimentación y conexión Geberit → pág. 424

Juego de caja de alimentación y conexión Geberit y fuente de alimentación para bastidor para inodoro suspendido



Aplicación

- Para bastidores Geberit Duofix y Geberit GIS para inodoro suspendido, con cisterna empotrada Sigma de 12 cm
- Para bastidores Geberit Duofix y Geberit GIS para inodoro suspendido, con cisterna empotrada Omega de 12 cm
- Para la alimentación eléctrica de sistemas de descarga para inodoros Geberit y módulos Geberit DuoFresh con 12 V CC
- Para la preparación de conexiones a red de inodoros bidé Geberit AquaClean
- Para conexión a red oculta detrás del inodoro cerámico
- No adecuado para combinarse con el juego de protección contra incendios para bastidor para inodoro suspendido Geberit Duofix o para codos del fregadero y de desagüe

Información técnica

Grado de protección	IPX4
Tensión nominal	90–260 V CA
Frecuencia de red	50–60 Hz
Tensión de salida	12 V CC
Potencia de entrada	12 W

Propiedades

- Se puede montar sin herramientas
- Separación industrial
- Fuente de alimentación con indicador LED
- Cable de conexión con indicador led
- Posibilidad de conexión para Geberit AquaClean
- Cajetín premontaje para humedad y suciedad

Suministro incluye

- Caja de alimentación y conexión
- Fuente de alimentación con indicador LED
- Cable de conexión a red
- Estante elevado con bornas
- Cajetín premontaje
- Tubo guía de 0,32 m de longitud, para conexión Geberit AquaClean

N.º de art.

UMV1 EUR/ud.
[ud.]

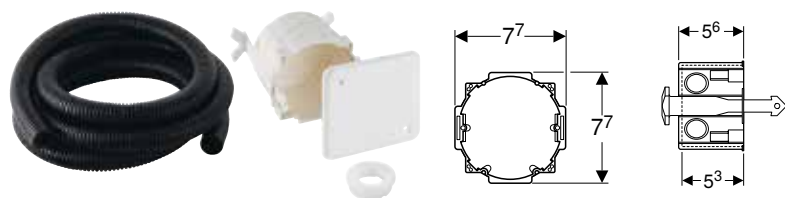
116.098.00.1

1 122,50

Combinable con

- Sistema de descarga Geberit para inodoros, con accionamiento electrónico de la descarga, a red, doble descarga, pulsador Sigma80 libre de contacto → pág. 409
- Sistema de descarga Geberit para inodoros, con accionamiento electrónico de la descarga, servicio de red, doble descarga, pulsador Sigma10 automático/libre de contacto/manual → pág. 403
- Sistema de descarga Geberit para inodoros, con accionamiento electrónico de la descarga, a red, doble descarga, pulsador Sigma10 automático/libre de contacto, atornillable → pág. 404
- Sistema de descarga Geberit para inodoros, con accionamiento electrónico de la descarga, a red, doble descarga, pulsador Sigma10 automático/libre de contacto → pág. 406
- Sistema de descarga Geberit para inodoros, con accionamiento electrónico de la descarga, a red, descarga simple, pulsador Sigma10 para barra de apoyo abatible, manual → pág. 408
- Sistema de descarga Geberit para inodoros con accionamiento electrónico de la descarga, servicio de red, doble descarga, botón infrarrojo serie 10 → pág. 410
- Sistema de descarga Geberit para inodoros con accionamiento electrónico de la descarga, servicio de red, doble descarga, botón infrarrojo serie 10 → pág. 413
- Módulo Geberit DuoFresh con accionamiento automático y alojamiento para Geberit DuoFresh stick, para cisterna empotrada Sigma 12 cm → pág. 388

Juego de instalación Geberit con caja empotrada, para módulo Geberit DuoFresh



Suministro incluye

- Tapa para caja empotrada
- Caja empotrada para orificio \varnothing 76 mm
- Tubo guía longitud 1,7 m
- Tapón
- Clema

N.º de art.

UMV1 EUR/ud.
[ud.]

244.999.00.1

1 35,20



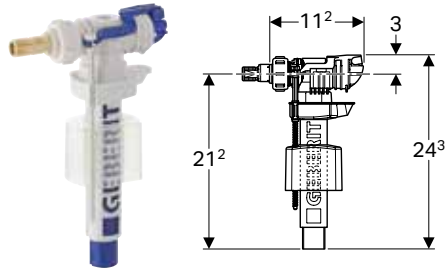
Mecanismos de descarga y de alimentación

Mecanismos de alimentación	430
Mecanismos de alimentación para cisternas cerámicas	430
Mecanismos de descarga	431
Doble descarga	431
Accesorios complementarios	432
Membranas	432

Mecanismos de alimentación

Mecanismos de alimentación para cisternas cerámicas

Mecanismo de alimentación Geberit serie 380, conexión de suministro lateral, 3/8", unión de latón



Aplicación

- Para instalación en cisternas vistas con conexión de suministro lateral
- Para aguas grises (aguas pluviales) con un valor pH 6,0-9,5, en caso de instalación de un sistema de filtrado
- Para cisternas cerámicas
- Para agua potable
- Para conexiones de suministro 3/8"

Propiedades

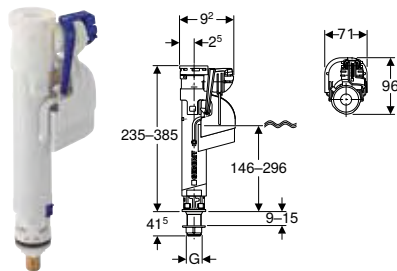
- Altura de llenado ajustable
- Conexión roscada de latón
- Conexión de suministro lateral
- Silencioso según clase de grifería I (DIN 4109)

Información técnica

Presión dinámica	0,1–10 bar
Sonoridad del suministro a 3 bares	12 dB(A)
Sonoridad del suministro a 5 bares	18 dB(A)
Temperatura de almacenaje máxima	40 °C
Temperatura máxima del agua	25 °C

N.º de art.	B [cm]	H [cm]	T [cm]	UMV1 [ud.]	EUR/ud.
281.000.00.1	6,1	24,3	11,2	10	23,40

Mecanismo de alimentación Geberit serie 360, conexión de suministro inferior, 3/8", unión de latón



Aplicación

- Para cisternas vistas Geberit con conexión de suministro inferior
- Para aguas grises (aguas pluviales) con un valor pH 6,0-9,5, en caso de instalación de un sistema de filtrado
- Para cisternas cerámicas
- Para agua potable
- Para conexiones de suministro 3/8"

Propiedades

- Altura de llenado ajustable
- Conexión roscada de latón
- Altura ajustable
- Conexión de suministro inferior

Información técnica

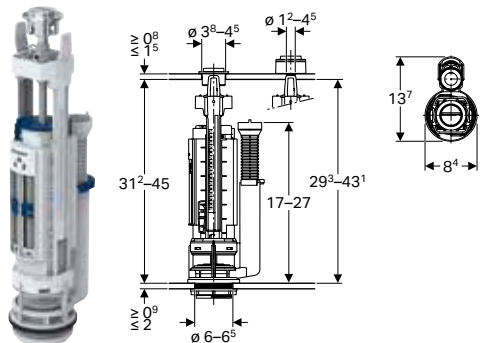
Presión dinámica	0,1–10 bar
Sonoridad del suministro a 3 bares	14 dB(A)
Sonoridad del suministro a 5 bares	19 dB(A)
Temperatura de almacenaje máxima	40 °C
Temperatura máxima del agua	25 °C
Caudal a 0,5 bar	0,07 l/s
Caudal a 3 bares	0,21 l/s
Aumento de presión de impacto a 6 bares	1 bar

N.º de art.	G ["]	B [cm]	H [cm]	T [cm]	UMV1 [ud.]	EUR/ud.
281.001.00.1	3/8	7,1	23,5	9,6	56	28,80

Mecanismos de descarga

Doble descarga

Mecanismo de descarga Geberit serie 290 d40, doble descarga



Aplicación

- Para cisternas cerámicas con un taladro de \varnothing 40 mm
- Para agua potable
- Para aguas grises (aguas pluviales) con un valor pH 6,0-9,5, en caso de instalación de un sistema de filtrado

Información técnica

Temperatura de almacenaje máxima	40 °C
Temperatura máxima del agua	25 °C
Fuerza de accionamiento	18 N

Propiedades

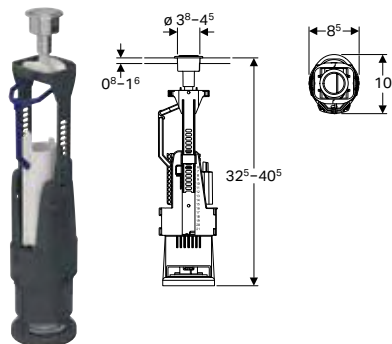
- Doble descarga
- Altura ajustable
- Descarga total y parcial ajustables, según cantidad de agua de la cisterna
- Tubo del rebosadero de altura ajustable
- Con fijación de la tapa de la cisterna
- Adecuado para cestas para mecanismo de descarga serie 280
- Adecuado para cestas para mecanismo de descarga serie 250 (Twico 1)

Suministro incluye

- Material de fijación

N.º de art.	Color / superficie	UMV1 [ud.]	EUR/ud.
282.302.21.2	Cromado brillante	18	49,90

Mecanismo de descarga Geberit serie 240, doble descarga, recambio de Roca



Aplicación

- Para cisternas cerámicas con una cesta Roca (a partir del año de fabricación 1972)
- Para agua potable
- Para aguas grises (aguas pluviales) con un valor pH 6,0-9,5, en caso de instalación de un sistema de filtrado

Información técnica

Temperatura de almacenaje máxima	40 °C
Temperatura máxima del agua	25 °C
Descarga total, rango de ajuste	6-9 l
Descarga parcial, rango de ajuste	3-4,5 l
Fuerza de accionamiento	18 N

Propiedades

- Doble descarga
- Altura ajustable
- Descarga total y parcial ajustables, según cantidad de agua de la cisterna
- Tubo del rebosadero recortable
- Con fijación de la tapa de la cisterna

N.º de art.	Color / superficie	UMV1 [ud.]	EUR/ud.
136.915.21.1	Cromado brillante	35	31,00

Accesorios complementarios

Membranas

Membrana Geberit para mecanismos de alimentación



N.º de art.

UMV1 EUR/ud.
[ud.]

242.313.00.1

30 2,50



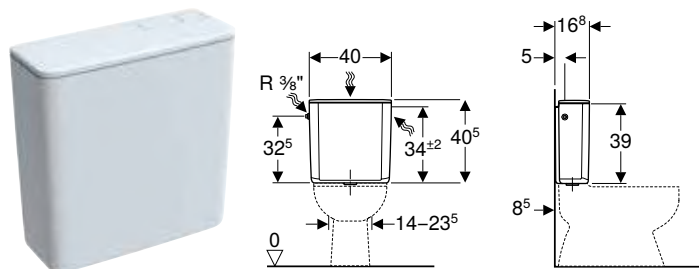
Cisternas vistas

Cisternas vistas para inodoros, de plástico	436
Cisterna baja	436
Cisterna alta	438
Cisterna profunda y semi-alta	438
Accesorios de desagüe para cisternas vistas	439
Cisterna alta	439
Cisterna profunda y semi-alta	441
Accesorios complementarios	441
Juntas de manguito	441

Cisternas vistas para inodoros, de plástico

Cisterna baja

Cisterna vista Geberit AP128, doble descarga, conexión de suministro lateral



Aplicación

- Para montaje superior

Información técnica

Temperatura máxima del agua	25 °C
Volumen de descarga, ajuste de fábrica	9 y 4 l
Descarga total, rango de ajuste	6 / 9 l
Descarga parcial	4 l
Material	ASA

Propiedades

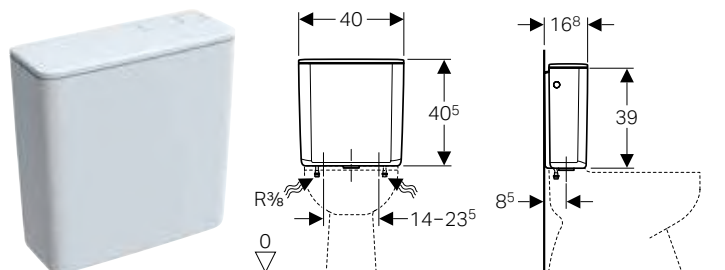
- Silencioso
- Doble descarga
- Totalmente aislado contra la condensación
- Conexión de suministro lateral
- Conexión de suministro 3/8"

Suministro incluye

- Soporte entre cisterna vista y pared posterior
- Junta de EPDM
- Material de fijación

N.º de art.	Color / superficie	B [cm]	H [cm]	T [cm]	UMV1 [ud.]	EUR/ud.
128.317.11.5	Blanco alpino	40	40,5	16,8	1	180,20

Cisterna vista Geberit AP128, doble descarga, conexión de suministro inferior a la izquierda o a la derecha



Aplicación

- Para montaje superior

Información técnica

Temperatura máxima del agua	25 °C
Volumen de descarga, ajuste de fábrica	6 y 4 l
Descarga total, rango de ajuste	6 / 9 l
Descarga parcial	4 l
Material	ASA

Propiedades

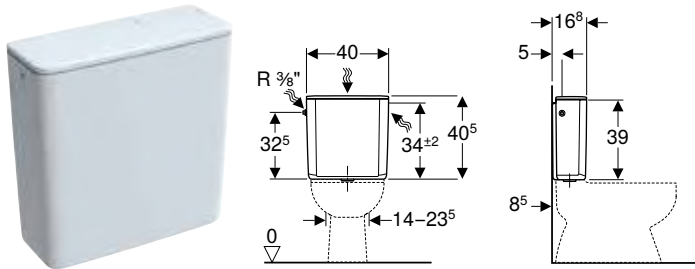
- Silencioso
- Doble descarga
- Totalmente aislado contra la condensación
- Conexión de suministro 3/8"
- Conexión de suministro inferior

Suministro incluye

- Junta de EPDM
- Material de fijación

N.º de art.	Color / superficie	B [cm]	H [cm]	T [cm]	UMV1 [ud.]	EUR/ud.
128.309.11.5	Blanco alpino	40	40,5	16,8	1	180,20

Cisterna vista Geberit AP128, descarga interrumpible, conexión de suministro lateral o posterior en el centro, con tapa atornillada



Aplicación

- Para montaje superior
- Para instalaciones antivandálicas

Información técnica

Temperatura máxima del agua	25 °C
Volumen de descarga, ajuste de fábrica	9 l
Volumen de descarga, rango de ajuste	6 / 9 l
Material	ASA

Propiedades

- Silencioso
- Descarga interrumpible
- Totalmente aislado contra la condensación
- Tapa de cisterna lateralmente roscada
- Conexión de suministro lateral o posterior en el centro
- Conexión de suministro 3/8"

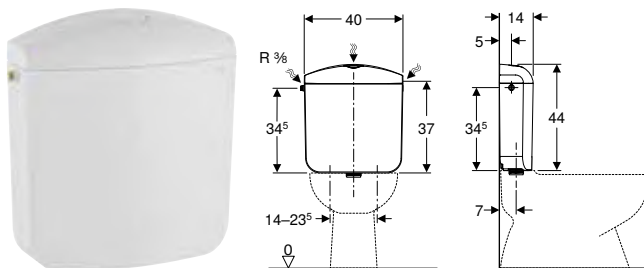
Suministro incluye

- Soporte entre cisterna vista y pared posterior
- Material de cierre Gebomastic
- Junta perfilada de EPDM
- Junta de EPDM
- Material de fijación

N.º de art.	Color / superficie	B [cm]	H [cm]	T [cm]	UMV1 [ud.]	EUR/ud.
128.006.11.5	Blanco alpino	40	40,5	16,8	1	247,50

Nuevo

Cisterna vista Geberit AP117, doble descarga, conexión de suministro lateral o posterior en el centro



Aplicación

- Para montaje superior

Información técnica

Presión dinámica	0,5–10 bar
Temperatura máxima del agua	25 °C
Volumen de descarga, ajuste de fábrica	6 y 3 l
Descarga total, rango de ajuste	6 / 9 l
Descarga parcial, rango de ajuste	3–4 l
Material	ASA

Propiedades

- Doble descarga
- Silencioso
- Totalmente aislado contra la condensación
- Conexión de suministro lateral o posterior en el centro

Suministro incluye

- Latiguillo flexible 3/8"
- Material de fijación

N.º de art.	Color / superficie	B [cm]	H [cm]	T [cm]	UMV1 [ud.]	EUR/ud.
136.531.11.1	Blanco alpino	40	44	14	1	59,80

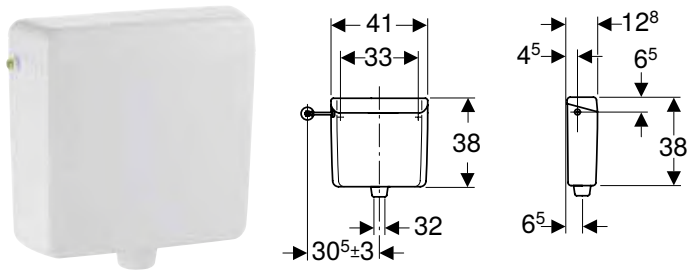
Disponible a partir de febrero 2023

Cisternas vistas

Cisternas vistas para inodoros, de plástico
Cisterna alta

Cisterna alta

Cisterna vista Geberit AP123, descarga simple, para accionamiento de la descarga a distancia



Aplicación

- Para montaje suspendidos altos
- Para accionamientos de la descarga con pulsador a distancia

Información técnica

Temperatura máxima del agua	25 °C
Volumen de descarga, ajuste de fábrica	9 l
Volumen de descarga, rango de ajuste	6 / 9 l
Material	ABS

Propiedades

- Silencioso
- Descarga simple
- Adaptable a un accionamiento de descarga mecánico
- Adaptable a un accionamiento de descarga neumático
- Totalmente aislado contra la condensación
- Conector del tubo de descarga con tornillo de compresión
- Tapa de cisterna sin pulsador
- Conexión de suministro lateral
- Conexión de suministro 3/8"

Suministro incluye

- Dispositivo de retención
- Material de fijación

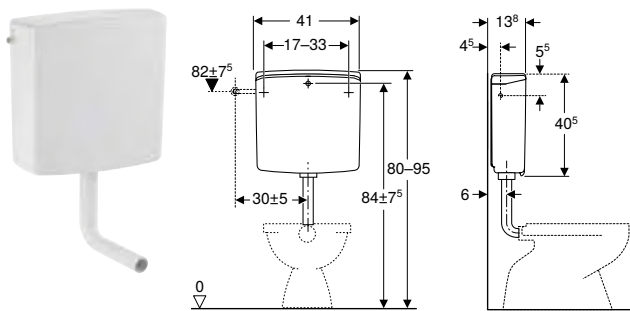
N.º de art.	Color / superficie	B [cm]	H [cm]	T [cm]	UMV1 [ud.]	EUR/ud.
123.701.11.1	Blanco alpino	41	38	12,5	1	144,00

Pedido adicional

- Kit de conexión de suministro
- Codo de descarga 90°
- Pulsador a distancia

Cisterna profunda y semi-alta

Cisterna vista Geberit AP140, doble descarga, con tapa atornillada



Aplicación

- Para montaje semi-alto
- Para ámbito semipúblico y público

Información técnica

Temperatura máxima del agua	25 °C
Volumen de descarga, ajuste de fábrica	6 y 3 l
Descarga total, rango de ajuste	6 / 9 l
Descarga parcial, rango de ajuste	3-4 l
Presión mínima de flujo para caudal calculado	0,5 bar
Material	ASA

Propiedades

- Silencioso
- Doble descarga
- Totalmente aislado contra la condensación
- Conector del tubo de descarga con tornillo de compresión
- Conexión de suministro lateral o posterior en el centro
- Tapa de cisterna lateralmente roscada

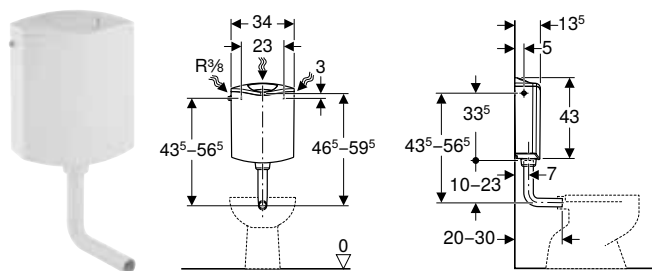
Suministro incluye

- Llave de escuadra 1/2", cromada
- Codo de descarga 90° de ABS, ø 50/44 mm, 23 x 23 cm
- Junta de manguito de EPDM, ø 44/55 mm
- Codo de conexión de cobre, cromado
- Plafón cromado
- Material de fijación

N.º de art.	Color / superficie	B [cm]	H [cm]	T [cm]	UMV1 [ud.]	EUR/ud.
140.314.11.1	Blanco alpino	41	40,5	13,8	1	176,00

Nuevo

Cisterna vista Geberit AP116, doble descarga



Aplicación

- Para montaje semi-alto

Información técnica

Presión dinámica	0,5–10 bar
Sonoridad del suministro a 3 bares	17 dB(A)
Temperatura de almacenaje máxima	40 °C
Temperatura máxima del agua	25 °C
Volumen de descarga, ajuste de fábrica	6 y 3 l
Descarga total, rango de ajuste	6–7,5 l
Descarga parcial, rango de ajuste	3–4,5 l
Material	ABS

Propiedades

- Doble descarga
- Totalmente aislado contra la condensación
- Conexión de suministro lateral o posterior en el centro

Suministro incluye

- Latiguillo flexible 3/8"
- Tubo de cobre curvado
- Codo de descarga 90° de ABS, ø 50/44 mm, 23 x 23 cm
- Junta de manguito de EPDM, ø 44/55 mm
- Material de fijación

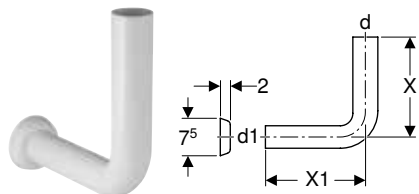
N.º de art.	Color / superficie	B [cm]	H [cm]	T [cm]	UMV1 [ud.]	EUR/ud.
136.430.11.1	Blanco alpino	34	43	13,5	1	57,60

Disponible a partir de febrero 2023

Accesorios de desagüe para cisternas vistas

Cisterna alta

Codo de descarga 90° Geberit, alto, con plafón



Aplicación

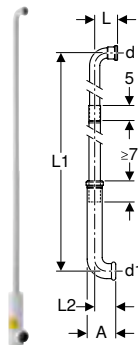
- Para la unión de cisternas vistas altas y semi-altas Geberit con un codo de evacuación empotrado

Información técnica

Material	PVC
----------	-----

N.º de art.	Color / superficie	d, ø [mm]	d1, ø [mm]	X [cm]	X1 [cm]	UMV1 [ud.]	EUR/ud.
119.610.11.1	Blanco alpino	32	32	24	12	1	20,30

Set de codos de descarga 90° Geberit extensible, con envolventes protectores y tapones de protección



Aplicación

- Para la conexión empotrada de cisternas vistas y altas con un inodoro cerámico

Información técnica

Material	PE-HD
----------	-------

Propiedades

- Tres piezas
- Extensible

Suministro incluye

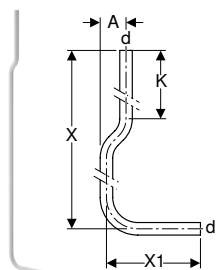
- Codo de descarga con manguito enchufable
- Adhesivo
- Envolventes protectores
- 2 tapones de protección

N.º de art.	d, ø [mm]	d1, ø [mm]	A [cm]	L [cm]	L1 [cm]	L2 [cm]	UMV1 [ud.]	EUR/ud.
119.611.16.1	32	45	9,5	7,5	173	7	1	140,70



- Con este producto se incluye el adhesivo especial Tangit PVC-U. Este consumible contiene sustancias peligrosas clasificadas. En el anexo o en www.geberit.es se encuentran instrucciones y medidas para el manejo seguro de sustancias peligrosas.

Set codo de descarga 90° Geberit, 156 x 24 cm, desvío



Aplicación

- Para la unión de cisternas vistas y altas Geberit con un inodoro cerámico

Información técnica

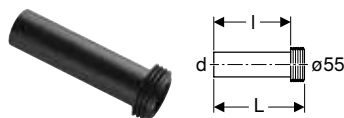
Material	PVC
----------	-----

Suministro incluye

- Codo de descarga 90°
- 2 abrazaderas para tubo

N.º de art.	Color / superficie	d, ø [mm]	A [cm]	X [cm]	X1 [cm]	K [cm]	UMV1 [ud.]	EUR/ud.
119.504.11.1	Blanco alpino	32	6,5	156	24	27	1	38,20

Extensión de codo de descarga Geberit con junta de manguito



Aplicación

- Para la conexión en ø 55 mm

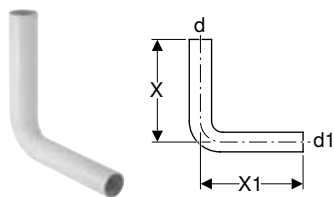
Suministro incluye

- Junta de manguito de EPDM

N.º de art.	d, ø [mm]	Material	L [cm]	l [cm]	UMV1 [ud.]	EUR/ud.
152.434.16.1	45	PE	18,5	16	1	9,80

Cisterna profunda y semi-alta

Codo de descarga 90° Geberit semi-bajo



Aplicación

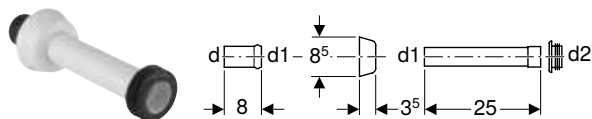
- Para la unión de cisternas vistas semi-altas con un inodoro cerámico

Información técnica

Material	ABS
----------	-----

N.º de art.	Color / superficie	d, ø [mm]	d1, ø [mm]	X [cm]	X1 [cm]	UMV1 [ud.]	EUR/ud.
118.003.11.1	Blanco alpino	50	44	23	23	10	10,30

Set extensión de codo de descarga Geberit con plafón



Aplicación

- Para la unión de codos de descarga y inodoros

Suministro incluye

- Manguito enchufable
- Plafón
- Tubo de descarga
- Junta de manguito de EPDM, ø 44/55 mm

Información técnica

Material	ASA
----------	-----

N.º de art.	Color / superficie	d, ø [mm]	d1, ø [mm]	d2, ø [mm]	UMV1 [ud.]	EUR/ud.
118.026.11.1	Blanco alpino	45	40	44	10	21,60
118.026.21.1	Cromado brillante	45	40	44	10	30,20

Accesorios complementarios

Juntas de manguito

Junta de manguito Geberit para conexión de tubo de descarga



Aplicación

- Para el sellado entre el tubo de descarga y la cerámica sanitaria

Información técnica

Material	EPDM
----------	------

N.º de art.	d, ø [mm]	D [cm]	L [cm]	UMV1 [ud.]	EUR/ud.
242.018.00.1	32	6	2,5	10	9,60

90

74

54








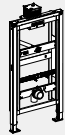




Urinarios y separadores de urinarios

Urinarios, funcionamiento con agua, con brida de descarga	444
Vista general del material – urinarios Geberit, funcionamiento con agua, con brida de descarga	444
Vista general de accesorios – urinarios Geberit, funcionamiento con agua, con brida de descarga	445
Sin tapa	446
Con/para tapa	448
Urinarios, funcionamiento con agua, sin borde de descarga	449
Vista general del material – urinarios Geberit, funcionamiento con agua, sin borde de descarga	449
Vista general de accesorios – urinarios Geberit, funcionamiento con agua, sin borde de descarga	450
Para sistema de descarga para urinarios con montaje visto o empotrado	451
Con sistema de descarga para urinarios integrado	454
Urinarios, funcionamiento sin agua	458
Vista general del material – urinarios Geberit, funcionamiento sin agua	458
Vista general de accesorios – urinarios Geberit, funcionamiento sin agua	458
Sin tapa	459
Separadores de urinarios	460
Separadores de urinario de plástico	460
Separadores de urinario de vidrio	461
Accesorios complementarios	461
Tapas de urinario	461
Sifones antiolores y accesorios complementarios para sifón	462
Tubos de descarga, codos de descarga y adaptadores	462
Material de fijación	463

Urinaros, funcionamiento con agua, con brida de descarga

Vista general del material – urinaros Geberit, funcionamiento con agua, con brida de descarga

Geberit España, octubre 2022

		Sin tapa			Con/para tapa
		Geberit Selnova		Geberit Smyle	Pareo
Blanco, sin marca de referencia		500.343.01.1	500.344.01.1	500.254.01.1	236100000
					
Bastidores Geberit Duofix para urinaros					
111.616.00.1 Bastidor Geberit Duofix para urinario, 112–130 cm, universal			✓	✓	✓
111.617.00.1 Bastidor Geberit Duofix para urinario, 98 cm, universal, para accionamiento superior			✓	✓	✓
111.686.00.1 Bastidor Geberit Duofix para urinario, 112–130 cm, universal, para sistema de descarga visto		✓			
Bastidores Geberit Kombifix para urinaros					
457.611.00.1 Bastidor Geberit Kombifix para urinario, 109–127 cm, universal			✓	✓	✓
457.686.00.1 Bastidor Geberit Kombifix para urinario, 109–127 cm, universal, para sistema de descarga visto		✓			
Soluciones convencionales					
116.001.00.1 Juego de instalación Geberit para sistema de descarga para urinaros, universal			✓	✓	✓
✓ Compatible					

Vista general de accesorios – urinarios Geberit, funcionamiento con agua, con brida de descarga

Geberit España, noviembre 2022

			Sin tapa			Con/para tapa
			Geberit Selnova	Geberit Selonva	Geberit Smyle	Pareo
Blanco, sin marca de referencia			500.343.01.1	500.344.01.1	500.254.01.1	236100000
						
			→ pág. 446	→ pág. 446	→ pág. 447	→ pág. 448
Tapas de urinario						
573410000		→ pág. 461				✓
Sifones para urinarios						
152.950.11.1		→ pág. 562	✓	✓	✓	✓
Valvulería de desagüe						
Material de fijación						
551075000		→ pág. 463	✓	✓	✓ ¹⁾	✓
Tubos de descarga						
152.489.16.1		→ pág. 462		✓	✓	✓
Sistemas de descarga para urinarios, montaje visto						
116.076.00.1		→ pág. 475		✓	✓	
116.077.00.1		→ pág. 476		✓	✓	
115.805.21.3		→ pág. 477	✓			

✓ Compatible

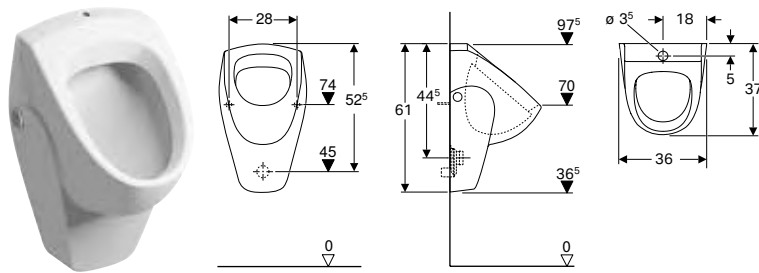
¹⁾ Incluido en el volumen de suministro

Urinaros y separadores de urinaros

Urinaros, funcionamiento con agua, con brida de descarga
Sin tapa

Sin tapa

Urinario Geberit Selnova con alimentación desde arriba, desagüe hacia atrás y hacia abajo



Aplicación

- Para funcionamiento con descarga automática con ahorro de agua
- Para sistemas de descarga de urinaros vistos

Información técnica

Descarga parcial, rango de ajuste	1 l
Material	Cerámica sanitaria

Propiedades

- Suspendido
- Con brida de descarga
- Sifón antiolores oculto
- Fijación oculta
- Cumple los requisitos de la norma EN 13407

Suministro incluye

- Urinario cerámico

N.º de art.	Color / superficie	B [cm]	H [cm]	T [cm]	Alimentación	Desagüe	UMV1 [ud.]	EUR/ud.
500.343.01.1	Blanco	36	61	37	Arriba	Hacia atrás o hacia abajo	1	234,50

Pedido adicional

- Material de fijación Geberit para urinario, Kerafix → pág. 463

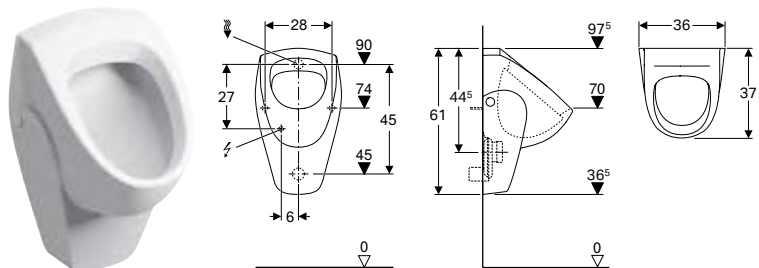
Accesorios complementarios

- Geberit pressure flushing valve for urinal with electronic flush actuation, battery operation, for surface mounting → pág. 477
- Sifón para urinario Geberit, salida horizontal → pág. 562



- El sifón antiolores para urinario no se incluye en el volumen de suministro

Urinario Geberit Selnova con alimentación desde atrás, desagüe hacia atrás



Aplicación

- Para funcionamiento con descarga automática con ahorro de agua
- Para el funcionamiento con accionamiento manual o automático de la descarga
- Para sistema de descarga de urinaros empotrado
- Para sistemas de descarga de urinaros empotrados, ocultos
- Para sistemas de descarga externos de urinaros, ocultos

Información técnica

Descarga parcial, rango de ajuste	1 l
Material	Cerámica sanitaria

Propiedades

- Suspendido
- Con brida de descarga
- Sifón antiolores oculto
- Fijación oculta
- Cumple los requisitos de la norma EN 13407

Suministro incluye

- Urinario cerámico

N.º de art.	Color / superficie	B [cm]	H [cm]	T [cm]	Alimentación	Desagüe	UMV1 [ud.]	EUR/ud.
500.344.01.1	Blanco	36	61	37	Detrás	Hacia atrás	1	206,80

Pedido adicional

- Material de fijación Geberit para urinario, Kerafix → pág. 463

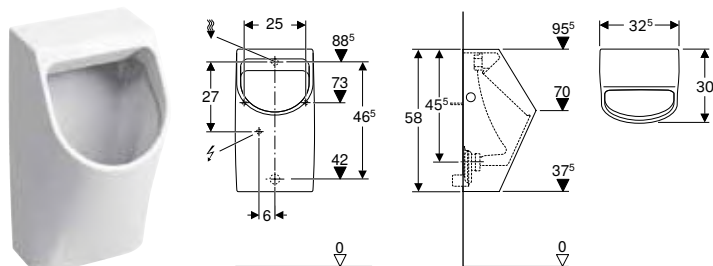
Accesorios complementarios

- Extensión de codo de descarga Geberit con junta de manguito → pág. 462
- Sifón para urinario Geberit, salida horizontal → pág. 562



- El sifón antiolores para urinario no se incluye en el volumen de suministro
- Conexión eléctrica necesaria para sistemas de descarga para urinaris con servicio de red

Urinario Geberit Smyle con alimentación desde atrás, desagüe hacia atrás



Aplicación

- Para funcionamiento con descarga automática con ahorro de agua
- Para el funcionamiento con accionamiento manual o automático de la descarga
- Para sistema de descarga de urinaris empotrado
- Para sistemas de descarga de urinaris empotrados, ocultos
- Para sistemas de descarga externos de urinaris, ocultos

Propiedades

- Suspendido
- Con brida de descarga
- Sifón antiolores oculto
- Fijación oculta
- Cumple los requisitos de la norma EN 13407

Suministro incluye

- Urinario cerámico
- Material de fijación para urinario

Información técnica

Descarga parcial, rango de ajuste	1 l
Material	Cerámica sanitaria

N.º de art.	Color / superficie	B [cm]	H [cm]	T Alimentación [cm]	Desagüe	UMV1 [ud.]	EUR/ud.
500.254.01.1	Blanco	32,5	58	30	Detrás Hacia atrás	1	265,70

Accesorios complementarios

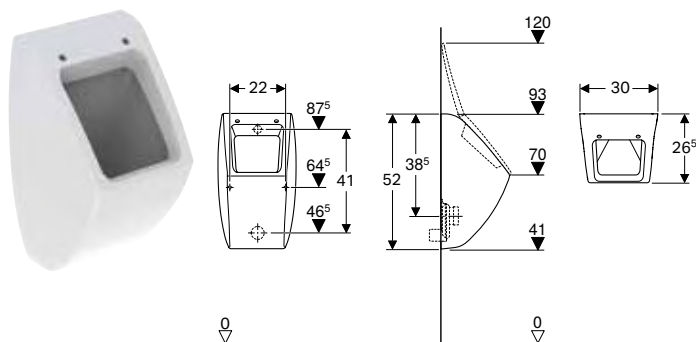
- Extensión de codo de descarga Geberit con junta de manguito → pág. 462
- Sifón para urinario Geberit, salida horizontal → pág. 562



- El sifón antiolores para urinario no se incluye en el volumen de suministro
- Conexión eléctrica necesaria para sistemas de descarga para urinaris con servicio de red

Con/para tapa

Urinario Geberit Pareo para tapa, con alimentación desde atrás y desagüe hacia atrás



Aplicación

- Para funcionamiento con descarga automática con ahorro de agua
- Para el funcionamiento con accionamiento manual o automático de la descarga
- Para sistema de descarga de urinaris empotrado
- Para sistemas de descarga de urinaris empotrados, ocultos

Propiedades

- Suspendido
- Con brida de descarga
- Sifón antiolores oculto
- Fijación oculta
- Cumple los requisitos de la norma EN 13407

Suministro incluye

- Urinario cerámico

Información técnica

Descarga parcial, rango de ajuste	1 l
Material	Cerámica sanitaria

N.º de art.	Color / superficie	B	H	T	Alimentación	Desagüe	Material de anclaje	UMV1 [ud.]	EUR/ud.
		[cm]	[cm]	[cm]					
236100000	Blanco	30	52	26,5	Detrás	Hacia atrás	Latón cromado	1	400,40

Pedido adicional

- Tapa de urinario Geberit Pareo → pág. 461
- Material de fijación Geberit para urinario, Kerafix → pág. 463

Accesorios complementarios

- Sifón para urinario Geberit, salida horizontal → pág. 562
















- El sifón antiolores para urinario no se incluye en el volumen de suministro
- Conexión eléctrica necesaria para sistemas de descarga para urinaris con servicio de red

Urinarios, funcionamiento con agua, sin borde de descarga

Vista general del material – urinarios Geberit, funcionamiento con agua, sin borde de descarga

Geberit España, octubre 2022

		Para sistema de descarga de urinario empotrado o visto			Con control integrado			
		Narva	Preda	Selva	Servicio de red		Funcionamiento con generador	
					Preda	Selva	Preda	Selva
Blanco		501.655.00.1	116.070.00.1	116.080.00.1	116.072.00.1	116.082.00.1	116.074.00.1	116.084.00.1
								
Bastidores Geberit Duofix para urinarios								
111.676.00.1		✓	✓	✓				
111.686.00.1		✓			✓	✓	✓	✓
Bastidores Geberit GIS para urinarios								
Bastidores Geberit Kombifix para urinarios								
457.606.00.1		✓	✓	✓				
457.686.00.1		✓			✓	✓	✓	✓
Soluciones convencionales								
116.001.00.1		✓	✓	✓				
116.005.00.1		✓	✓	✓				

✓ Compatible

Urinarios y separadores de urinaros

Urinaros, funcionamiento con agua, sin borde de descarga
Con/para tapa

Vista general de accesorios – urinaros Geberit, funcionamiento con agua, sin borde de descarga



Geberit España, noviembre 2022

	Sin sistema de descarga para urinaros			Con control integrado			
				Servicio de red		Funcionamiento con generador	
	Narva	Preda	Selva	Preda	Selva	Preda	Selva
Blanco	501.655.00.1	116.070.00.1	116.080.00.1	116.072.00.1	116.082.00.1	116.074.00.1	116.084.00.1
							
	→ pág. 451	→ pág. 452	→ pág. 453	→ pág. 454	→ pág. 455	→ pág. 456	→ pág. 457

Sifones para urinaros

152.950.11.1		→ pág. 562	✓						
Sifón para urinario Geberit, salida horizontal									

Sifones y accesorios para sifones

116.059.00.1		→ pág. 462		✓ ¹⁾	✓ ¹⁾	✓ ¹⁾	✓ ¹⁾	✓ ¹⁾	✓ ¹⁾
Tamiz de desagüe Geberit para urinaros Preda, Selva y Tamina									
116.059.SN.1		→ pág. 462		✓	✓	✓	✓	✓	✓
Tamiz de desagüe Geberit para urinaros Preda, Selva y Tamina									



Valvulería de desagüe

Material de fijación

551075000		→ pág. 463	✓ ¹⁾						
Material de fijación Geberit para urinario, Kerafix									

Controles integrados

Sistemas de descarga para urinaros, montaje visto

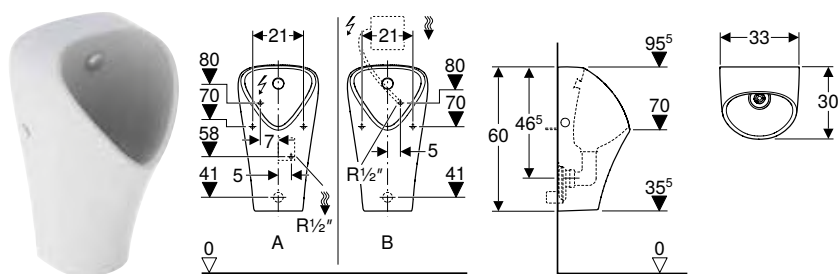
116.076.00.1		→ pág. 475	✓						
Sistema de descarga Geberit para urinaros, con accionamiento de descarga electrónico, servicio de red, visto, oculto									
116.077.00.1		→ pág. 476	✓						
Sistema de descarga Geberit para urinaros, con accionamiento de descarga electrónico, servicio a batería, externo, oculto									

✓ Compatible

¹⁾Incluido en el volumen de suministro

Para sistema de descarga para urinarios con montaje visto o empotrado

Urinario Geberit Narva con alimentación desde atrás, desagüe hacia atrás y hacia abajo



Aplicación

- Para funcionamiento con descarga automática con ahorro de agua
- Para el funcionamiento con accionamiento manual o automático de la descarga
- Para sistema de descarga de urinarios empotrado
- Para sistemas de descarga de urinarios empotrados, ocultos
- Para sistemas de descarga externos de urinarios, ocultos
- Para bastidores de montaje Geberit para urinario, para cabezal pulverizador

Información técnica

Descarga parcial, rango de ajuste	1 l
Material	Cerámica sanitaria

Propiedades

- Sin borde de descarga
- Suspendido
- Sifón antiolores oculto
- Fijación oculta
- Cumple los requisitos de la norma EN 13407
- Cabezal pulverizador con posibilidad de sustitución desde la parte delantera, sin necesidad de retirar el elemento cerámico
- Fácil mantenimiento y limpieza

Suministro incluye

- Urinario cerámico
- Material de fijación para urinario
- Desagüe
- Tamiz de desagüe
- Cabezal pulverizador con latiguillo flexible para conexión R 1/2"
- Válvulas antirretorno
- Codo de suministro de 90° R 1/2"

N.º de art.	Color / superficie	B [cm]	H [cm]	T Alimentación		Desagüe	UMV1 [ud.]	EUR/ud.
				[cm]				
501.655.00.1	Blanco	33	60	30	Detrás	Hacia atrás	1	376,30

Accesorios complementarios

- Sistema de descarga Geberit para urinarios, con accionamiento de descarga electrónico, servicio a batería, externo, oculto → pág. 476
- Sistema de descarga Geberit para urinarios, con accionamiento de descarga electrónico, servicio de red, visto, oculto → pág. 475
- Sifón para urinario Geberit, salida horizontal → pág. 562
- Separador de urinario Geberit → pág. 461



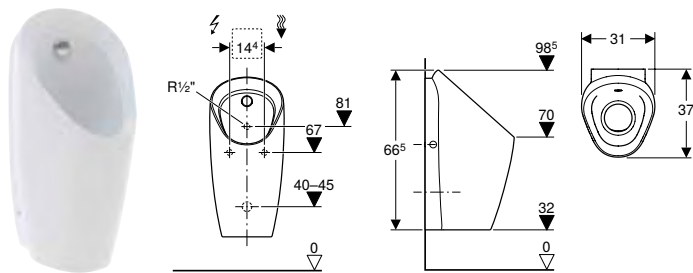
- El sifón antiolores no se incluye en el volumen de suministro
- Conexión eléctrica necesaria para sistemas de descarga para urinarios con servicio de red

Urinarios y separadores de urinaros

Urinaros, funcionamiento con agua, sin borde de descarga

Para sistema de descarga para urinaros con montaje visto o empotrado

Urinario Geberit Preda para sistema de descarga empotrado



Aplicación

- Para funcionamiento con descarga automática con ahorro de agua
- Para la conexión en sistemas de descarga de urinaros empotrados
- Para bastidores de montaje Geberit para urinario, para cabezal pulverizador
- Para juegos de instalación para sistemas de descarga para urinaros, para urinaros Preda y Selva

Información técnica

Descarga parcial, rango de ajuste	0,5 l
-----------------------------------	-------

Propiedades

- Sin borde de descarga
- Fácil mantenimiento y limpieza
- Cabezal pulverizador con posibilidad de sustitución desde la parte delantera, sin necesidad de retirar el elemento cerámico
- Sifón antiolores con posibilidad de sustitución desde arriba, sin necesidad de retirar el elemento cerámico
- Instalación de sifón sin herramientas y con altura ajustable
- Limpieza del sistema de evacuación sin retirar el elemento cerámico
- La descarga del urinario cerámico con 0,5 l por descarga se garantiza de acuerdo a la norma EN 13407
- Posibilidad de funcionamiento sin agua

Suministro incluye

- Material de fijación
- Sifón para urinario con función de succión
- Tamiz de desagüe
- Desagüe
- Válvulas antirretorno
- Codo de suministro de 90° R 1/2"

N.º de art. Color / superficie

UMV1 EUR/ud.
[ud.]

116.070.00.1	Blanco	1	575,20
--------------	--------	---	--------

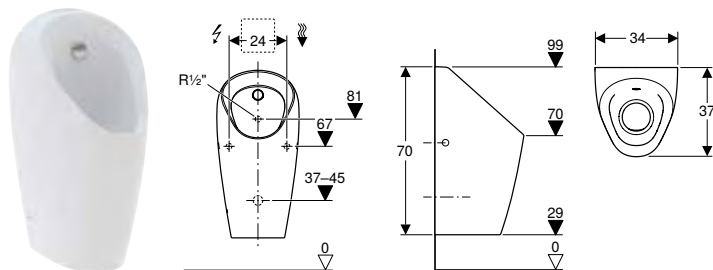
Pedido adicional

- Sistema de descarga de urinario empotrado

Accesorios complementarios

- Bastidor Geberit Duofix para urinario, 112–130 cm, universal, para cabezal pulverizador → pág. 333
- Bastidor Geberit Kombifix para urinario, 109–127 cm, universal, para cabezal pulverizador → pág. 360
- Juego de instalación Geberit para urinaros Preda, Selva y Tamina, para sistema de descarga para urinaros → pág. 480
- Placa ciega Geberit de acero inoxidable para sistema de descarga para urinaros → pág. 482

Urinario Geberit Selva para sistema de descarga empotrado



Aplicación

- Para funcionamiento con descarga automática con ahorro de agua
- Para la conexión en sistemas de descarga de urinarios empotrados
- Para bastidores de montaje Geberit para urinario, para cabezal pulverizador
- Para juegos de instalación para sistemas de descarga para urinarios, para urinarios Preda y Selva

Información técnica

Descarga parcial, rango de ajuste	0,5 l
-----------------------------------	-------

Propiedades

- Sin borde de descarga
- Fácil mantenimiento y limpieza
- Cabezal pulverizador con posibilidad de sustitución desde la parte delantera, sin necesidad de retirar el elemento cerámico
- Sifón antiolores con posibilidad de sustitución desde arriba, sin necesidad de retirar el elemento cerámico
- Instalación de sifón sin herramientas y con altura ajustable
- Limpieza del sistema de evacuación sin retirar el elemento cerámico
- La descarga del urinario cerámico con 0,5 l por descarga se garantiza de acuerdo a la norma EN 13407
- Posibilidad de funcionamiento sin agua

Suministro incluye

- Material de fijación
- Sifón para urinario con función de succión
- Tamiz de desagüe
- Desagüe
- Válvulas antirretorno
- Codo de suministro de 90° R 1/2"

N.º de art.	Color / superficie	UMV1	EUR/ud. [ud.]
116.080.00.1	Blanco	1	794,10

Pedido adicional

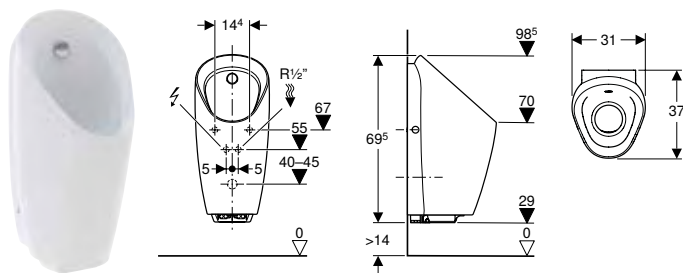
- Sistema de descarga de urinario empotrado

Accesorios complementarios

- Bastidor Geberit Duofix para urinario, 112–130 cm, universal, para cabezal pulverizador → pág. 333
- Bastidor Geberit Kombifix para urinario, 109–127 cm, universal, para cabezal pulverizador → pág. 360
- Juego de instalación Geberit para urinarios Preda, Selva y Tamina, para sistema de descarga para urinarios → pág. 480
- Placa ciega Geberit de acero inoxidable para sistema de descarga para urinarios → pág. 482

Con sistema de descarga para urinarios integrado

Urinario Geberit Preda con sistema de descarga integrado, a red



Aplicación

- Para funcionamiento con descarga automática con ahorro de agua
- Para bastidores de montaje Geberit para urinario, con o para sistema de descarga integrado

Información técnica

Grado de protección	IP45
Tensión nominal	110–240 V CA
Frecuencia de red	50–60 Hz
Tensión de servicio	4,5 V CC
Potencia de entrada	< 0,5 W
Potencia de entrada en espera	< 0,1 W
Presión dinámica	1–8 bar
Presión de prueba del agua máxima	16 bar
Temperatura máxima del agua	30 °C
Descarga parcial, rango de ajuste	0,5 l
Caudal a 1 bar con limitador de flujo	0,18 l/s
Presión mínima de flujo para caudal calculado	1 bar
Descarga periódica, rango de ajuste	1–168 h
Descarga periódica ajustada de fábrica	24 h
Tiempo de descarga intermitente, rango de ajuste	3–180 s
Tiempo de descarga intermitente, ajuste de fábrica	5 s
Tiempo de presencia, rango de ajuste	3–15 s
Tiempo de presencia, ajuste de fábrica	7 s
Tiempo de descarga, rango de ajuste	1–15 s
Ajuste de fábrica del tiempo de descarga	7 s

Suministro incluye

- Sistema de descarga de urinarios con fuente de alimentación y electroválvula
- Material de fijación
- Sifón para urinario con función de succión
- Tamiz de desagüe
- Desagüe
- Entrada
- Reductor de presión

Propiedades

- Detector de usuario por infrarrojos con detección de las piernas
- Sin borde de descarga
- Fácil mantenimiento y limpieza
- Sistema de descarga de urinarios con posibilidad de sustitución desde la parte delantera, sin necesidad de retirar el elemento cerámico
- Cabezal pulverizador con posibilidad de sustitución desde la parte delantera, sin necesidad de retirar el elemento cerámico
- Sifón antiolores con posibilidad de sustitución desde arriba, sin necesidad de retirar el elemento cerámico
- Instalación de sifón sin herramientas y con altura ajustable
- Limpieza del sistema de evacuación sin retirar el elemento cerámico
- Modo híbrido de ahorro de agua ajustable
- Tiempo de descarga ajustable
- Ajuste manual del tiempo de descarga
- Descarga periódica ajustable
- Ajuste dinámico del tiempo de descarga
- Predescarga ajustable
- Alimentación eléctrica mediante conexión a red
- Conexión a red con cable de protección extensible de tres conductores
- Listo para el funcionamiento después de la conexión a red
- Fuente de alimentación con indicador LED
- Control de fallos de alimentación
- Función de cierre de válvula en caso de fallo de alimentación
- Las funciones pueden ajustarse y consultarse con el mando a distancia Geberit Service-Handy
- Ajustes y manejo con dispositivo móvil mediante interfaz Bluetooth® integrada (a partir de abril de 2023)
- Compatible con la aplicación Geberit Control App (a partir de abril de abril 2023)
- Puede conectarse por cable con Geberit Gateway mediante un convertidor de bus (a partir de abril de 2023)
- Puede conectarse sin cable con Geberit Gateway mediante Bluetooth® (a partir de abril 2023)
- Compatible con Geberit Connect (a partir de abril 2023)
- Accionamiento de la descarga desactivable
- Posibilidad de reducir el volumen de descarga mediante el tiempo de descarga hasta 0,5 l por cada descarga
- La descarga del urinario cerámico con 0,5 l por descarga se garantiza de acuerdo a la norma EN 13407
- Clase de grifería II según DIN 4109

N.º de art. Color / superficie

UMV1 EUR/ud.
[ud.]

116.072.00.1	Blanco	1	1588,00
--------------	--------	---	---------

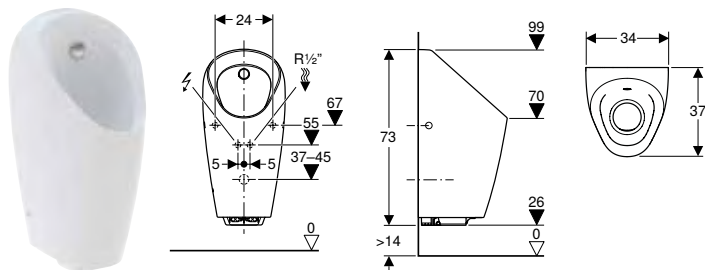
Accesorios complementarios

- Bastidor Geberit Duofix para urinario, 112–130 cm, universal, para sistema de descarga visto → pág. 334
- Bastidor Geberit Kombifix para urinario, 109–127 cm, universal, para sistema de descarga visto → pág. 361
- Mando a distancia Geberit Service-Handy → pág. 482
- Mando a distancia Geberit Clean-Handy → pág. 482



- También disponible con funcionamiento mediante batería; "Urinario Geberit Preda con sistema de descarga integrado, a batería (n.º de art. 116.073.00.1), consultar
- Para montar y desmontar el sistema de descarga de urinarios sin retirar el elemento cerámico, la altura del borde inferior al suelo acabado debe ser como mínimo 55 cm

Urinario Geberit Selva con sistema de descarga integrado, a red



Aplicación

- Para funcionamiento con descarga automática con ahorro de agua
- Para bastidores de montaje Geberit para urinario, con o para sistema de descarga integrado

Información técnica

Grado de protección	IP45
Tensión nominal	110–240 V CA
Frecuencia de red	50–60 Hz
Tensión de servicio	4,5 V CC
Potencia de entrada	< 0,5 W
Potencia de entrada en espera	< 0,1 W
Presión dinámica	1–8 bar
Presión de prueba del agua máxima	16 bar
Temperatura máxima del agua	30 °C
Descarga parcial, rango de ajuste	0,5 l
Caudal a 1 bar con limitador de flujo	0,18 l/s
Presión mínima de flujo para caudal calculado	1 bar
Descarga periódica, rango de ajuste	1–168 h
Descarga periódica ajustada de fábrica	24 h
Tiempo de descarga intermitente, rango de ajuste	3–180 s
Tiempo de descarga intermitente, ajuste de fábrica	5 s
Tiempo de presencia, rango de ajuste	3–15 s
Tiempo de presencia, ajuste de fábrica	7 s
Tiempo de descarga, rango de ajuste	1–15 s
Ajuste de fábrica del tiempo de descarga	7 s

Suministro incluye

- Sistema de descarga de urinarios con fuente de alimentación y electroválvula
- Material de fijación
- Sifón para urinario con función de succión
- Tamiz de desagüe
- Desagüe
- Entrada
- Reductor de presión

Propiedades

- Detector de usuario por infrarrojos con detección de las piernas
- Sin borde de descarga
- Fácil mantenimiento y limpieza
- Sistema de descarga de urinarios con posibilidad de sustitución desde la parte delantera, sin necesidad de retirar el elemento cerámico
- Cabezal pulverizador con posibilidad de sustitución desde la parte delantera, sin necesidad de retirar el elemento cerámico
- Sifón antiolores con posibilidad de sustitución desde arriba, sin necesidad de retirar el elemento cerámico
- Instalación de sifón sin herramientas y con altura ajustable
- Limpieza del sistema de evacuación sin retirar el elemento cerámico
- Modo híbrido de ahorro de agua ajustable
- Tiempo de descarga ajustable
- Ajuste manual del tiempo de descarga
- Descarga periódica ajustable
- Ajuste dinámico del tiempo de descarga
- Predescarga ajustable
- Alimentación eléctrica mediante conexión a red
- Conexión a red con cable de protección extensible de tres conductores
- Listo para el funcionamiento después de la conexión a red
- Fuente de alimentación con indicador LED
- Control de fallos de alimentación
- Función de cierre de válvula en caso de fallo de alimentación
- Las funciones pueden ajustarse y consultarse con el mando a distancia Geberit Service-Handy
- Ajustes y manejo con dispositivo móvil mediante interfaz Bluetooth® integrada (a partir de abril de 2023)
- Compatible con la aplicación Geberit Control App (a partir de abril de 2023)
- Puede conectarse por cable con Geberit Gateway mediante un convertidor de bus (a partir de abril de 2023)
- Puede conectarse sin cable con Geberit Gateway mediante Bluetooth® (a partir de abril 2023)
- Compatible con Geberit Connect (a partir de abril 2023)
- Accionamiento de la descarga desactivable
- Posibilidad de reducir el volumen de descarga mediante el tiempo de descarga hasta 0,5 l por cada descarga
- La descarga del urinario cerámico con 0,5 l por descarga se garantiza de acuerdo a la norma EN 13407
- Clase de grifería II según DIN 4109

N.º de art.	Color / superficie	UMV1 [ud.]	EUR/ud.
116.082.00.1	Blanco	1	1753,40

Accesorios complementarios

- Bastidor Geberit Duofix para urinario, 112–130 cm, universal, para sistema de descarga visto → pág. 334
- Bastidor Geberit Kombifix para urinario, 109–127 cm, universal, para sistema de descarga visto → pág. 361
- Mando a distancia Geberit Service-Handy → pág. 482
- Mando a distancia Geberit Clean-Handy → pág. 482

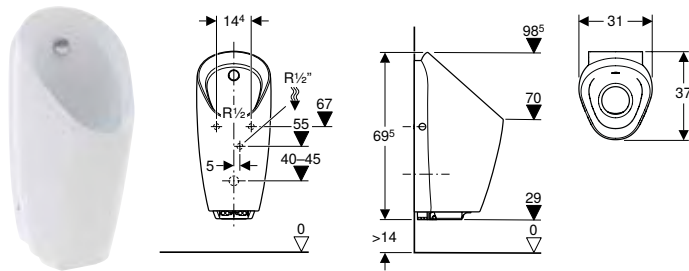


- También disponible con funcionamiento mediante batería; "Urinario Geberit Selva con sistema de descarga integrado, a batería" (n.º de art. 116.083.00.1), consultar
- Para montar y desmontar el sistema de descarga de urinarios sin retirar el elemento cerámico, la altura del borde inferior al suelo acabado debe ser como mínimo 58 cm

Urinarios y separadores de urinarios

Urinarios, funcionamiento con agua, sin borde de descarga
Con sistema de descarga para urinarios integrado

Urinario Geberit Preda con sistema de descarga integrado, servicio a generador



Aplicación

- Para funcionamiento con descarga automática con ahorro de agua
- Para bastidores de montaje Geberit para urinario, con o para sistema de descarga integrado

Información técnica

Grado de protección	IP45
Tensión de servicio	6,6 V CC
Potencia de entrada	< 0,5 W
Potencia de entrada en espera	< 0,1 W
Presión dinámica	1–8 bar
Presión de prueba del agua máxima	16 bar
Temperatura máxima del agua	30 °C
Descarga parcial, rango de ajuste	0,5 l
Caudal a 1 bar con limitador de flujo	0,18 l/s
Presión mínima de flujo para caudal calculado	1 bar
Descarga periódica, rango de ajuste	1–168 h
Descarga periódica ajustada de fábrica	24 h
Tiempo de descarga intermitente, rango de ajuste	3–180 s
Tiempo de descarga intermitente, ajuste de fábrica	5 s
Tiempo de presencia, rango de ajuste	3–15 s
Tiempo de presencia, ajuste de fábrica	7 s
Tiempo de descarga, rango de ajuste	1–15 s
Ajuste de fábrica del tiempo de descarga	7 s

Suministro incluye

- Sistema de descarga de urinarios con generador y electroválvula
- Batería
- Material de fijación
- Sifón para urinario con función de succión
- Tamiz de desagüe
- Desagüe
- Entrada
- Reductor de presión

Propiedades

- Detector de usuario por infrarrojos con detección de las piernas
- Sin borde de descarga
- Fácil mantenimiento y limpieza
- Sistema de descarga de urinarios con posibilidad de sustitución desde la parte delantera, sin necesidad de retirar el elemento cerámico
- Cabezal pulverizador con posibilidad de sustitución desde la parte delantera, sin necesidad de retirar el elemento cerámico
- Sifón antiolores con posibilidad de sustitución desde arriba, sin necesidad de retirar el elemento cerámico
- Instalación de sifón sin herramientas y con altura ajustable
- Limpieza del sistema de evacuación sin retirar el elemento cerámico
- Modo híbrido de ahorro de agua ajustable
- Tiempo de descarga ajustable
- Ajuste manual del tiempo de descarga
- Descarga periódica ajustable
- Ajuste dinámico del tiempo de descarga
- Predescarga ajustable
- Alimentación eléctrica mediante generador y batería
- Alimentación eléctrica autosuficiente
- Disponibilidad de descarga de larga duración mediante alimentación autónoma a partir de 30 descargas diarias de aproximadamente 7 segundos cada una
- Aviso de nivel bajo de batería
- Las funciones pueden ajustarse y consultarse con el mando a distancia Geberit Service-Handy
- Ajustes y manejo con dispositivo móvil mediante interfaz Bluetooth® integrada (a partir de abril de 2023)
- Compatible con la aplicación Geberit Control App (a partir de abril de 2023)
- Puede conectarse por cable con Geberit Gateway mediante un convertidor de bus (a partir de abril de 2023)
- Puede conectarse sin cable con Geberit Gateway mediante Bluetooth® (a partir de abril de 2023)
- Compatible con Geberit Connect (a partir de abril de 2023)
- Accionamiento de la descarga desactivable
- Posibilidad de reducir el volumen de descarga mediante el tiempo de descarga hasta 0,5 l por cada descarga
- La descarga del urinario cerámico con 0,5 l por descarga se garantiza de acuerdo a la norma EN 13407
- Clase de grifería II según DIN 4109

N.º de art. Color / superficie

116.074.00.1 Blanco

UMV1 EUR/ud.
[ud.]

1 1918,70

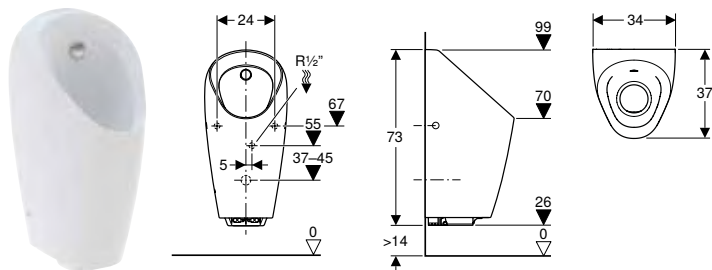
Accesorios complementarios

- Bastidor Geberit Duofix para urinario, 112–130 cm, universal, para sistema de descarga visto → pág. 334
- Bastidor Geberit Kombifix para urinario, 109–127 cm, universal, para sistema de descarga visto → pág. 361
- Mando a distancia Geberit Service-Handy → pág. 482
- Mando a distancia Geberit Clean-Handy → pág. 482



- También disponible con funcionamiento mediante batería; "Urinario Geberit Preda con sistema de descarga integrado, a batería (n.º de art. 116.073.00.1), consultar
- Para montar y desmontar el sistema de descarga de urinarios sin retirar el elemento cerámico, la altura del borde inferior al suelo acabado debe ser como mínimo 55 cm

Urinario Geberit Selva con sistema de descarga integrado, servicio a generador



Aplicación

- Para funcionamiento con descarga automática con ahorro de agua
- Para bastidores de montaje Geberit para urinario, con o para sistema de descarga integrado

Información técnica

Grado de protección	IP45
Tensión de servicio	6,6 V CC
Potencia de entrada	< 0,5 W
Potencia de entrada en espera	< 0,1 W
Presión dinámica	1–8 bar
Presión de prueba del agua máxima	16 bar
Temperatura máxima del agua	30 °C
Descarga parcial, rango de ajuste	0,5 l
Caudal a 1 bar con limitador de flujo	0,18 l/s
Presión mínima de flujo para caudal calculado	1 bar
Descarga periódica, rango de ajuste	1–168 h
Descarga periódica ajustada de fábrica	24 h
Tiempo de descarga intermitente, rango de ajuste	3–180 s
Tiempo de descarga intermitente, ajuste de fábrica	5 s
Tiempo de presencia, rango de ajuste	3–15 s
Tiempo de presencia, ajuste de fábrica	7 s
Tiempo de descarga, rango de ajuste	1–15 s
Ajuste de fábrica del tiempo de descarga	7 s

Suministro incluye

- Sistema de descarga de urinarios con generador y electroválvula
- Batería
- Material de fijación
- Sifón para urinario con función de succión
- Tamiz de desagüe
- Desagüe
- Entrada
- Reductor de presión

Propiedades

- Detector de usuario por infrarrojos con detección de las piernas
- Sin borde de descarga
- Fácil mantenimiento y limpieza
- Sistema de descarga de urinarios con posibilidad de sustitución desde la parte delantera, sin necesidad de retirar el elemento cerámico
- Cabezal pulverizador con posibilidad de sustitución desde la parte delantera, sin necesidad de retirar el elemento cerámico
- Sifón antiolores con posibilidad de sustitución desde arriba, sin necesidad de retirar el elemento cerámico
- Instalación de sifón sin herramientas y con altura ajustable
- Limpieza del sistema de evacuación sin retirar el elemento cerámico
- Modo híbrido de ahorro de agua ajustable
- Tiempo de descarga ajustable
- Ajuste manual del tiempo de descarga
- Descarga periódica ajustable
- Ajuste dinámico del tiempo de descarga
- Predescarga ajustable
- Alimentación eléctrica mediante generador y batería
- Alimentación eléctrica autosuficiente
- Disponibilidad de descarga de larga duración mediante alimentación autónoma a partir de 30 descargas diarias de aproximadamente 7 segundos cada una
- Aviso de nivel bajo de batería
- Las funciones pueden ajustarse y consultarse con el mando a distancia Geberit Service-Handy
- Ajustes y manejo con dispositivo móvil mediante interfaz Bluetooth® integrada (a partir de abril de 2023)
- Compatible con la aplicación Geberit Control App (a partir de abril de abril 2023)
- Puede conectarse por cable con Geberit Gateway mediante un convertidor de bus (a partir de abril de 2023)
- Puede conectarse sin cable con Geberit Gateway mediante Bluetooth® (a partir de abril 2023)
- Compatible con Geberit Connect (a partir de abril 2023)
- Accionamiento de la descarga desactivable
- Posibilidad de reducir el volumen de descarga mediante el tiempo de descarga hasta 0,5 l por cada descarga
- La descarga del urinario cerámico con 0,5 l por descarga se garantiza de acuerdo a la norma EN 13407
- Clase de grifería II según DIN 4109

N.º de art. Color / superficie

116.084.00.1 Blanco

UMV1 EUR/ud.
[ud.]

1 2084,20

Accesorios complementarios

- Bastidor Geberit Duofix para urinario, 112–130 cm, universal, para sistema de descarga visto → pág. 334
- Bastidor Geberit Kombifix para urinario, 109–127 cm, universal, para sistema de descarga visto → pág. 361
- Mando a distancia Geberit Service-Handy → pág. 482
- Mando a distancia Geberit Clean-Handy → pág. 482






- También disponible con funcionamiento mediante batería; "Urinario Geberit Selva con sistema de descarga integrado, a batería" (n.º de art. 116.083.00.1), consultar
- Para montar y desmontar el sistema de descarga de urinarios sin retirar el elemento cerámico, la altura del borde inferior al suelo acabado debe ser como mínimo 58 cm

Urinaris, funcionamiento sin agua







Vista general del material – urinaris Geberit, funcionamiento sin agua

Geberit España, octubre 2022

	Funcionamiento sin agua		
	Preda	Selva	Narva
Blanco	116.071.00.1	116.081.00.1	
KeraTect/blanco			501.657.00.8
			
Bastidores Geberit Duofix para urinaris			
✓ Compatible			

Vista general de accesorios – urinaris Geberit, funcionamiento sin agua

Geberit España, noviembre 2022

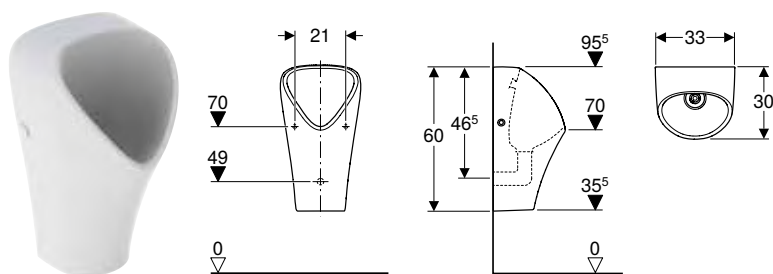
	Funcionamiento sin agua		
	Preda	Selva	Narva
Blanco	116.071.00.1	116.081.00.1	501.657.00.8
			
	→ pág. 459	→ pág. 460	→ pág. 459
Sifones para urinaris			
Trap accessories			
116.059.00.1		→ pág. 462	
Tamiz de desagüe Geberit para urinaris Preda, Selva y Tamina		✓ ¹⁾	✓ ¹⁾
116.059.SN.1		→ pág. 462	
Tamiz de desagüe Geberit para urinaris Preda, Selva y Tamina		✓	✓
Valvulería de desagüe			
Material de fijación			
551075000		→ pág. 463	
Material de fijación Geberit para urinario, Kerafix			✓ ¹⁾

✓ Compatible

¹⁾ Incluido en el volumen de suministro

Sin tapa

Urinario Geberit Narva sin agua, desagüe hacia atrás y hacia abajo



Aplicación

- Para funcionamiento sin agua

Información técnica

Material	Cerámica sanitaria
----------	--------------------

Propiedades

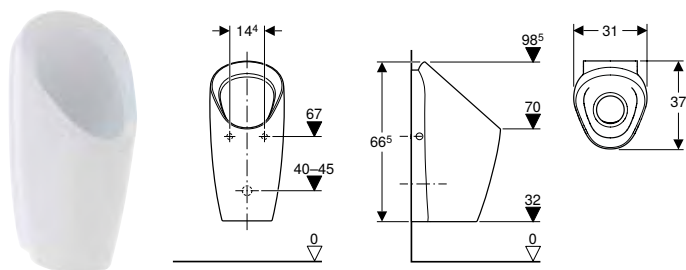
- Suspendido
- Sin borde de descarga
- Fijación oculta
- Fácil mantenimiento y limpieza
- Sifón antiolores con posibilidad de sustitución desde arriba, sin necesidad de retirar el elemento cerámico

Suministro incluye

- Urinario cerámico
- Desagüe
- Llave de montaje para desagüe
- Tamiz de desagüe
- Sifón híbrido
- Material de fijación

N.º de art.	Color / superficie	B [cm]	H [cm]	T [cm]	Desagüe	UMV1 [ud.]	EUR/ud.
501.657.00.8	Blanco / KeraTect	33	60	30	Hacia atrás	1	434,10

Urinario Geberit Preda sin agua



Aplicación

- Para funcionamiento sin agua
- Para elementos de montaje Geberit para urinarios sin agua

Propiedades

- Sin borde de descarga
- Fácil mantenimiento y limpieza
- Sifón antiolores con posibilidad de sustitución desde arriba, sin necesidad de retirar el elemento cerámico
- Instalación de sifón sin herramientas y con altura ajustable
- Limpieza del sistema de evacuación sin retirar el elemento cerámico

Suministro incluye

- Material de fijación
- Sifón híbrido
- Tamiz de desagüe
- Desagüe

N.º de art.	Color / superficie	UMV1 [ud.]	EUR/ud.
116.071.00.1	Blanco	1	543,20

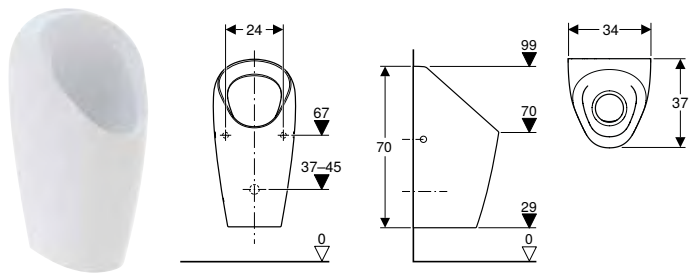
Accesorios complementarios

- Bastidor Geberit Duofix para urinario, 112–130 cm, universal, para sistema de descarga visto → pág. 334
- Bastidor Geberit Kombifix para urinario, 109–127 cm, universal, para sistema de descarga visto → pág. 361

Urinarios y separadores de urinaros

Separadores de urinaros
Separadores de urinario de plástico

Urinario Geberit Selva sin agua



Aplicación

- Para funcionamiento sin agua
- Para elementos de montaje Geberit para urinaros sin agua

Propiedades

- Sin borde de descarga
- Fácil mantenimiento y limpieza
- Sifón antiolores con posibilidad de sustitución desde arriba, sin necesidad de retirar el elemento cerámico
- Instalación de sifón sin herramientas y con altura ajustable
- Limpieza del sistema de evacuación sin retirar el elemento cerámico

Suministro incluye

- Material de fijación
- Sifón híbrido
- Tamiz de desagüe
- Desagüe

N.º de art.	Color / superficie	UMV1 [ud.]	EUR/ud.
116.081.00.1	Blanco	1	761,00

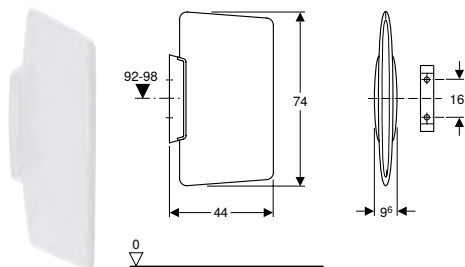
Accesorios complementarios

- Bastidor Geberit Duofix para urinario, 112–130 cm, universal, para sistema de descarga visto → pág. 334
- Bastidor Geberit Kombifix para urinario, 109–127 cm, universal, para sistema de descarga visto → pág. 361

Separadores de urinaros

Separadores de urinario de plástico

Separador de urinario Geberit Basic



Aplicación

- Para el montaje en paredes de obra o paredes ligeras

Información técnica

Material	Plástico
----------	----------

Propiedades

- Fijación oculta

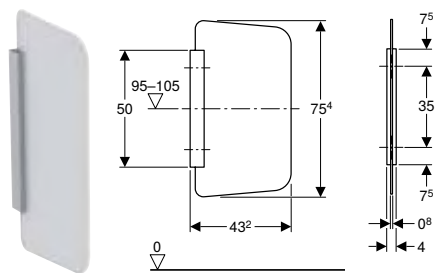
Suministro incluye

- Perno distanciador
- Material de fijación
- Soporte mural

N.º de art.	Color / superficie	UMV1 [ud.]	EUR/ud.
115.201.11.1	Blanco alpino	1	337,60

Separadores de urinario de vidrio

Separador de urinario Geberit



Aplicación

- Para el montaje en paredes de obra o paredes ligeras

Información técnica

Material	ESG (vidrio templado)
----------	-----------------------

Propiedades

- Separador de urinario de vidrio, satinada por ambos lados
- Soporte resistente a la corrosión
- Superficie del soporte cepillada y anodizada
- Instalación oculta

Suministro incluye

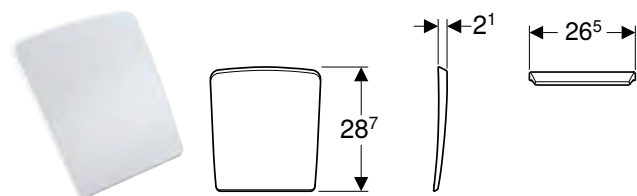
- Tapa
- Soporte mural
- Material de fijación

N.º de art.	Color / superficie	L [cm]	B [cm]	H [cm]	UMV1 [ud.]	EUR/ud.
115.211.CD.1	Antracita	43,2	4	75,4	1	722,30
115.211.TD.1	Blanco	43,2	4	75,4	1	722,30
115.211.TF.1	Umbrá	43,2	4	75,4	1	722,30

Accesorios complementarios

Tapas de urinario

Tapa de urinario Geberit Pareo



Aplicación

- Para urinaros Pareo

Información técnica

Material	Duroplast
----------	-----------

N.º de art.	Color / superficie	Función de caída amortiguada	Material de anclaje	UMV1 [ud.]	EUR/ud.
573410000	Blanco	No	Latón cromado	1	169,60

Sifones antiolores y accesorios complementarios para sifón

Tamiz de desagüe Geberit para urinaros Preda, Selva y Tamina



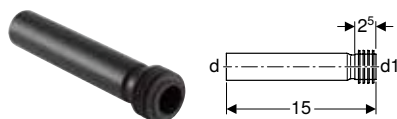
Aplicación

- Para la protección de sifones híbridos Geberit ante la suciedad
- Para la protección de sifones para urinaros Geberit con función de aspiración ante la suciedad
- Para urinaros Preda
- Para urinaros Selva

N.º de art.	Color / superficie	Material	UMV1 [ud.]	EUR/ud.
116.059.00.1	Blanco	Plástico	1	26,80
116.059.SN.1	Cepillado	Acero inoxidable	1	80,10

Tubos de descarga, codos de descarga y adaptadores

Extensión de codo de descarga Geberit con junta de manguito



Aplicación

- Para la conexión de urinaros

Suministro incluye

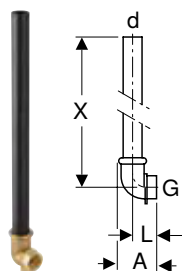
- Junta de manguito de EPDM

Información técnica

Material	PE-HD
----------	-------

N.º de art.	d, ø [mm]	d1, ø [mm]	UMV1 [ud.]	EUR/ud.
152.489.16.1	32	35	1	12,80

Tubo de descarga para empotrar Geberit

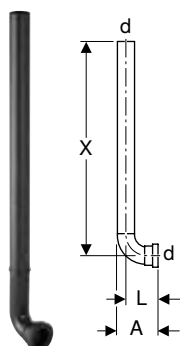


Información técnica

Material	Polietileno / bronce industrial				
----------	---------------------------------	--	--	--	--

N.º de art.	d, ø [mm]	G ["]	A [cm]	L [cm]	X [cm]	UMV1 [ud.]	EUR/ud.
119.703.16.1	32	1	6,5	4	44	1	51,30

Tubo de descarga para empotrar Geberit



Aplicación

- Para urinaris con tubo de entrada con junta de manguito, encajados
- Para la conexión de juegos de instalación para sistemas de descarga de urinaris Geberit

Suministro incluye

- Tapón de protección

Información técnica

Material	PE-HD
----------	-------

N.º de art.	d, \varnothing [mm]	A [cm]	L [cm]	X [cm]	UMV1 [ud.]	EUR/ud.
119.704.16.1	32	7,5	6	52	1	33,90

Material de fijación

Material de fijación Geberit para urinario, Kerafix



Suministro incluye

- Juego de 2 piezas

N.º de art.	Color / superficie	UMV1 [ud.]	EUR/ud.
551075000	Blanco	1	30,40





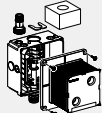



Sistemas de descarga para urinarios

Vista general del material – sistemas de descarga para urinarios Geberit	466
Enlucido	467
Con accionamiento de descarga electrónico, servicio de red	467
Con accionamiento de descarga neumático	471
Visto	475
Con accionamiento de descarga electrónico, servicio de red	475
Con accionamiento de descarga electrónico, servicio a batería	476
Accesorios complementarios	478
Juegos de obra gruesa y repuestos	478
Vista general del material – renovación de las instalaciones de urinarios disponibles	479
Tubos de descarga, codos de descarga y adaptadores	481
Placas ciegas	482
Mandos a distancia	482

Vista general del material – sistemas de descarga para urinarios Geberit

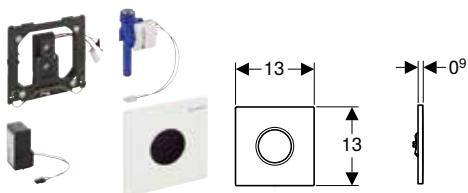
Geberit España, Versión: octubre 2022

Modelo	Visto			Montaje empotrado
	Servicio de red	Funcionamiento a batería		Servicio de red
				
Otros	116.076.00.1	116.077.00.1	115.805.21.3	
Tipo 01				116.021.xx.5
Tipo 10				116.025.xx.1
Tipo 30				116.027.xx.1
Tipo 50				116.026.xx.1
Bastidores Geberit Duofix para urinarios				
111.616.00.1				✓
Bastidor Geberit Duofix para urinario, 112–130 cm, universal				
111.676.00.1				✓
Bastidor Geberit Duofix para urinario, 112–130 cm, universal, para cabezal pulverizador				
111.686.00.1	✓	✓		
Bastidor Geberit Duofix para urinario, 112–130 cm, universal, para sistema de descarga visto				
111.617.00.1				
Bastidor Geberit Duofix para urinario, 98 cm, universal, para accionamiento superior				
Bastidores Geberit Kombifix para urinarios				
457.611.00.1				✓
Bastidor Geberit Kombifix para urinario, 109–127 cm, universal				
457.606.00.1				✓
Bastidor Geberit Kombifix para urinario, 109–127 cm, universal, para cabezal pulverizador				
457.686.00.1	✓	✓		
Bastidor Geberit Kombifix para urinario, 109–127 cm, universal, para sistema de descarga visto				
Juego de instalación				
116.001.00.1				✓
Juego de instalación Geberit para sistema de descarga para urinarios, universal				
116.005.00.1				✓
Juego de instalación Geberit para urinarios Preda, Selva y Tamina, para sistema de descarga para urinarios				
✓ Compatible				

Enlucido

Con accionamiento de descarga electrónico, servicio de red

Sistema de descarga Geberit para urinarios, con accionamiento electrónico de la descarga, a red, placa ciega serie 01



Aplicación

- Para el accionamiento automático de la descarga de urinarios
- Para bastidores de montaje Geberit para urinario con accionamiento frontal
- Para la instalación de juegos de instalación para sistemas de descarga de urinarios Geberit (a partir del año de fabricación 2009)

Información técnica

Grado de protección	IP45
Tensión nominal	110–240 V CA
Frecuencia de red	50–60 Hz
Tensión de servicio	4,5 V CC
Potencia de entrada	< 0,5 W
Presión dinámica	1–8 bar
Presión de prueba del agua máxima	16 bar
Presión de prueba del aire máxima / gas inerte	3 bar
Humedad relativa	< 100 %
Temperatura máxima del agua	30 °C
Caudal a 1 bar sin limitador de flujo	0,3 l/s
Caudal a 1 bar con limitador de flujo	0,18 l/s
Presión mínima de flujo para caudal calculado	1 bar
Descarga periódica, rango de ajuste	1–168 h
Descarga periódica ajustada de fábrica	24 h
Tiempo de descarga intermitente, rango de ajuste	3–180 s
Tiempo de descarga intermitente, ajuste de fábrica	5 s
Tiempo de presencia, rango de ajuste	3–15 s
Tiempo de presencia, ajuste de fábrica	7 s
Tiempo de descarga, rango de ajuste	1–15 s
Ajuste de fábrica del tiempo de descarga	7 s

Propiedades

- Placa ciega con pestillo de seguridad
- Reconocimiento de infrarrojos de seguridad
- Sensor infrarrojo con autoajuste
- Detección por infrarrojos con supresión de fondo
- Modo híbrido de ahorro de agua ajustable
- Tiempo de descarga ajustable
- Descarga periódica ajustable
- Ajuste dinámico del tiempo de descarga
- Predescarga ajustable
- Adaptable a servicio con urinario con tapa
- Alimentación eléctrica mediante conexión a red
- Listo para el funcionamiento después de la conexión a red
- Fuente de alimentación con indicador LED
- Control de fallos de alimentación
- Función de cierre de válvula en caso de fallo de alimentación
- Descarga simple tras activación de alimentación eléctrica
- Las funciones pueden ajustarse y consultarse con el mando a distancia Geberit Service-Handy
- Ajustes y manejo con dispositivo móvil mediante interfaz Bluetooth® integrada
- Compatible con la aplicación Control App de Geberit
- Puede conectarse por cable con Geberit Gateway mediante un convertidor de bus
- Puede conectarse sin cable con Geberit Gateway mediante Bluetooth®
- Compatible con Geberit Connect
- Accionamiento de la descarga desactivable
- Posibilidad de reducir el volumen de descarga sobre el tornillo de corte hasta 0,5 l por cada descarga utilizando el regulador incluido en el juego de instalación
- Clase de grifería II según DIN 4109

Suministro incluye

- Placa ciega serie 01 con ventana infrarrojo
- Marco de fijación
- Control por infrarrojos, premontado en marco de fijación
- Electroválvula
- Fuente de alimentación
- Material de fijación

N.º de art.	Color / superficie	Material	UMV1 [ud.]	EUR/ud.
116.021.11.5	Blanco	Fundición inyectada de zinc	1	755,50
116.021.21.5	Cromado brillante	Fundición inyectada de zinc	1	755,50
116.021.JQ.5	N Cromado mate / Con revestimiento de limpieza fácil	Fundición inyectada de zinc	1	680,70

N: Nuevo, disponible a partir de febrero 2023

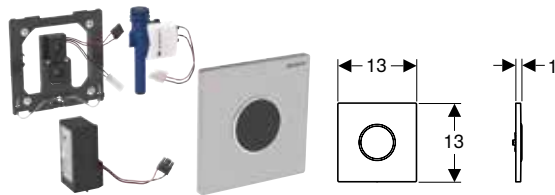
Accesorios complementarios

- Mando a distancia Geberit Service-Handy → pág. 482
- Mando a distancia Geberit Clean-Handy → pág. 482



- También disponible con funcionamiento mediante batería; "Sistema de descarga de urinarios Geberit con accionamiento de descarga electrónico, servicio a batería, placa ciega serie 01" (n.º de art. 116.031.xx.5), consultar
- Recambio para n.º de art. 116.021.46.5

Sistema de descarga Geberit para urinarios, con accionamiento electrónico de la descarga, a red, placa ciega serie 10



Aplicación

- Para el accionamiento automático de la descarga de urinarios
- Para bastidores de montaje Geberit para urinario con accionamiento frontal
- Para la instalación de juegos de instalación para sistemas de descarga de urinarios Geberit (a partir del año de fabricación 2009)

Información técnica

Grado de protección	IP45
Tensión nominal	110–240 V CA
Frecuencia de red	50–60 Hz
Tensión de servicio	4,5 V CC
Potencia de entrada	< 0,5 W
Presión dinámica	1–8 bar
Presión de prueba del agua máxima	16 bar
Presión de prueba del aire máxima / gas inerte	3 bar
Humedad relativa	< 100 %
Temperatura máxima del agua	30 °C
Caudal a 1 bar sin limitador de flujo	0,3 l/s
Caudal a 1 bar con limitador de flujo	0,18 l/s
Presión mínima de flujo para caudal calculado	1 bar
Descarga periódica, rango de ajuste	1–168 h
Descarga periódica ajustada de fábrica	24 h
Tiempo de descarga intermitente, rango de ajuste	3–180 s
Tiempo de descarga intermitente, ajuste de fábrica	5 s
Tiempo de presencia, rango de ajuste	3–15 s
Tiempo de presencia, ajuste de fábrica	7 s
Tiempo de descarga, rango de ajuste	1–15 s
Ajuste de fábrica del tiempo de descarga	7 s

Propiedades

- Placa ciega con pestillo de seguridad
- Reconocimiento de infrarrojos de seguridad
- Sensor infrarrojo con autoajuste
- Detección por infrarrojos con supresión de fondo
- Modo híbrido de ahorro de agua ajustable
- Tiempo de descarga ajustable
- Descarga periódica ajustable
- Ajuste dinámico del tiempo de descarga
- Predescarga ajustable
- Adaptable a servicio con urinario con tapa
- Alimentación eléctrica mediante conexión a red
- Listo para el funcionamiento después de la conexión a red
- Fuente de alimentación con indicador LED
- Control de fallos de alimentación
- Función de cierre de válvula en caso de fallo de alimentación
- Descarga simple tras activación de alimentación eléctrica
- Las funciones pueden ajustarse y consultarse con el mando a distancia Geberit Service-Handy
- Ajustes y manejo con dispositivo móvil mediante interfaz Bluetooth® integrada
- Compatible con la aplicación Control App de Geberit
- Puede conectarse por cable con Geberit Gateway mediante un convertidor de bus
- Puede conectarse sin cable con Geberit Gateway mediante Bluetooth®
- Compatible con Geberit Connect
- Accionamiento de la descarga desactivable
- Posibilidad de reducir el volumen de descarga sobre el tornillo de corte hasta 0,5 l por cada descarga utilizando el regulador incluido en el juego de instalación
- Clase de grifería II según DIN 4109

Suministro incluye

- Placa ciega serie 10 con ventana infrarrojo
- Control por infrarrojos, premontado en marco de fijación
- Electroválvula
- Fuente de alimentación
- Material de fijación

N.º de art.	Color / superficie	Material	UMV1 [ud.]	EUR/ud.
116.025.16.1	N Plate: black matt-coated, easy-to-clean-coated Embelledor: negro	Acero inoxidable	1	816,00
116.025.DW.1	N Placa: negro Embelledores: negro mate	Acero inoxidable	1	816,00
116.025.JQ.1	N Plate: matt chrome-coated, easy-to-clean coated Embelledor: cromado brillante	Fundición inyectada de zinc	1	768,00
116.025.KH.1	Placa: cromado brillante Embelledor: cromado mate	Fundición inyectada de zinc	1	832,50
116.025.KJ.1	Placa: blanco Embelledor: cromado brillante	Fundición inyectada de zinc	1	845,40
116.025.KK.1	Placa: blanco Embelledor: dorado	Fundición inyectada de zinc	1	845,40
116.025.KM.1	Placa: negro Embelledor: cromado brillante	Fundición inyectada de zinc	1	832,50
116.025.SN.1	Plate: brushed, easy-to-clean-coated Embelledor: pulido	Acero inoxidable	1	796,40

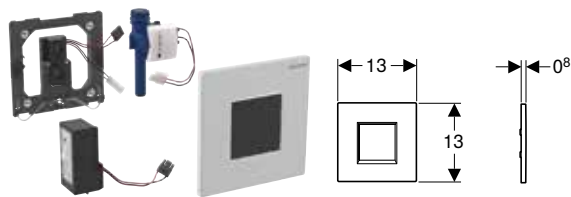
N: Nuevo, disponible a partir de febrero 2023

Accesorios complementarios

- Mando a distancia Geberit Service-Handy → pág. 482
- Mando a distancia Geberit Clean-Handy → pág. 482



- También disponible con funcionamiento mediante batería; "Sistema de descarga de urinarios Geberit con accionamiento de descarga electrónico, servicio a batería, placa ciega serie 10" (n.º de art. 116.035.xx.1), consultar
- Recambio para n.º de art. 116.025.KN.1

Sistema de descarga Geberit para urinarios, con accionamiento electrónico de la descarga, a red, placa ciega serie 30**Aplicación**

- Para el accionamiento automático de la descarga de urinarios
- Para bastidores de montaje Geberit para urinario con accionamiento frontal
- Para la instalación de juegos de instalación para sistemas de descarga de urinarios Geberit (a partir del año de fabricación 2009)

Información técnica

Grado de protección	IP45
Tensión nominal	110–240 V CA
Frecuencia de red	50–60 Hz
Tensión de servicio	4,5 V CC
Potencia de entrada	< 0,5 W
Presión dinámica	1–8 bar
Presión de prueba del agua máxima	16 bar
Presión de prueba del aire máxima / gas inerte	3 bar
Humedad relativa	< 100 %
Temperatura máxima del agua	30 °C
Caudal a 1 bar sin limitador de flujo	0,3 l/s
Caudal a 1 bar con limitador de flujo	0,18 l/s
Presión mínima de flujo para caudal calculado	1 bar
Descarga periódica, rango de ajuste	1–168 h
Descarga periódica ajustada de fábrica	24 h
Tiempo de descarga intermitente, rango de ajuste	3–180 s
Tiempo de descarga intermitente, ajuste de fábrica	5 s
Tiempo de presencia, rango de ajuste	3–15 s
Tiempo de presencia, ajuste de fábrica	7 s
Tiempo de descarga, rango de ajuste	1–15 s
Ajuste de fábrica del tiempo de descarga	7 s

Propiedades

- Placa ciega con pestillo de seguridad
- Reconocimiento de infrarrojos de seguridad
- Sensor infrarrojo con autoajuste
- Detección por infrarrojos con supresión de fondo
- Modo híbrido de ahorro de agua ajustable
- Tiempo de descarga ajustable
- Descarga periódica ajustable
- Ajuste dinámico del tiempo de descarga
- Predescarga ajustable
- Adaptable a servicio con urinario con tapa
- Alimentación eléctrica mediante conexión a red
- Listo para el funcionamiento después de la conexión a red
- Fuente de alimentación con indicador LED
- Control de fallos de alimentación
- Función de cierre de válvula en caso de fallo de alimentación
- Descarga simple tras activación de alimentación eléctrica
- Las funciones pueden ajustarse y consultarse con el mando a distancia Geberit Service-Handy
- Ajustes y manejo con dispositivo móvil mediante interfaz Bluetooth® integrada
- Compatible con la aplicación Control App de Geberit
- Puede conectarse por cable con Geberit Gateway mediante un convertidor de bus
- Puede conectarse sin cable con Geberit Gateway mediante Bluetooth®
- Compatible con Geberit Connect
- Accionamiento de la descarga desactivable
- Posibilidad de reducir el volumen de descarga sobre el tornillo de corte hasta 0,5 l por cada descarga utilizando el regulador incluido en el juego de instalación
- Clase de grifería II según DIN 4109

Suministro incluye

- Placa ciega serie 30 con ventana infrarrojo
- Control por infrarrojos, premontado en marco de fijación
- Electroválvula
- Fuente de alimentación
- Material de fijación

N.º de art.	Color / superficie	Material	UMV1 [ud.]	EUR/ud.
116.027.16.1	N Negro / Mate	Fundición inyectada de zinc	1	849,60
116.027.JQ.1	N Cromado mate / Con revestimiento de limpieza fácil	Fundición inyectada de zinc	1	782,80
116.027.KH.1	Cromado brillante	Fundición inyectada de zinc	1	861,70
116.027.KJ.1	Blanco	Fundición inyectada de zinc	1	861,70
116.027.KM.1	Negro	Fundición inyectada de zinc	1	861,70
116.027.KX.1	Cromado, cepillado	Fundición inyectada de zinc	1	861,70

N: Nuevo, disponible a partir de febrero 2023

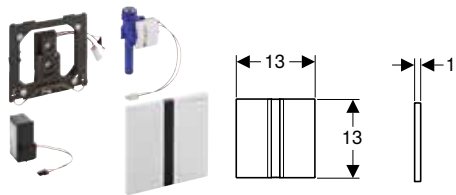
Accesorios complementarios

- Mando a distancia Geberit Service-Handy → pág. 482
- Mando a distancia Geberit Clean-Handy → pág. 482



- También disponible con funcionamiento mediante batería; "Sistema de descarga de urinarios Geberit con accionamiento de descarga electrónico, servicio a batería, placa ciega serie 30" (n.º de art. 116.037.xx.1), consultar
- Recambio para n.º de art. 116.027.KN.1

Sistema de descarga Geberit para urinarios, con accionamiento electrónico de la descarga, a red, placa ciega serie 50



Aplicación

- Para el accionamiento automático de la descarga de urinarios
- Para bastidores de montaje Geberit para urinario con accionamiento frontal
- Para la instalación de juegos de instalación para sistemas de descarga de urinarios Geberit (a partir del año de fabricación 2009)

Información técnica

Grado de protección	IP45
Tensión nominal	110–240 V CA
Frecuencia de red	50–60 Hz
Tensión de servicio	4,5 V CC
Potencia de entrada	< 0,5 W
Presión dinámica	1–8 bar
Presión de prueba del agua máxima	16 bar
Presión de prueba del aire máxima / gas inerte	3 bar
Humedad relativa	< 100 %
Temperatura máxima del agua	30 °C
Caudal a 1 bar sin limitador de flujo	0,3 l/s
Caudal a 1 bar con limitador de flujo	0,18 l/s
Presión mínima de flujo para caudal calculado	1 bar
Descarga periódica, rango de ajuste	1–168 h
Descarga periódica ajustada de fábrica	24 h
Tiempo de descarga intermitente, rango de ajuste	3–180 s
Tiempo de descarga intermitente, ajuste de fábrica	5 s
Tiempo de presencia, rango de ajuste	3–15 s
Tiempo de presencia, ajuste de fábrica	7 s
Tiempo de descarga, rango de ajuste	1–15 s
Ajuste de fábrica del tiempo de descarga	7 s

Propiedades

- Placa ciega con pestillo de seguridad
- Reconocimiento de infrarrojos de seguridad
- Sensor infrarrojo con autoajuste
- Detección por infrarrojos con supresión de fondo
- Modo híbrido de ahorro de agua ajustable
- Tiempo de descarga ajustable
- Descarga periódica ajustable
- Ajuste dinámico del tiempo de descarga
- Predescarga ajustable
- Adaptable a servicio con urinario con tapa
- Alimentación eléctrica mediante conexión a red
- Listo para el funcionamiento después de la conexión a red
- Fuente de alimentación con indicador LED
- Control de fallos de alimentación
- Función de cierre de válvula en caso de fallo de alimentación
- Descarga simple tras activación de alimentación eléctrica
- Las funciones pueden ajustarse y consultarse con el mando a distancia Geberit Service-Handy
- Ajustes y manejo con dispositivo móvil mediante interfaz Bluetooth® integrada
- Compatible con la aplicación Control App de Geberit
- Puede conectarse por cable con Geberit Gateway mediante un convertidor de bus
- Puede conectarse sin cable con Geberit Gateway mediante Bluetooth®
- Compatible con Geberit Connect
- Accionamiento de la descarga desactivable
- Posibilidad de reducir el volumen de descarga sobre el tornillo de corte hasta 0,5 l por cada descarga utilizando el regulador incluido en el juego de instalación
- Clase de grifería II según DIN 4109

Suministro incluye

- Placa ciega serie 50 con ventana infrarrojo
- Marco de fijación
- Control por infrarrojos, premontado en marco de fijación
- Electroválvula
- Fuente de alimentación
- Material de fijación

N.º de art.	Color / superficie	Material	UMV1 [ud.]	EUR/ud.
116.026.GH.1	Cromado, cepillado	Fundición inyectada de zinc	1	964,80
116.026.QB.1	Oro rosado / Cepillado, con revestimiento fácil de limpiar	Fundición inyectada de zinc	1	1286,40
116.026.QD.1	Cromado negro / Cepillado, con revestimiento fácil de limpiar	Fundición inyectada de zinc	1	1286,40
116.026.QF.1	Latón / Cepillado, con revestimiento fácil de limpiar	Fundición inyectada de zinc	1	1286,40

Accesorios complementarios

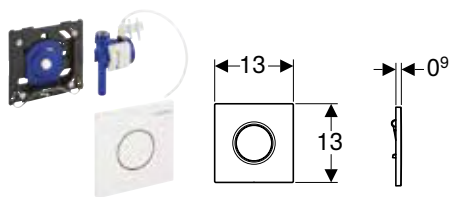
- Mando a distancia Geberit Service-Handy → pág. 482
- Mando a distancia Geberit Clean-Handy → pág. 482



- También disponible con funcionamiento mediante batería; "Sistema de descarga de urinarios Geberit con accionamiento de descarga electrónico, servicio a batería, placa ciega serie 50" (n.º de art. 116.036.xx.1), consultar

Con accionamiento de descarga neumático

Sistema de descarga Geberit para urinarios con accionamiento de descarga neumático, pulsador serie 01



Aplicación

- Para el accionamiento manual de la descarga de urinarios
- Para bastidores de montaje Geberit para urinario con accionamiento frontal
- Para bastidores de montaje Geberit para urinario con accionamiento superior
- Para la instalación de juegos de instalación para sistemas de descarga de urinarios Geberit (a partir del año de fabricación 2009)

Información técnica

Presión dinámica	1-8 bar
Presión de prueba del agua máxima	16 bar
Presión de prueba del aire máxima / gas inerte	3 bar
Humedad relativa	< 100 %
Temperatura máxima del agua	30 °C
Fuerza de accionamiento	< 12 N
Caudal a 1 bar sin limitador de flujo	0,3 l/s
Caudal a 1 bar con limitador de flujo	0,18 l/s
Presión mínima de flujo para caudal calculado	1 bar
Tiempo de descarga, rango de ajuste	4/8/12 s

Propiedades

- Pulsador con pestillo de seguridad
- Ajuste del tiempo de descarga con toberas de aire (neumático)
- Fuerza de accionamiento reducida
- Movimiento lineal escaso
- Accionamiento de la descarga al soltar el pulsador
- Posibilidad de reducir el volumen de descarga sobre el tornillo de corte hasta 0,5 l por cada descarga utilizando el regulador incluido en el juego de instalación
- Clase de grifería II según DIN 4109

Suministro incluye

- Pulsador serie 01
- Accionamiento de descarga neumático, premontado en marco de fijación
- Válvula neumática
- Material de fijación

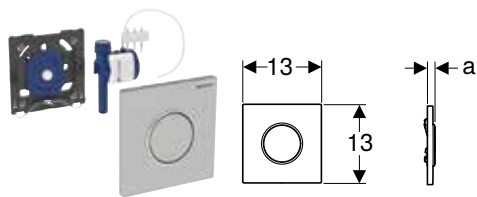
N.º de art.	Color / superficie	Material	UMV1 [ud.]	EUR/ud.
116.011.11.5	Blanco	Plástico	1	215,90
116.011.21.5	Cromado brillante	Plástico	1	215,90
116.011.JQ.5	N Cromado mate / Con revestimiento de limpieza fácil	Plástico	1	185,10

N: Nuevo, disponible a partir de febrero 2023



- Recambio para n.º de art. 116.011.46.5

Sistema de descarga Geberit para urinarios con accionamiento de descarga neumático, pulsador serie 10



Aplicación

- Para el accionamiento manual de la descarga de urinarios
- Para bastidores de montaje Geberit para urinario con accionamiento frontal
- Para bastidores de montaje Geberit para urinario con accionamiento superior
- Para la instalación de juegos de instalación para sistemas de descarga de urinarios Geberit (a partir del año de fabricación 2009)

Información técnica

Presión dinámica	1–8 bar
Presión de prueba del agua máxima	16 bar
Presión de prueba del aire máxima / gas inerte	3 bar
Humedad relativa	< 100 %
Temperatura máxima del agua	30 °C
Fuerza de accionamiento	< 12 N
Caudal a 1 bar sin limitador de flujo	0,3 l/s
Caudal a 1 bar con limitador de flujo	0,18 l/s
Presión mínima de flujo para caudal calculado	1 bar
Tiempo de descarga, rango de ajuste	4/8/12 s

Propiedades

- Pulsador con pestillo de seguridad
- Ajuste del tiempo de descarga con toberas de aire (neumático)
- Fuerza de accionamiento reducida
- Movimiento lineal escaso
- Accionamiento de la descarga al soltar el pulsador
- Posibilidad de reducir el volumen de descarga sobre el tornillo de corte hasta 0,5 l por cada descarga utilizando el regulador incluido en el juego de instalación
- Clase de grifería II según DIN 4109

Suministro incluye

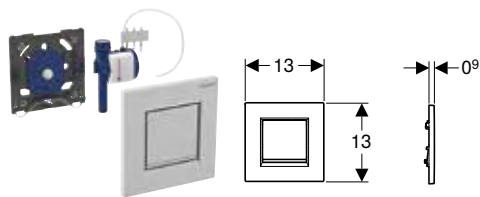
- Pulsador serie 10
- Accionamiento de descarga neumático, premontado en marco de fijación
- Válvula neumática
- Material de fijación

N.º de art.	Color / superficie	Material	a [cm]	UMV1 [ud.]	EUR/ud.
116.015.16.1	N Placa y pulsador: negro mate lacado, revestimiento fácil de limpiar Embellecedores: negro	Acero inoxidable	1,1	1	237,50
116.015.DW.1	N Placa y pulsador: negro Embellecedores: negro mate	Acero inoxidable	1,1	1	237,50
116.015.JQ.1	N Placa y pulsador: barnizado en cromo mate, revestimiento fácil de limpiar Embellecedor: cromado brillante	Plástico	1,3	1	237,50
116.015.KH.1	Placa y pulsador: cromado brillante Embellecedor: cromado mate	Plástico	1,3	1	265,10
116.015.KJ.1	Placa y pulsador: blanco Embellecedor: cromado brillante	Plástico	1,3	1	265,10
116.015.KK.1	Placa y pulsador: blanco Embellecedor: dorado	Plástico	1,3	1	265,10
116.015.KM.1	Placa y pulsador: negro Embellecedor: cromado brillante	Plástico	1,3	1	265,10
116.015.SN.1	Placa y pulsador: cepillado, revestimiento fácil de limpiar Embellecedor: pulido	Acero inoxidable	1,1	1	270,40

N: Nuevo, disponible a partir de febrero 2023



- Recambio para n.º de art. 116.015.KL.1, 116.015.KN.1

Sistema de descarga Geberit para urinarios con accionamiento de descarga neumático, pulsador serie 30**Aplicación**

- Para el accionamiento manual de la descarga de urinarios
- Para bastidores de montaje Geberit para urinario con accionamiento frontal
- Para bastidores de montaje Geberit para urinario con accionamiento superior
- Para la instalación de juegos de instalación para sistemas de descarga de urinarios Geberit (a partir del año de fabricación 2009)

Información técnica

Presión dinámica	1–8 bar
Presión de prueba del agua máxima	16 bar
Presión de prueba del aire máxima / gas inerte	3 bar
Humedad relativa	< 100 %
Temperatura máxima del agua	30 °C
Fuerza de accionamiento	< 12 N
Caudal a 1 bar sin limitador de flujo	0,3 l/s
Caudal a 1 bar con limitador de flujo	0,18 l/s
Presión mínima de flujo para caudal calculado	1 bar
Tiempo de descarga, rango de ajuste	4/8/12 s

Propiedades

- Pulsador con pestillo de seguridad
- Ajuste del tiempo de descarga con toberas de aire (neumático)
- Fuerza de accionamiento reducida
- Movimiento lineal escaso
- Accionamiento de la descarga al soltar el pulsador
- Posibilidad de reducir el volumen de descarga sobre el tornillo de corte hasta 0,5 l por cada descarga utilizando el regulador incluido en el juego de instalación
- Clase de grifería II según DIN 4109

Suministro incluye

- Pulsador serie 30
- Accionamiento de descarga neumático, premontado en marco de fijación
- Válvula neumática
- Material de fijación

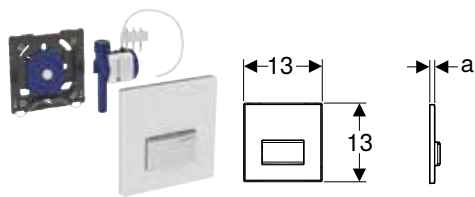
N.º de art.	Color / superficie	Material	UMV1 [ud.]	EUR/ud.
116.017.16.1	N Placa y pulsador: negro mate lacado, revestimiento fácil de limpiar Moldura: negra	Plástico	1	240,90
116.017.DW.1	N Placa y pulsador: negro Moldura: negra mate	Plástico	1	240,90
116.017.JQ.1	N Placa y pulsador: barnizado en cromo mate, revestimiento fácil de limpiar Molduras: cromado brillante	Plástico	1	240,90
116.017.KH.1	Placa y pulsador: cromado brillante Molduras: cromado mate	Plástico	1	265,40
116.017.KJ.1	Placa y pulsador: blanco Molduras: cromado brillante	Plástico	1	265,40
116.017.KK.1	Placa y pulsador: blanco Molduras: dorado	Plástico	1	265,40
116.017.KM.1	Placa: negro/alto brillo Molduras: cromado brillante	Plástico	1	265,40

N: Nuevo, disponible a partir de febrero 2023



- Recambio para n.º de art. 116.017.KN.1

Sistema de descarga Geberit para urinarios con accionamiento de descarga neumático, pulsador serie 50



Aplicación

- Para el accionamiento manual de la descarga de urinarios
- Para bastidores de montaje Geberit para urinario con accionamiento frontal
- Para bastidores de montaje Geberit para urinario con accionamiento superior
- Para la instalación de juegos de instalación para sistemas de descarga de urinarios Geberit (a partir del año de fabricación 2009)

Información técnica

Presión dinámica	1–8 bar
Presión de prueba del agua máxima	16 bar
Presión de prueba del aire máxima / gas inerte	3 bar
Humedad relativa	< 100 %
Temperatura máxima del agua	30 °C
Fuerza de accionamiento	< 12 N
Caudal a 1 bar sin limitador de flujo	0,3 l/s
Caudal a 1 bar con limitador de flujo	0,18 l/s
Presión mínima de flujo para caudal calculado	1 bar
Tiempo de descarga, rango de ajuste	4/8/12 s

Propiedades

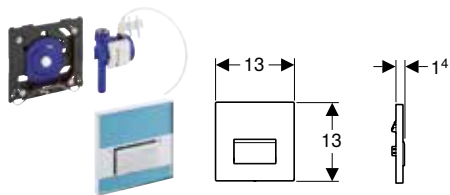
- Pulsador con pestillo de seguridad
- Ajuste del tiempo de descarga con toberas de aire (neumático)
- Fuerza de accionamiento reducida
- Movimiento lineal escaso
- Accionamiento de la descarga al soltar el pulsador
- Posibilidad de reducir el volumen de descarga sobre el tornillo de corte hasta 0,5 l por cada descarga utilizando el regulador incluido en el juego de instalación
- Clase de grifería II según DIN 4109

Suministro incluye

- Pulsador serie 50
- Accionamiento de descarga neumático, premontado en marco de fijación
- Válvula neumática
- Material de fijación

N.º de art.	Color / superficie	Material	a [cm]	UMV1 [ud.]	EUR/ud.
116.016.00.5	Personalizable	Fundición inyectada de zinc	0,8	1	384,40
116.016.11.5	Blanco alpino	Fundición inyectada de zinc/plástico	1,1	1	384,40
116.016.DW.5	Negro intenso RAL 9005	Fundición inyectada de zinc/plástico	1,1	1	384,40
116.016.GH.5	Cromado, cepillado	Fundición inyectada de zinc/latón	1	1	547,60
116.016.JK.5	Lava / Vidrio	Fundición inyectada de zinc/vidrio	1,2	1	437,10
116.016.JL.5	Gris arena / Vidrio	Fundición inyectada de zinc/vidrio	1,2	1	437,10
116.016.SD.5	Vidrio ahumado espejado	Fundición inyectada de zinc/vidrio	1,2	1	461,40

Sistema de descarga Geberit para urinarios con accionamiento de descarga neumático, pulsador serie 50, personalizable



Aplicación

- Para el accionamiento manual de la descarga de urinarios
- Para bastidores de montaje Geberit para urinario con accionamiento frontal
- Para bastidores de montaje Geberit para urinario con accionamiento superior
- Para la instalación de juegos de instalación para sistemas de descarga de urinarios Geberit (a partir del año de fabricación 2009)

Propiedades

- Pulsador en fundición inyectada de cinc
- Pulsador con pestillo de seguridad
- Ajuste del tiempo de descarga con toberas de aire (neumático)
- Fuerza de accionamiento reducida
- Movimiento lineal escaso
- Accionamiento de la descarga al soltar el pulsador
- Posibilidad de reducir el volumen de descarga sobre el tornillo de corte hasta 0,5 l por cada descarga utilizando el regulador incluido en el juego de instalación
- Clase de grifería II según DIN 4109

Información técnica

Presión dinámica	1–8 bar
Presión de prueba del agua máxima	16 bar
Presión de prueba del aire máxima / gas inerte	3 bar
Humedad relativa	< 100 %
Temperatura máxima del agua	30 °C
Fuerza de accionamiento	< 12 N
Caudal a 1 bar sin limitador de flujo	0,3 l/s
Caudal a 1 bar con limitador de flujo	0,18 l/s
Presión mínima de flujo para caudal calculado	1 bar
Tiempo de descarga, rango de ajuste	4/8/12 s

Suministro incluye

- Pulsador serie 50
- Accionamiento de descarga neumático, premontado en marco de fijación
- Válvula neumática
- Material de fijación

N.º de art.	Color / superficie	Material	UMV1 [ud.]	EUR/ud.
116.016.00.1	Personalizable	Fundición inyectada de zinc	1	391,80

Visto**Con accionamiento de descarga electrónico, servicio de red****Sistema de descarga Geberit para urinarios, con accionamiento de descarga electrónico, servicio de red, visto, oculto****Aplicación**

- Para el accionamiento automático de la descarga de urinarios
- Para el accionamiento de la descarga oculto de urinarios
- Para el montaje por detrás del inodoro cerámico
- Para instalaciones de urinario con suministro por detrás y desagüe hacia atrás

Información técnica

Grado de protección	IPX4
Tensión nominal	110–240 V CA
Frecuencia de red	50–60 Hz
Tensión de servicio	6,6 V CC
Potencia de entrada	< 0,5 W
Presión dinámica	1–8 bar
Presión de prueba del agua máxima	16 bar
Temperatura máxima del agua	30 °C
Caudal a 1 bar con limitador de flujo	0,18 l/s
Presión mínima de flujo para caudal calculado	1 bar
Descarga periódica, rango de ajuste	1–168 h
Descarga periódica ajustada de fábrica	24 h
Tiempo de descarga intermitente, rango de ajuste	3–180 s
Tiempo de descarga intermitente, ajuste de fábrica	5 s
Tiempo de presencia, rango de ajuste	3–15 s
Tiempo de presencia, ajuste de fábrica	7 s
Tiempo de descarga, rango de ajuste	1–15 s
Ajuste de fábrica del tiempo de descarga	7 s

Propiedades

- Alimentación eléctrica mediante conexión a red
- Fuente de alimentación integrada con indicador LED
- Sistema de descarga para urinarios con indicador LED
- Ajustes y manejo con dispositivo móvil mediante interfaz Bluetooth® integrada
- Compatible con la aplicación Control App de Geberit
- Acceso a estadísticas de funcionamiento mediante la aplicación Control App de Geberit
- Puede conectarse sin cable con Geberit Gateway mediante Bluetooth®
- Compatible con Geberit Connect
- Tiempo de descarga ajustable
- Descarga periódica ajustable
- Ajuste dinámico del tiempo de descarga
- Modo híbrido de ahorro de agua ajustable
- Listo para el funcionamiento después de la conexión a red
- Descarga simple tras activación de alimentación eléctrica
- Antivandálico
- Control de fallos de alimentación
- Función de cierre de válvula en caso de fallo de alimentación
- Sensor de luminosidad para desactivar el sistema de descarga para urinarios cuando el urinario está desmontado

Suministro incluye

- Control electrónico
- Sifón para urinario con sensor
- Tubería de agua con electroválvula

N.º de art.	UMV1 [ud.]	EUR/ud.
116.076.00.1	1	659,00

Con accionamiento de descarga electrónico, servicio a batería

Sistema de descarga Geberit para urinarios, con accionamiento de descarga electrónico, servicio a batería, externo, oculto



Aplicación

- Para el accionamiento automático de la descarga de urinarios
- Para el accionamiento de la descarga oculto de urinarios
- Para el montaje por detrás del inodoro cerámico
- Para instalaciones de urinario con suministro por detrás y desagüe hacia atrás

Información técnica

Tipo de batería	Batería alcalina (1,5 V AA)
Vida útil de las baterías entregadas	~ 2 años
Grado de protección	IPX4
Tensión de servicio	3 V CC
Potencia de entrada	< 0,5 W
Presión dinámica	1–8 bar
Presión de prueba del agua máxima	16 bar
Temperatura máxima del agua	30 °C
Caudal a 1 bar con limitador de flujo	0,18 l/s
Presión mínima de flujo para caudal calculado	1 bar
Descarga periódica, rango de ajuste	1–168 h
Descarga periódica ajustada de fábrica	24 h
Tiempo de descarga intermitente, rango de ajuste	3–180 s
Tiempo de descarga intermitente, ajuste de fábrica	5 s
Tiempo de presencia, rango de ajuste	3–15 s
Tiempo de presencia, ajuste de fábrica	7 s
Tiempo de descarga, rango de ajuste	1–15 s
Ajuste de fábrica del tiempo de descarga	7 s

N.º de art.

116.077.00.1

Propiedades

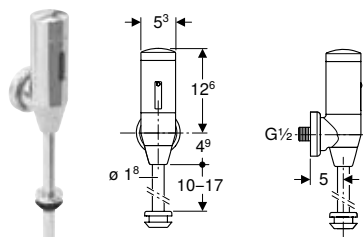
- Alimentación eléctrica mediante batería
- Sistema de descarga para urinarios con indicador LED
- Ajustes y manejo con dispositivo móvil mediante interfaz Bluetooth® integrada
- Compatible con la aplicación Control App de Geberit
- Acceso a estadísticas de funcionamiento mediante la aplicación Control App de Geberit
- Acceso al estado de carga de las baterías mediante la aplicación Control App de Geberit
- Puede conectarse sin cable con Geberit Gateway mediante Bluetooth®
- Compatible con Geberit Connect
- Tiempo de descarga ajustable
- Descarga periódica ajustable
- Ajuste dinámico del tiempo de descarga
- Modo híbrido de ahorro de agua ajustable
- Antivandálico
- Aviso en caso de batería baja
- Función de cierre de válvula cuando la batería está gastada
- Sensor de luminosidad para desactivar el sistema de descarga para urinarios cuando el urinario está desmontado

Suministro incluye

- Control electrónico
- Sifón para urinario con sensor
- Tubería de agua con electroválvula
- 2 baterías alcalinas de manganeso, serie AA de 1,5 V

UMV1 EUR/ud.
[ud.]

1 659,00

Nuevo**Válvula de descarga para urinario Geberit, con accionamiento de descarga electrónico, servicio a batería, montaje visto****Aplicación**

- Para el accionamiento automático de la descarga de urinarios
- Para la sustitución del sistema manual de descarga visto para urinario
- Para reformas, obra nueva y conversión
- Para conexiones de suministro empotrado desde la parte posterior

Información técnica

Tipo de batería	CR-P2 (6 V)
Tensión de servicio	6 V CC
Presión dinámica	0,3–10 bar
Temperatura máxima del agua	80 °C
Descarga periódica, rango de ajuste	24 / 48 h / Off
Descarga periódica ajustada de fábrica	Desc.
Tiempo de presencia, ajuste de fábrica	10 s
Tiempo de descarga, rango de ajuste	2–30 s
Ajuste de fábrica del tiempo de descarga	7 s

Propiedades

- Reconocimiento de infrarrojos de seguridad
- Sensor infrarrojo con autoajuste
- Detección por infrarrojos con supresión de fondo
- Tiempo de descarga ajustable
- Ajuste manual del tiempo de descarga
- Descarga periódica ajustable
- Ajuste dinámico del tiempo de descarga
- Descarga simple tras activación de alimentación eléctrica
- Funcionamiento a batería
- Aviso en caso de batería baja
- Función de cierre de válvula cuando la batería está gastada

Suministro incluye

- Cuerpo del grifo
- Control por infrarrojos
- Electroválvula
- Baterías de litio serie CR-P2 6 V
- Brida de conexión a pared R 1/2"

N.º de art. Color / superficie

UMV1 EUR/ud.
[ud.]

115.805.21.3 Cromado brillante

1 472,00

Disponible a partir de febrero 2023














- Recambio para n.º de art. 115.805.46.1

Accesorios complementarios







Juegos de obra gruesa y repuestos

Vista general del material – renovación de las instalaciones de urinarios disponibles

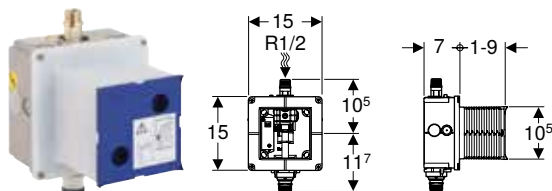
Geberit España, Versión: octubre 2022

Año de construcción		2009–hoy					
Denominación		Sistema de descarga empotrado					
							
Número de artículo del sistema de descarga para urinarios a renovar		116.02x.xx.x 116.03x.xx.x	116.01x.xx.x	116.02x.xx.x 116.03x.xx.x	116.01x.xx.x	116.02x.xx.x 116.03x.xx.x	116.01x.xx.x
Dimensiones del pulsador		13 x 13 cm	13 x 13 cm	13 x 13 cm	13 x 13 cm	13 x 13 cm	13 x 13 cm
Accionamiento neumático de descarga			✓		✓		✓
Accionamiento electrónico de descarga, servicio de red		✓		✓		✓	
Accionamiento electrónico de descarga, a batería		✓		✓		✓	
Entrada insertada							
Posición de inicio (solución instalada)	152.489.16.1		✓	✓	✓	✓	
	Extensión de codo de descarga Geberit con junta de manguito						
Entrada atornillada para urinarios cerámicos Laufen Taro y Tamaro							
Bastidores de montaje/juegos de instalación		Con latiguillo flexible	Con latiguillo flexible	Con tubo de descarga	Con tubo de descarga	Con latiguillo flexible	Con latiguillo flexible
Urinarios cerámicos (puede seleccionarse una opción)	116.080.00.1			✓			✓
	116.081.00.1		✓	✓		✓	✓
	116.082.00.1						
	116.084.00.1				✓	✓	

✓ Compatible

Sistema de descarga empotrado					1998 y anterior			
								
115.802.xx.x 115.804.xx.x	115.819.xx.x 115.820.xx.x	115.802.xx.x	115.804.xx.x	115.819.xx.x 115.820.xx.x	115.555.xx.1	115.558.xx.1	115.452.00.1	
16 x 16 cm	16,3 x 16,3 cm	16 x 16 cm	16 x 16 cm	16,3 x 16,3 cm	18 x 21 cm	18 x 21 cm	18 x 21 cm	
	✓			✓		✓		
✓		✓			✓		✓	
✓			✓		✓		✓	
✓	✓	✓	✓	✓	✓	✓	✓	✓
Con tubo de descarga, sección de agua gris	Con tubo de descarga, sección de agua gris	Con latiguillo flexible, sección de agua negra	Con latiguillo flexible, sección de agua negra	Con latiguillo flexible, sección de agua negra	Con tubo de descarga	Con tubo de descarga	Con tubo de descarga	
✓	✓	✓	✓	✓	✓	✓	✓	
✓	✓				✓	✓	✓	

Juego de instalación Geberit para sistema de descarga para urinarios, universal



Aplicación

- Para el montaje empotrado en construcción en pared de obra
- Para la instalación de sistemas de descarga de urinarios Geberit (a partir del año de fabricación 2009)

Información técnica

Presión dinámica	1-8 bar
Presión de prueba del agua máxima	16 bar
Humedad relativa	95 %
Temperatura máxima del agua	30 °C
Caudal a 1 bar sin limitador de flujo	0,3 l/s
Caudal a 1 bar con limitador de flujo	0,24 l/s
Presión mínima de flujo para caudal calculado	1 bar

Propiedades

- Conexión de suministro superior en el centro
- Tubo guía para lavar la tubería premontado
- Con rosca de plástico
- Llave de paso con regulador, premontada
- Conexión eléctrica preparada
- Cajetín premontaje para humedad y suciedad
- Cajetín premontaje que permite acortarlo sin herramientas

Suministro incluye

- Cajetín premontaje con tapa
- Conexión de suministro R 1/2"
- Cajetín empotrado
- Llave de paso con regulador
- Tubo guía
- Terminal

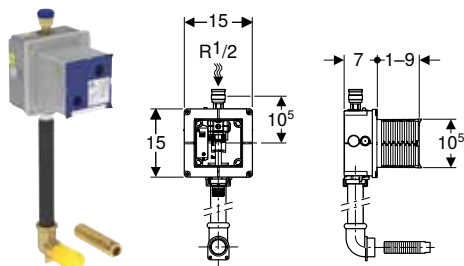
N.º de art.

UMV1 EUR/ud.
[ud.]

116.001.00.1

1 111,50

Juego de instalación Geberit para urinarios Preda, Selva y Tamina, para sistema de descarga para urinarios



Aplicación

- Para el montaje empotrado en construcción en pared de obra
- Para la instalación de sistemas de descarga de urinarios Geberit (a partir del año de fabricación 2009)
- Para urinarios Preda y Selva para sistemas de descarga para urinarios empotrados

Información técnica

Presión dinámica	1-8 bar
Presión de prueba del agua máxima	16 bar
Humedad relativa	95 %
Temperatura máxima del agua	30 °C
Caudal a 1 bar sin limitador de flujo	0,3 l/s
Caudal a 1 bar con limitador de flujo	0,24 l/s
Presión mínima de flujo para caudal calculado	1 bar

Propiedades

- Conexión de suministro superior en el centro
- Tubo guía para lavar la tubería premontado
- Con rosca de plástico
- Llave de paso con regulador, premontada
- Conexión eléctrica preparada
- Cajetín premontaje para humedad y suciedad
- Cajetín premontaje que permite acortarlo sin herramientas

Suministro incluye

- Cajetín premontaje con tapa
- Conexión de suministro R 1/2"
- Cajetín empotrado
- Llave de paso con regulador
- Tubo guía
- Terminal
- Tubo de descarga de PE-HD, ø 32 mm
- Codo de suministro 90° con rosca hembra G 1"
- Conector recto

N.º de art.

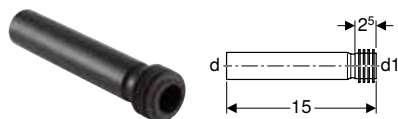
UMV1 EUR/ud.
[ud.]

116.005.00.1

1 139,50

Tubos de descarga, codos de descarga y adaptadores

Extensión de codo de descarga Geberit con junta de manguito



Aplicación

- Para la conexión de urinarios

Suministro incluye

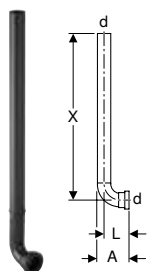
- Junta de manguito de EPDM

Información técnica

Material	PE-HD
----------	-------

N.º de art.	d, ø [mm]	d1, ø [mm]	UMV1 [ud.]	EUR/ud.
152.489.16.1	32	35	1	12,80

Tubo de descarga para empotrar Geberit



Aplicación

- Para urinarios con tubo de entrada con junta de manguito, encajados
- Para la conexión de juegos de instalación para sistemas de descarga de urinarios Geberit

Suministro incluye

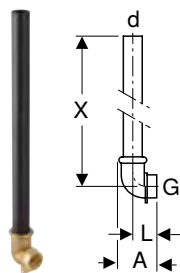
- Tapón de protección

Información técnica

Material	PE-HD
----------	-------

N.º de art.	d, ø [mm]	A [cm]	L [cm]	X [cm]	UMV1 [ud.]	EUR/ud.
119.704.16.1	32	7,5	6	52	1	33,90

Tubo de descarga para empotrar Geberit



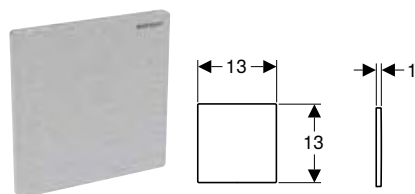
Información técnica

Material	Polietileno / bronce industrial
----------	---------------------------------

N.º de art.	d, ø [mm]	G [°]	A [cm]	L [cm]	X [cm]	UMV1 [ud.]	EUR/ud.
119.703.16.1	32	1	6,5	4	44	1	51,30

Placas ciegas

Placa ciega Geberit de acero inoxidable para sistema de descarga para urinarios



Aplicación

- Para cubrir el registro de los juegos de instalación para sistemas de descarga de urinarios Geberit en funcionamiento sin agua
- Para la adaptación posterior del funcionamiento sin agua al que funciona con descarga
- Para juegos de instalación (a partir del año de fabricación 2009)

Suministro incluye

- Marco de fijación
- Perno fijador giratorio

N.º de art.	Color / superficie	Material	UMV1 [ud.]	EUR/ud.
116.069.FW.1	Cepillado	Acero inoxidable	1	106,30



- Para la conversión posterior a funcionamiento con agua, previamente debe proveerse con un circuito/anillo de la tubería de suministro. Evitar tuberías muertas.

Mandos a distancia

Mando a distancia Geberit Clean-Handy



Aplicación

- Para la desactivación de diversos productos electrónicos Geberit como grifos electrónicos, descargas de inodoro y sistemas de descarga de urinarios para la limpieza de sanitarios

Propiedades

- Funcionamiento a batería

N.º de art.	UMV1 [ud.]	EUR/ud.
115.831.00.1	1	91,10

Mando a distancia Geberit Service-Handy



Aplicación

- Para el ajuste y la consulta de valores de ajuste de diferentes productos electrónicos de Geberit, tales como grifos automáticos para lavabos, sistemas de descarga para inodoro, sistemas de descarga para urinario y descargas de higiene

Suministro incluye

- Estuche
- 3 baterías alcalinas de manganeso, serie AAA de 1,5 V
- Protección de goma
- Instrucciones de uso

Propiedades

- Pantalla de cuatro dígitos
- Guía por medio de menús
- Posibilidad de almacenamiento de ajustes y transferencia a otros sistemas de control del mismo serie
- Compatible con controles existentes
- Transmisión de datos a través de infrarrojo
- Funcionamiento a batería

N.º de art.	UMV1 [ud.]	EUR/ud.
115.860.00.1	1	246,20





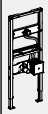
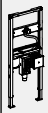

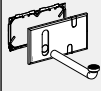





Grifos

Grifos para lavabos	486
Vista general del material – grifos murales Geberit para lavabos	487
Vista general del material – grifos de encimera Geberit para lavabos.....	489
Montaje de encimera, servicio de red.....	490
Montaje de encimera, servicio a generador.....	498
Montaje mural, servicio de red.....	504
Montaje mural, servicio a generador.....	508
Accesorios	511
Para grifos electrónicos para lavabos	511

Grifos para lavabos

Vista general del material – grifos murales Geberit para lavabos



Geberit España, Versión: octubre 2022

Modelo				Piave			Piave			
										
				Longitud 17 cm			Longitud 22 cm			
				Cromado brillante	negro mate	stainless steel finish	Cromado brillante	negro mate	stainless steel finish	
Servicio de red	Agua fría y caliente, con mezclador						116.282.21.1	116.282.14.1	116.282.SN.1	
Funcionamiento con generador	Agua fría y caliente, con mezclador						116.286.21.1	116.286.14.1	116.286.SN.1	
Pedir adicionalmente para instalación en obra gruesa; seleccionar una opción										
Instalación Duofix	111.558.00.1 Bastidor para lavabo Geberit Duofix, 130 cm, grifo mural electrónico con caja funcional empotrada			✓	✓	✓	✓	✓	✓	
	111.561.00.1 Bastidor para lavabo Geberit Duofix, 130 cm, grifo mural electrónico con caja funcional empotrada, con sifón empotrado			✓	✓	✓	✓	✓	✓	
A solicitar adicionalmente: necesario en función de la opción de instalación en obra seleccionada										
Placas ciegas	116.425.11.1 Placa ciega Geberit para grifo electrónico para lavabos con caja funcional empotrada			✓	✓	✓	✓	✓	✓	
	116.426.11.1 Placa ciega Geberit para grifo electrónico para lavabos con caja funcional empotrada y sifón empotrado			Solo para su uso con Geberit Duofix	Solo para su uso con Geberit Duofix	Solo para su uso con Geberit Duofix	Solo para su uso con Geberit Duofix	Solo para su uso con Geberit Duofix	Solo para su uso con Geberit Duofix	
Accesorios complementarios										
Aireador Geberit para grifos electrónicos para lavabos Piave y Brenta	243.625.00.1	5,0 l/min		✓ ¹⁾	✓ ¹⁾	✓ ¹⁾	✓ ¹⁾	✓ ¹⁾	✓ ¹⁾	
	243.635.00.1	5,0 l/min, orientable		✓	✓	✓	✓	✓	✓	
	243.636.00.1	3,8 l/min, spray		✓	✓	✓	✓	✓	✓	
	243.637.00.1	1,9 l/min, spray		✓ ²⁾	✓ ²⁾	✓ ²⁾	✓ ²⁾	✓ ²⁾	✓ ²⁾	
	243.638.00.1	1.3 l/min, Spray		✓ ²⁾	✓ ²⁾	✓ ²⁾	✓ ²⁾	✓ ²⁾	✓ ²⁾	

✓ Compatible

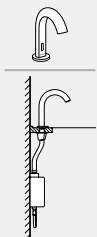
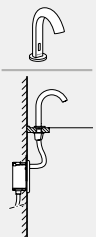










¹⁾ Ya incluido en el volumen de suministro

²⁾ No adecuado para generador

Brenta				Brenta			
							
Longitud 17 cm				Longitud 22 cm			
Cromado brillante		negro mate	stainless steel finish	Cromado brillante	negro mate	stainless steel finish	
				116.292.21.1	116.292.14.1	116.292.SN.1	
				116.296.21.1	116.296.21.1	116.296.21.1	
✓		✓	✓	✓	✓	✓	
✓		✓	✓	✓	✓	✓	
✓		✓	✓	✓	✓	✓	
Solo para su uso con Geberit Duofix		Solo para su uso con Geberit Duofix	Solo para su uso con Geberit Duofix	Solo para su uso con Geberit Duofix	Solo para su uso con Geberit Duofix	Solo para su uso con Geberit Duofix	Solo para su uso con Geberit Duofix
✓ ¹⁾		✓ ¹⁾	✓ ¹⁾	✓ ¹⁾	✓ ¹⁾	✓ ¹⁾	
✓		✓	✓	✓	✓	✓	
✓		✓	✓	✓	✓	✓	
✓ ²⁾		✓ ²⁾	✓ ²⁾	✓ ²⁾	✓ ²⁾	✓ ²⁾	
✓ ²⁾		✓ ²⁾	✓ ²⁾	✓ ²⁾	✓ ²⁾	✓ ²⁾	

Vista general del material – grifos de encimera Geberit para lavabos

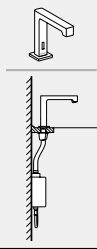
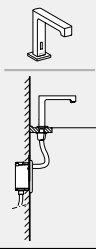
Geberit España, Versión: octubre 2022

				Piave							
											
Modelo				Cromado brillante	negro mate	stainless steel finish	Cromado brillante	negro mate	stainless steel finish		
Servicio de red	Agua fría/combinada, sin mezclador							116.181.14.1	116.181.SN.1		
	Agua fría y caliente, con mezclador			116.162.21.1	116.162.14.1	116.162.SN.1	116.182.21.1	116.182.14.1	116.182.SN.1		
Funcionamiento con generador	Agua fría y caliente, con mezclador			116.166.21.1	116.166.14.1	116.166.21.1	116.186.21.1	116.186.14.1	116.186.SN.1		
Pedir adicionalmente para instalación en obra gruesa; seleccionar una opción											
Instalación Duofix	111.551.00.1 Bastidor para lavabo Geberit Duofix, 112 cm, grifo de encimera electrónico con caja funcional empotrada						✓	✓	✓		
	111.556.00.1 Bastidor para lavabo Geberit Duofix, 112 cm, grifo de encimera electrónico con caja funcional empotrada, con sifón antiolores empotrado						✓	✓	✓		
Construcción en pared de obra	116.130.00.1 Juego de instalación Geberit para grifos electrónicos para lavabos, montaje de encimera, con caja funcional empotrada						✓	✓	✓		
A solicitar adicionalmente: necesario en función de la opción de instalación en obra seleccionada											
Placas ciegas	116.425.11.1 Placa ciega Geberit para grifo electrónico para lavabos con caja funcional empotrada						✓	✓	✓		
	116.426.11.1 Placa ciega Geberit para grifo electrónico para lavabos con caja funcional empotrada y sifón empotrado						Solo para su uso con Geberit Duofix	Solo para su uso con Geberit Duofix	Solo para su uso con Geberit Duofix		
Accesorios complementarios											
Aireador Geberit para grifos electrónicos para lavabos Piave y Brenta	243.625.00.1	5,0 l/min		✓ ¹⁾	✓ ¹⁾	✓ ¹⁾	✓ ¹⁾	✓ ¹⁾	✓ ¹⁾		
	243.635.00.1	5,0 l/min, orientable		✓	✓	✓	✓	✓	✓		
	243.636.00.1	3,8 l/min, spray		✓	✓	✓	✓	✓	✓		
	243.637.00.1	1,9 l/min, spray		✓ ²⁾	✓ ²⁾	✓ ²⁾	✓ ²⁾	✓ ²⁾	✓ ²⁾		
	243.638.00.1	1,3 l/min, spray		✓ ²⁾	✓ ²⁾	✓ ²⁾	✓ ²⁾	✓ ²⁾	✓ ²⁾		

✓ Compatible

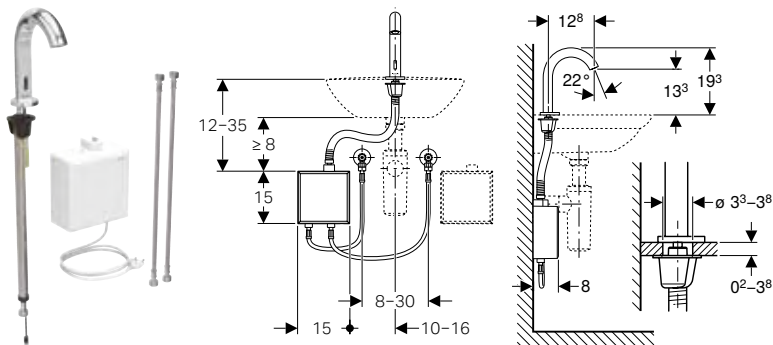
¹⁾ Ya incluido en el volumen de suministro

²⁾ No adecuado para generador

Brenta						
						
	Cromado brillante	negro mate	stainless steel finish	Cromado brillante	negro mate	stainless steel finish
	116.172.21.1	116.172.14.1	116.172.SN.1	116.192.21.1	116.192.14.1	116.192.SN.1
	116.176.21.1	116.176.14.1	116.176.SN.1	116.196.21.1	116.196.14.1	116.196.SN.1
				✓	✓	✓
				✓	✓	✓
				✓	✓	✓
				✓	✓	✓
				Solo para su uso con Geberit Duofix	Solo para su uso con Geberit Duofix	Solo para su uso con Geberit Duofix
	✓ ¹⁾	✓ ¹⁾	✓ ¹⁾	✓ ¹⁾	✓ ¹⁾	✓ ¹⁾
	✓	✓	✓	✓	✓	✓
	✓	✓	✓	✓	✓	✓
	✓ ²⁾	✓ ²⁾	✓ ²⁾	✓ ²⁾	✓ ²⁾	✓ ²⁾
	✓ ²⁾	✓ ²⁾	✓ ²⁾	✓ ²⁾	✓ ²⁾	✓ ²⁾

Montaje de encimera, servicio de red

Grifo electrónico para lavabos Geberit Piave, montaje de encimera, servicio de red, con caja funcional vista



Aplicación

- Para ámbito semipúblico y público
- Para la instalación en lavabos o encimeras
- Para la conexión de agua fría y caliente (solo en modelo con mezclador o mezclador termostático)
- Para la conexión de agua fría o agua premezclada (solo en modelos sin mezclador)
- Para la conexión con piletas de acero inoxidable
- Modelo con mezclador o mezclador termostático no adecuado para calentador instantáneo, véase la ficha técnica "Grifo electrónico para lavabos con calentadores eléctricos"

Información técnica

Grado de protección	IPX4
Tensión nominal	110-240 V CA
Frecuencia de red	50-60 Hz
Tensión de servicio	4,5 V CC
Potencia de entrada	0,1 W
Longitud del cable	1 m
Presión de servicio	0,5-10 bar
Presión de funcionamiento recomendada con termostato	0,5-5 bar
Presión de funcionamiento recomendada con termostato	50-500 kPa
Diferencia de presión agua fría/agua caliente	$\leq 1,5$ bar
Presión de prueba del agua máxima	16 bar
Presión de prueba del aire máxima / gas inerte	3 bar
Temperatura ambiente	1-40 °C
Temperatura de almacenaje	-20 - +70 °C
Temperatura del agua, rango de ajuste con termostato	20-42 °C
Temperatura máxima del agua	60 °C
Temperatura máxima del agua momentánea	90 °C
Caudal a 3 bares	5 l/min
Presión mínima de flujo para caudal calculado	0,5 bar
Descarga periódica, rango de ajuste	1-168 h
Descarga periódica ajustada de fábrica	24 h
Tiempo de descarga intermitente, rango de ajuste	5-200 s
Tiempo de descarga intermitente, ajuste de fábrica	5 s
Material	Latón/plástico

Propiedades

- Clase de grifería I según DIN 4109
- Accionamiento de la descarga automático
- Detección por infrarrojos
- Sensor infrarrojo con autoajuste
- Antivandálico
- Limitación de caudal mediante aireador
- Ajuste de la temperatura mediante mezclador (solamente para modelos con mezclador o con mezclador termostático)
- No se puede ajustar solo agua caliente o solo agua fría (única-mente para modelos con mezclador o con mezclador termostá-tico)
- Termostato conforme a EN 1111 (solo en modelos con mezcla-dor termostático)
- Protección contra quemaduras limitando la temperatura del agua a 42 °C (solo en modelos con mezclador termostático)
- Desinfección térmica conforme a DVGW W 551 posible
- Alimentación eléctrica mediante fuente de alimentación
- Modo economizador de energía ajustable
- Ahorro de agua mediante la técnica de muestreo y fotómetro de doble haz precisas
- Las funciones pueden ajustarse y consultarse con el mando a distancia Geberit Service-Handy
- Ajustes y manejo con dispositivo móvil mediante interfaz Blue-tooth® integrada (a partir de abril de 2023)
- Compatible con la aplicación Geberit Control App (a partir de abril de abril de 2023)
- Puede conectarse por cable con Geberit Gateway mediante un convertidor de bus (a partir de abril de 2023)
- Puede conectarse sin cable con Geberit Gateway mediante Bluetooth® (a partir de abril de 2023)
- Compatible con Geberit Connect (a partir de abril de 2023)
- Programa de ahorro de agua ajustable
- Programa de descarga periódica ajustable
- Duración de la descarga ajustable de forma individual
- Accionamiento de la descarga desactivable
- Con válvula antirretorno integrada
- Unidad funcional con filtros de cesta integrados

Suministro incluye

- Grifo electrónico para lavabos con sensor infrarrojo y latiguillo
- Caja funcional vista con control electrónico, unidad funcional y fuente de alimentación
- Latiguillos flexibles 3/8"
- Llave para aireador
- Material de fijación

N.º de art.	Color / superficie	Mezclador	UMV1 [ud.]	EUR/ud.
116.162.14.1	N Negro mate / Con revestimiento de limpieza fácil	Con mezclador	1	953,90
116.162.21.1	Cromado brillante	Con mezclador	1	743,40
116.162.SN.1	N Acabado de acero inoxidable / Cepillado, con revestimiento fácil de limpiar	Con mezclador	1	1023,50

N: Nuevo, disponible a partir de julio 2023

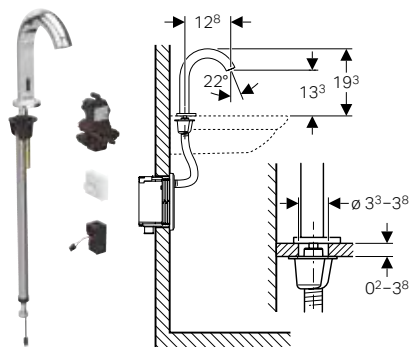
Accesorios complementarios

- Mando a distancia Geberit Service-Handy → pág. 482
- Mando a distancia Geberit Clean-Handy → pág. 482



- Disponibilidad del grifo en las versiones:
- Sin mezclador, servicio a red; n.º de art. 116.161.xx.1, consultar
- Sin mezclador, servicio a batería; n.º de art. 116.163.xx.1, consultar
- Con mezclador, servicio a batería; n.º de art. 116.164.xx.1, consultar

Grifo electrónico para lavabos Geberit Piave, montaje de encimera, servicio de red, para caja funcional empotrada



Aplicación

- Para ámbito semipúblico y público
- Para la instalación en lavabos o encimeras
- Para instalación en bastidores para lavabo Geberit, grifo de encimera electrónico con caja funcional empotrada
- Para instalación en juegos de instalación Geberit para grifos electrónicos para lavabos, montaje de encimera, con caja funcional empotrada
- Para la conexión de agua fría y caliente (solo en modelo con mezclador o mezclador termostático)
- Para la conexión de agua fría o agua premezclada (solo en modelos sin mezclador)
- Para la conexión con piletas de acero inoxidable
- Modelo con mezclador o mezclador temostático no adecuado para calentador instantáneo, véase la ficha técnica "Grifo electrónico para lavabos con calentadores eléctricos"

Información técnica

Grado de protección	IPX4
Tensión nominal	110–240 V CA
Frecuencia de red	50–60 Hz
Tensión de servicio	4,5 V CC
Potencia de entrada	0,1 W
Presión de servicio	0,5–10 bar
Presión de funcionamiento recomendada con termostato	0,5–5 bar
Presión de funcionamiento recomendada con termostato	50–500 kPa
Diferencia de presión agua fría/agua caliente	≤ 1,5 bar
Presión de prueba del agua máxima	16 bar
Presión de prueba del aire máxima / gas inerte	3 bar
Temperatura ambiente	1–40 °C
Temperatura de almacenaje	-20 – +70 °C
Temperatura del agua, rango de ajuste con termostato	20–42 °C
Temperatura máxima del agua	60 °C
Temperatura máxima del agua momentánea	90 °C
Caudal a 3 bares	5 l/min
Presión mínima de flujo para caudal calculado	0,5 bar
Descarga periódica, rango de ajuste	1–168 h
Descarga periódica ajustada de fábrica	24 h
Tiempo de descarga intermitente, rango de ajuste	5–200 s
Tiempo de descarga intermitente, ajuste de fábrica	5 s
Material	Latón/plástico

Propiedades

- Clase de grifería I según DIN 4109
- Accionamiento de la descarga automático
- Detección por infrarrojos
- Sensor infrarrojo con autoajuste
- Antivandálico
- Limitación de caudal mediante aireador
- Ajuste de la temperatura mediante mezclador (solamente para modelos con mezclador o con mezclador termostático)
- No se puede ajustar solo agua caliente o solo agua fría (únicamente para modelos con mezclador o con mezclador termostático)
- Termostato conforme a EN 1111 (solo en modelos con mezclador termostático)
- Protección contra quemaduras limitando la temperatura del agua a 42 °C (solo en modelos con mezclador termostático)
- Desinfección térmica conforme a DVGW W 551 posible
- Alimentación eléctrica mediante fuente de alimentación
- Modo economizador de energía ajustable
- Ahorro de agua mediante la técnica de muestreo y fotómetro de doble haz precisas
- Las funciones pueden ajustarse y consultarse con el mando a distancia Geberit Service-Handy
- Ajustes y manejo con dispositivo móvil mediante interfaz Bluetooth® integrada (a partir de abril de 2023)
- Compatible con la aplicación Geberit Control App (a partir de abril de 2023)
- Puede conectarse por cable con Geberit Gateway mediante un convertidor de bus (a partir de abril de 2023)
- Puede conectarse sin cable con Geberit Gateway mediante Bluetooth® (a partir de abril de 2023)
- Compatible con Geberit Connect (a partir de abril de 2023)
- Programa de ahorro de agua ajustable
- Programa de descarga periódica ajustable
- Duración de la descarga ajustable de forma individual
- Accionamiento de la descarga desactivable
- Con válvula antirretorno integrada
- Unidad funcional con filtros de cesta integrados

Suministro incluye

- Grifo electrónico para lavabos con sensor infrarrojo y latiguillo
- Control electrónico
- Unidad funcional
- Fuente de alimentación
- Llave para aireador
- Material de fijación

N.º de art.	Color / superficie	Mezclador	UMV1 [ud.]	EUR/ud.
116.182.14.1	N Negro mate / Con revestimiento de limpieza fácil	Con mezclador	1	783,90
116.182.21.1	Cromado brillante	Con mezclador	1	556,50
116.182.SN.1	N Acabado de acero inoxidable / Cepillado, con revestimiento fácil de limpiar	Con mezclador	1	853,50

N: Nuevo, disponible a partir de julio 2023

Pedido adicional

- Bastidor para lavabo Geberit o juego de instalación para grifo electrónico para lavabos Geberit
- Placa ciega

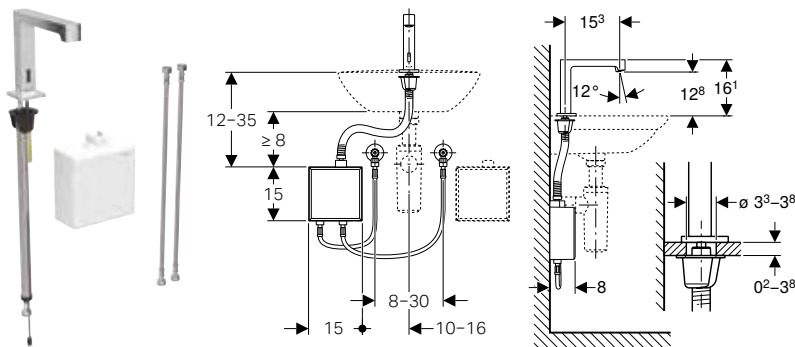
Accesorios complementarios

- Mando a distancia Geberit Service-Handy → pág. 192
- Mando a distancia Geberit Clean-Handy → pág. 191



- Disponibilidad del grifo en las versiones:
- Sin mezclador, servicio a red; n.º de art. 116.181.xx.1, consultar
- Sin mezclador, servicio a batería; n.º de art. 116.183.xx.1, consultar
- Con mezclador, servicio a batería; n.º de art. 116.184.xx.1, consultar

Grifo electrónico para lavabos Geberit Piave, montaje de encimera, servicio de red, con caja funcional vista



Aplicación

- Para ámbito semipúblico y público
- Para la instalación en lavabos o encimeras
- Para la conexión de agua fría y caliente (solo en modelo con mezclador o mezclador termostático)
- Para la conexión de agua fría o agua premezclada (solo en modelos sin mezclador)
- Para la conexión con piletas de acero inoxidable
- Modelo con mezclador o mezclador termostático no adecuado para calentador instantáneo, véase la ficha técnica "Grifo electrónico para lavabos con calentadores eléctricos"

Información técnica

Grado de protección	IPX4
Tensión nominal	110–240 V CA
Frecuencia de red	50–60 Hz
Tensión de servicio	4,5 V CC
Potencia de entrada	0,1 W
Longitud del cable	1 m
Presión de servicio	0,5–10 bar
Presión de funcionamiento recomendada con termostato	0,5–5 bar
Presión de funcionamiento recomendada con termostato	50–500 kPa
Diferencia de presión agua fría/agua caliente	≤ 1,5 bar
Presión de prueba del agua máxima	16 bar
Presión de prueba del aire máxima / gas inerte	3 bar
Temperatura ambiente	1–40 °C
Temperatura de almacenaje	-20 – +70 °C
Temperatura del agua, rango de ajuste con termostato	20–42 °C
Temperatura máxima del agua	60 °C
Temperatura máxima del agua momentánea	90 °C
Caudal a 3 bares	5 l/min
Presión mínima de flujo para caudal calculado	0,5 bar
Descarga periódica, rango de ajuste	1–168 h
Descarga periódica ajustada de fábrica	24 h
Tiempo de descarga intermitente, rango de ajuste	5–200 s
Tiempo de descarga intermitente, ajuste de fábrica	5 s
Material	Latón/plástico

Propiedades

- Clase de grifería I según DIN 4109
- Accionamiento de la descarga automático
- Detección por infrarrojos
- Sensor infrarrojo con autoajuste
- Antivandálico
- Limitación de caudal mediante aireador
- Ajuste de la temperatura mediante mezclador (solamente para modelos con mezclador o con mezclador termostático)
- No se puede ajustar solo agua caliente o solo agua fría (únicamente para modelos con mezclador o con mezclador termostático)
- Termostato conforme a EN 1111 (solo en modelos con mezclador termostático)
- Protección contra quemaduras limitando la temperatura del agua a 42 °C (solo en modelos con mezclador termostático)
- Desinfección térmica conforme a DVGW W 551 posible
- Alimentación eléctrica mediante fuente de alimentación
- Modo economizador de energía ajustable
- Ahorro de agua mediante la técnica de muestreo y fotómetro de doble haz precisas
- Las funciones pueden ajustarse y consultarse con el mando a distancia Geberit Service-Handy
- Ajustes y manejo con dispositivo móvil mediante interfaz Bluetooth® integrada (a partir de abril de 2023)
- Compatible con la aplicación Geberit Control App (a partir de abril de 2023)
- Puede conectarse por cable con Geberit Gateway mediante un convertidor de bus (a partir de abril de 2023)
- Puede conectarse sin cable con Geberit Gateway mediante Bluetooth® (a partir de abril de 2023)
- Compatible con Geberit Connect (a partir de abril de 2023)
- Programa de ahorro de agua ajustable
- Programa de descarga periódica ajustable
- Duración de la descarga ajustable de forma individual
- Accionamiento de la descarga desactivable
- Con válvula antirretorno integrada
- Unidad funcional con filtros de cesta integrados

Suministro incluye

- Grifo electrónico para lavabos con sensor infrarrojo y latiguillo
- Caja funcional vista con control electrónico, unidad funcional y fuente de alimentación
- Latiguillos flexibles 3/8"
- Llave para aireador
- Material de fijación

N.º de art.	Color / superficie	Mezclador	UMV1 [ud.]	EUR/ud.
116.172.14.1	N Negro mate / Con revestimiento de limpieza fácil	Con mezclador	1	953,90
116.172.21.1	Cromado brillante	Con mezclador	1	743,40
116.172.SN.1	N Acabado de acero inoxidable / Cepillado, con revestimiento fácil de limpiar	Con mezclador	1	1023,50

N: Nuevo, disponible a partir de julio 2023

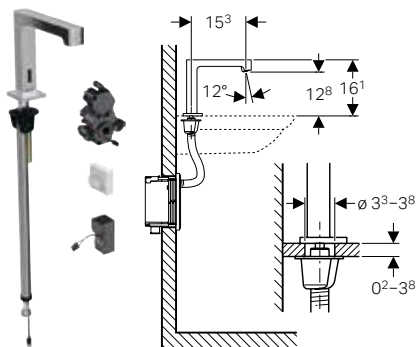
Accesorios complementarios

- Mando a distancia Geberit Service-Handy → pág. 482
- Mando a distancia Geberit Clean-Handy → pág. 482



- Disponibilidad del grifo en las versiones:
- Sin mezclador, servicio a red; n.º de art. 116.171.xx.1, consultar
- Sin mezclador, servicio a batería; n.º de art. 116.173.xx.1, consultar
- Con mezclador, servicio a batería; n.º de art. 116.174.xx.1, consultar

Grifo electrónico para lavabo Geberit Piaves, montaje de encimera, servicio de red, para caja funcional empotrada



Aplicación

- Para ámbito semipúblico y público
- Para la instalación en lavabos o encimeras
- Para instalación en bastidores para lavabo Geberit, grifo de encimera electrónico con caja funcional empotrada
- Para instalación en juegos de instalación Geberit para grifos electrónicos para lavabos, montaje de encimera, con caja funcional empotrada
- Para la conexión de agua fría y caliente (solo en modelo con mezclador o mezclador termostático)
- Para la conexión de agua fría o agua premezclada (solo en modelos sin mezclador)
- Para la conexión con piletas de acero inoxidable
- Modelo con mezclador o mezclador termostático no adecuado para calentador instantáneo, véase la ficha técnica "Grifo electrónico para lavabos con calentadores eléctricos"

Información técnica

Grado de protección	IPX4
Tensión nominal	110–240 V CA
Frecuencia de red	50–60 Hz
Tensión de servicio	4,5 V CC
Potencia de entrada	0,1 W
Presión de servicio	0,5–10 bar
Presión de funcionamiento recomendada con termostato	0,5–5 bar
Presión de funcionamiento recomendada con termostato	50–500 kPa
Diferencia de presión agua fría/agua caliente	≤ 1,5 bar
Presión de prueba del agua máxima	16 bar
Presión de prueba del aire máxima / gas inerte	3 bar
Temperatura ambiente	1–40 °C
Temperatura de almacenaje	-20 – +70 °C
Temperatura del agua, rango de ajuste con termostato	20–42 °C
Temperatura máxima del agua	60 °C
Temperatura máxima del agua momentánea	90 °C
Caudal a 3 bares	5 l/min
Presión mínima de flujo para caudal calculado	0,5 bar
Descarga periódica, rango de ajuste	1–168 h
Descarga periódica ajustada de fábrica	24 h
Tiempo de descarga intermitente, rango de ajuste	5–200 s
Tiempo de descarga intermitente, ajuste de fábrica	5 s
Material	Latón/plástico

Propiedades

- Clase de grifería I según DIN 4109
- Accionamiento de la descarga automático
- Detección por infrarrojos
- Sensor infrarrojo con autoajuste
- Antivandálico
- Limitación de caudal mediante aireador
- Ajuste de la temperatura mediante mezclador (solamente para modelos con mezclador o con mezclador termostático)
- No se puede ajustar solo agua caliente o solo agua fría (únicamente para modelos con mezclador o con mezclador termostático)
- Termostato conforme a EN 1111 (solo en modelos con mezclador termostático)
- Protección contra quemaduras limitando la temperatura del agua a 42 °C (solo en modelos con mezclador termostático)
- Desinfección térmica conforme a DVGW W 551 posible
- Alimentación eléctrica mediante fuente de alimentación
- Modo economizador de energía ajustable
- Ahorro de agua mediante la técnica de muestreo y fotómetro de doble haz precisas
- Las funciones pueden ajustarse y consultarse con el mando a distancia Geberit Service-Handy
- Ajustes y manejo con dispositivo móvil mediante interfaz Bluetooth® integrada (a partir de abril de 2023)
- Compatible con la aplicación Geberit Control App (a partir de abril de 2023)
- Puede conectarse por cable con Geberit Gateway mediante un convertidor de bus (a partir de abril de 2023)
- Puede conectarse sin cable con Geberit Gateway mediante Bluetooth® (a partir de abril de 2023)
- Compatible con Geberit Connect (a partir de abril de 2023)
- Programa de ahorro de agua ajustable
- Programa de descarga periódica ajustable
- Duración de la descarga ajustable de forma individual
- Accionamiento de la descarga desactivable
- Con válvula antirretorno integrada
- Unidad funcional con filtros de cesta integrados

Suministro incluye

- Grifo electrónico para lavabos con sensor infrarrojo y latiguillo
- Control electrónico
- Unidad funcional
- Fuente de alimentación
- Llave para aireador
- Material de fijación

N.º de art.	Color / superficie	Mezclador	UMV1 [ud.]	EUR/ud.
116.192.14.1	N Negro mate / Con revestimiento de limpieza fácil	Con mezclador	1	783,90
116.192.21.1	Cromado brillante	Con mezclador	1	556,50
116.192.SN.1	N Acabado de acero inoxidable / Cepillado, con revestimiento fácil de limpiar	Con mezclador	1	853,50

N: Nuevo, disponible a partir de julio 2023

Pedido adicional

- Bastidor para lavabo Geberit o juego de instalación para grifo electrónico para lavabos Geberit
- Placa ciega

Accesorios complementarios

- Mando a distancia Geberit Service-Handy → pág. 482
- Mando a distancia Geberit Clean-Handy → pág. 482



- Disponibilidad del grifo en las versiones:
- Sin mezclador, servicio a red; n.º de art. 116.191.xx.1, consultar
- Sin mezclador, servicio a batería; n.º de art. 116.193.xx.1, consultar
- Con mezclador, servicio a batería; n.º de art. 116.194.xx.1, consultar

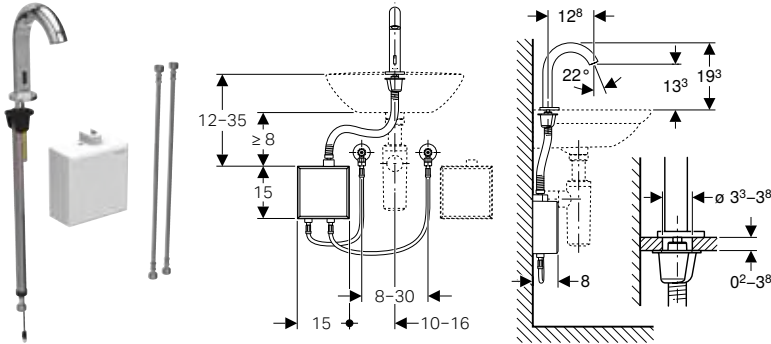
Grifos

Grifos para lavabos

Montaje de encimera, servicio a generador

Montaje de encimera, servicio a generador

Grifo electrónico para lavabos Geberit Piave, montaje de encimera, servicio a generador, con caja funcional vista



Aplicación

- Para ámbito semipúblico y público
- Para la instalación en lavabos o encimeras
- Para la conexión de agua fría y caliente (solo en modelo con mezclador o mezclador termostático)
- Para la conexión de agua fría o agua premezclada (solo en modelos sin mezclador)
- Para la conexión con piletas de acero inoxidable
- Para un caudal > 3 l/min
- Modelo con mezclador o mezclador termostático no adecuado para calentador instantáneo, véase la ficha técnica "Grifo electrónico para lavabos con calentadores eléctricos"

Información técnica

Grado de protección	IPX4
Tensión de servicio	3,2 V CC
Presión de servicio	2-10 bar
Diferencia de presión agua fría/agua caliente	≤ 1,5 bar
Presión de prueba del agua máxima	16 bar
Presión de prueba del aire máxima / gas inerte	3 bar
Temperatura ambiente	1-40 °C
Temperatura de almacenaje	-20 - +70 °C
Temperatura máxima del agua	60 °C
Temperatura máxima del agua momentánea	90 °C
Caudal a 3 bares	5 l/min
Presión mínima de flujo para caudal calculado	2 bar
Descarga periódica, rango de ajuste	1-168 h
Descarga periódica ajustada de fábrica	24 h
Tiempo de descarga intermitente, rango de ajuste	5-200 s
Tiempo de descarga intermitente, ajuste de fábrica	5 s
Material	Latón/plástico

Propiedades

- Clase de grifería I según DIN 4109
- Accionamiento de la descarga automático
- Detección por infrarrojos
- Sensor infrarrojo con autoajuste
- Antivandálico
- Limitación de caudal mediante aireador
- Ajuste de la temperatura mediante mezclador (solamente para modelos con mezclador o con mezclador termostático)
- No se puede ajustar solo agua caliente o solo agua fría (únicamente para modelos con mezclador o con mezclador termostático)
- Alimentación eléctrica mediante generador y batería
- Alimentación eléctrica autosuficiente
- Aviso de nivel bajo de batería
- Modo economizador de energía ajustable
- Ahorro de agua mediante la técnica de muestreo y fotómetro de doble haz precisas
- Las funciones pueden ajustarse y consultarse con el mando a distancia Geberit Service-Handy
- Ajustes y manejo con dispositivo móvil mediante interfaz Bluetooth® integrada (a partir de abril de 2023)
- Compatible con la aplicación Geberit Control App (a partir de abril de abril 2023)
- Puede conectarse por cable con Geberit Gateway mediante un convertidor de bus (a partir de abril de 2023)
- Puede conectarse sin cable con Geberit Gateway mediante Bluetooth® (a partir de abril 2023)
- Compatible con Geberit Connect (a partir de abril 2023)
- Programa de ahorro de agua ajustable
- Programa de descarga periódica ajustable
- Duración de la descarga ajustable de forma individual
- Accionamiento de la descarga desactivable
- Con válvula antirretorno integrada
- El grifo electrónico para lavabos funciona de forma autosuficiente a partir de una media de 50 usos al día con una duración de 4 s cada uno
- Unidad funcional con filtros de cesta integrados

Suministro incluye

- Grifo electrónico para lavabos con sensor infrarrojo y latiguillo
- Caja funcional vista con control electrónico, unidad funcional y batería para servicio a generador
- Latiguillos flexibles 3/8"
- Llave para aireador
- Material de fijación

N.º de art.	Color / superficie	Mezclador	UMV1 [ud.]	EUR/ud.
116.166.14.1	N Negro mate / Con revestimiento de limpieza fácil	Con mezclador	1	1260,90
116.166.21.1	Cromado brillante	Con mezclador	1	1081,50
116.166.SN.1	N Acabado de acero inoxidable / Cepillado, con revestimiento fácil de limpiar	Con mezclador	1	1330,50

N: Nuevo, disponible a partir de julio 2023

Accesorios complementarios

- Mando a distancia Geberit Service-Handy → pág. 482
- Mando a distancia Geberit Clean-Handy → pág. 482

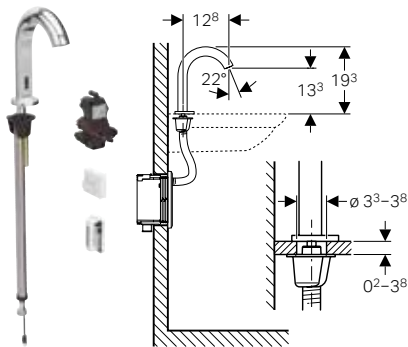


- Disponibilidad del grifo en la versión:
- Sin mezclador , servicio a generador; n.º de art. 116.165.xx.1, consultar

Grifos

Grifos para lavabos
Montaje de encimera, servicio a generador

Grifo electrónico para lavabos Geberit Piave, montaje de encimera, servicio a generador, para caja funcional empotrada



Aplicación

- Para ámbito semipúblico y público
- Para la instalación en lavabos o encimeras
- Para instalación en bastidores para lavabo Geberit, grifo de encimera electrónico con caja funcional empotrada
- Para instalación en juegos de instalación Geberit para grifos electrónicos para lavabos, montaje de encimera, con caja funcional empotrada
- Para la conexión de agua fría y caliente (solo en modelo con mezclador o mezclador termostático)
- Para la conexión de agua fría o agua premezclada (solo en modelos sin mezclador)
- Para la conexión con piletas de acero inoxidable
- Para un caudal > 3 l/min
- Modelo con mezclador o mezclador termostático no adecuado para calentador instantáneo, véase la ficha técnica "Grifo electrónico para lavabos con calentadores eléctricos"

Información técnica

Grado de protección	IPX4
Tensión de servicio	3,2 V CC
Presión de servicio	2-10 bar
Diferencia de presión agua fría/agua caliente	≤ 1,5 bar
Presión de prueba del agua máxima	16 bar
Presión de prueba del aire máxima / gas inerte	3 bar
Temperatura ambiente	1-40 °C
Temperatura de almacenaje	-20 - +70 °C
Temperatura máxima del agua	60 °C
Temperatura máxima del agua momentánea	90 °C
Caudal a 3 bares	5 l/min
Presión mínima de flujo para caudal calculado	2 bar
Descarga periódica, rango de ajuste	1-168 h
Descarga periódica ajustada de fábrica	24 h
Tiempo de descarga intermitente, rango de ajuste	5-200 s
Tiempo de descarga intermitente, ajuste de fábrica	5 s
Material	Latón/plástico

Propiedades

- Clase de grifería I según DIN 4109
- Accionamiento de la descarga automático
- Detección por infrarrojos
- Sensor infrarrojo con autoajuste
- Antivandálico
- Limitación de caudal mediante aireador
- Ajuste de la temperatura mediante mezclador (solamente para modelos con mezclador o con mezclador termostático)
- No se puede ajustar solo agua caliente o solo agua fría (únicamente para modelos con mezclador o con mezclador termostático)
- Alimentación eléctrica mediante generador y batería
- Alimentación eléctrica autosuficiente
- Aviso de nivel bajo de batería
- Modo economizador de energía ajustable
- Ahorro de agua mediante la técnica de muestreo y fotómetro de doble haz precisas
- Las funciones pueden ajustarse y consultarse con el mando a distancia Geberit Service-Handy
- Ajustes y manejo con dispositivo móvil mediante interfaz Bluetooth® integrada (a partir de abril de 2023)
- Compatible con la aplicación Geberit Control App (a partir de abril de abril 2023)
- Puede conectarse por cable con Geberit Gateway mediante un convertidor de bus (a partir de abril de 2023)
- Puede conectarse sin cable con Geberit Gateway mediante Bluetooth® (a partir de abril 2023)
- Compatible con Geberit Connect (a partir de abril 2023)
- Programa de ahorro de agua ajustable
- Programa de descarga periódica ajustable
- Duración de la descarga ajustable de forma individual
- Accionamiento de la descarga desactivable
- Con válvula antirretorno integrada
- El grifo electrónico para lavabos funciona de forma autosuficiente a partir de una media de 50 usos al día con una duración de 4 s cada uno
- Unidad funcional con filtros de cesta integrados

Suministro incluye

- Grifo electrónico para lavabos con sensor infrarrojo y latiguillo
- Control electrónico
- Unidad funcional
- Batería para el servicio a generador
- Llave para aireador
- Material de fijación

N.º de art.	Color / superficie	Mezclador	UMV1 [ud.]	EUR/ud.
116.186.14.1	N Negro mate / Con revestimiento de limpieza fácil	Con mezclador	1	1090,90
116.186.21.1	Cromado brillante	Con mezclador	1	894,30
116.186.SN.1	N Acabado de acero inoxidable / Cepillado, con revestimiento fácil de limpiar	Con mezclador	1	1160,50

N: Nuevo, disponible a partir de julio 2023

Pedido adicional

- Bastidor para lavabo Geberit o juego de instalación para grifo electrónico para lavabos Geberit
- Placa ciega

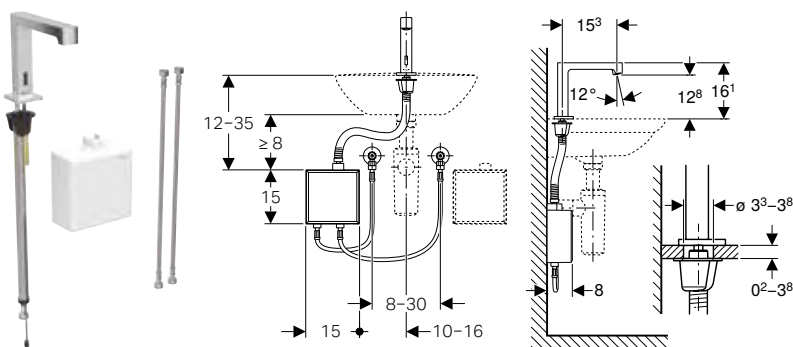
Accesorios complementarios

- Mando a distancia Geberit Service-Handy → pág. 482
- Mando a distancia Geberit Clean-Handy → pág. 482



- Disponibilidad del grifo en la versión:
- Sin mezclador, servicio a generador; n.º de art. 116.185.xx.1, consultar

Grifo electrónico para lavabos Geberit Piave, montaje de encimera, servicio a generador, con caja funcional vista



Aplicación

- Para ámbito semipúblico y público
- Para la instalación en lavabos o encimeras
- Para la conexión de agua fría y caliente (solo en modelo con mezclador o mezclador termostático)
- Para la conexión de agua fría o agua premezclada (solo en modelos sin mezclador)
- Para la conexión con piletas de acero inoxidable
- Para un caudal > 3 l/min
- Modelo con mezclador o mezclador termostático no adecuado para calentador instantáneo, véase la ficha técnica "Grifo electrónico para lavabos con calentadores eléctricos"

Información técnica

Grado de protección	IPX4
Tensión de servicio	3,2 V CC
Presión de servicio	2-10 bar
Diferencia de presión agua fría/agua caliente	≤ 1,5 bar
Presión de prueba del agua máxima	16 bar
Presión de prueba del aire máxima / gas inerte	3 bar
Temperatura ambiente	1-40 °C
Temperatura de almacenaje	-20 - +70 °C
Temperatura máxima del agua	60 °C
Temperatura máxima del agua momentánea	90 °C
Caudal a 3 bares	5 l/min
Presión mínima de flujo para caudal calculado	2 bar
Descarga periódica, rango de ajuste	1-168 h
Descarga periódica ajustada de fábrica	24 h
Tiempo de descarga intermitente, rango de ajuste	5-200 s
Tiempo de descarga intermitente, ajuste de fábrica	5 s
Material	Latón/plástico

Suministro incluye

- Grifo electrónico para lavabos con sensor infrarrojo y latiguillo
- Caja funcional vista con control electrónico, unidad funcional y batería para servicio a generador
- Latiguillos flexibles 3/8"
- Llave para aireador
- Material de fijación

Propiedades

- Clase de grifería I según DIN 4109
- Accionamiento de la descarga automático
- Detección por infrarrojos
- Sensor infrarrojo con autoajuste
- Antivandálico
- Limitación de caudal mediante aireador
- Ajuste de la temperatura mediante mezclador (solamente para modelos con mezclador o con mezclador termostático)
- No se puede ajustar solo agua caliente o solo agua fría (únicamente para modelos con mezclador o con mezclador termostático)
- Alimentación eléctrica mediante generador y batería
- Alimentación eléctrica autosuficiente
- Aviso de nivel bajo de batería
- Modo economizador de energía ajustable
- Ahorro de agua mediante la técnica de muestreo y fotómetro de doble haz precisas
- Las funciones pueden ajustarse y consultarse con el mando a distancia Geberit Service-Handy
- Ajustes y manejo con dispositivo móvil mediante interfaz Bluetooth® integrada (a partir de abril de 2023)
- Compatible con la aplicación Geberit Control App (a partir de abril de 2023)
- Puede conectarse por cable con Geberit Gateway mediante un convertidor de bus (a partir de abril de 2023)
- Puede conectarse sin cable con Geberit Gateway mediante Bluetooth® (a partir de abril de 2023)
- Compatible con Geberit Connect (a partir de abril de 2023)
- Programa de ahorro de agua ajustable
- Programa de descarga periódica ajustable
- Duración de la descarga ajustable de forma individual
- Accionamiento de la descarga desactivable
- Con válvula antirretorno integrada
- El grifo electrónico para lavabos funciona de forma autosuficiente a partir de una media de 50 usos al día con una duración de 4 s cada uno
- Unidad funcional con filtros de cesta integrados

N.º de art.	Color / superficie	Mezclador	UMV1 [ud.]	EUR/ud.
116.176.14.1	N Negro mate / Con revestimiento de limpieza fácil	Con mezclador	1	1260,90
116.176.21.1	Cromado brillante	Con mezclador	1	1081,50
116.176.SN.1	N Acabado de acero inoxidable / Cepillado, con revestimiento fácil de limpiar	Con mezclador	1	1330,50

N: Nuevo, disponible a partir de julio 2023

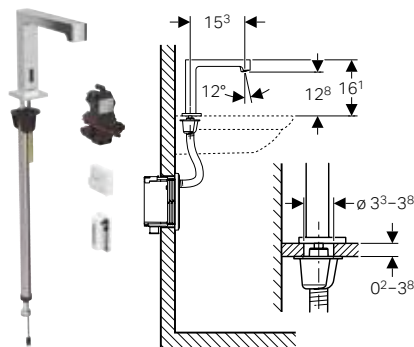
Accesorios complementarios

- Mando a distancia Geberit Service-Handy → pág. 482
- Mando a distancia Geberit Clean-Handy → pág. 482



- Disponibilidad del grifo en la versión:
- Sin mezclador, servicio a generador; n.º de art. 116.175.xx.1, consultar

Grifo electrónico para lavabos Geberit Piave, montaje de encimera, servicio a generador, para caja funcional empotrada



Aplicación

- Para ámbito semipúblico y público
- Para la instalación en lavabos o encimeras
- Para instalación en bastidores para lavabo Geberit, grifo de encimera electrónico con caja funcional empotrada
- Para instalación en juegos de instalación Geberit para grifos electrónicos para lavabos, montaje de encimera, con caja funcional empotrada
- Para la conexión de agua fría y caliente (solo en modelo con mezclador o mezclador termostático)
- Para la conexión de agua fría o agua premezclada (solo en modelos sin mezclador)
- Para la conexión con piletas de acero inoxidable
- Para un caudal > 3 l/min
- Modelo con mezclador o mezclador termostático no adecuado para calentador instantáneo, véase la ficha técnica "Grifo electrónico para lavabos con calentadores eléctricos"

Información técnica

Grado de protección	IPX4
Tensión de servicio	3,2 V CC
Presión de servicio	2-10 bar
Diferencia de presión agua fría/agua caliente	≤ 1,5 bar
Presión de prueba del agua máxima	16 bar
Presión de prueba del aire máxima / gas inerte	3 bar
Temperatura ambiente	1-40 °C
Temperatura de almacenaje	-20 - +70 °C
Temperatura máxima del agua	60 °C
Temperatura máxima del agua momentánea	90 °C
Caudal a 3 bares	5 l/min
Presión mínima de flujo para caudal calculado	2 bar
Descarga periódica, rango de ajuste	1-168 h
Descarga periódica ajustada de fábrica	24 h
Tiempo de descarga intermitente, rango de ajuste	5-200 s
Tiempo de descarga intermitente, ajuste de fábrica	5 s
Material	Latón/plástico

Propiedades

- Clase de grifería I según DIN 4109
- Accionamiento de la descarga automático
- Detección por infrarrojos
- Sensor infrarrojo con autoajuste
- Antivandálico
- Limitación de caudal mediante aireador
- Ajuste de la temperatura mediante mezclador (solamente para modelos con mezclador o con mezclador termostático)
- No se puede ajustar solo agua caliente o solo agua fría (únicamente para modelos con mezclador o con mezclador termostático)
- Alimentación eléctrica mediante generador y batería
- Alimentación eléctrica autosuficiente
- Aviso de nivel bajo de batería
- Modo economizador de energía ajustable
- Ahorro de agua mediante la técnica de muestreo y fotómetro de doble haz precisas
- Las funciones pueden ajustarse y consultarse con el mando a distancia Geberit Service-Handy
- Ajustes y manejo con dispositivo móvil mediante interfaz Bluetooth® integrada (a partir de abril de 2023)
- Compatible con la aplicación Geberit Control App (a partir de abril de abril 2023)
- Puede conectarse por cable con Geberit Gateway mediante un convertidor de bus (a partir de abril de 2023)
- Puede conectarse sin cable con Geberit Gateway mediante Bluetooth® (a partir de abril 2023)
- Compatible con Geberit Connect (a partir de abril 2023)
- Programa de ahorro de agua ajustable
- Programa de descarga periódica ajustable
- Duración de la descarga ajustable de forma individual
- Accionamiento de la descarga desactivable
- Con válvula antirretorno integrada
- El grifo electrónico para lavabos funciona de forma autosuficiente a partir de una media de 50 usos al día con una duración de 4 s cada uno
- Unidad funcional con filtros de cesta integrados

Suministro incluye

- Grifo electrónico para lavabos con sensor infrarrojo y latiguillo
- Control electrónico
- Unidad funcional
- Batería para el servicio a generador
- Llave para aireador
- Material de fijación

N.º de art.	Color / superficie	Mezclador	UMV1 [ud.]	EUR/ud.
116.196.14.1	N Negro mate / Con revestimiento de limpieza fácil	Con mezclador	1	1090,90
116.196.21.1	Cromado brillante	Con mezclador	1	894,30
116.196.SN.1	N Acabado de acero inoxidable / Cepillado, con revestimiento fácil de limpiar	Con mezclador	1	1160,50

N: Nuevo, disponible a partir de julio 2023

Pedido adicional

- Bastidor para lavabo Geberit o juego de instalación para grifo electrónico para lavabos Geberit
- Placa ciega

Accesorios complementarios

- Mando a distancia Geberit Service-Handy → pág. 482
- Mando a distancia Geberit Clean-Handy → pág. 482



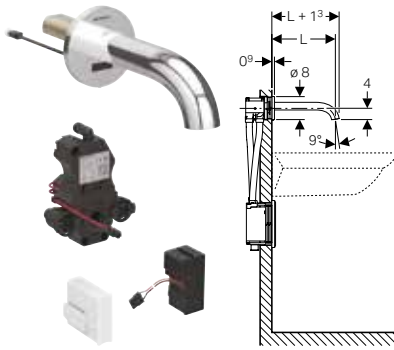
- Disponibilidad del grifo en la versión:
- Sin mezclador, servicio a generador; n.º de art. 116.195.xx.1, consultar

Grifos

Grifos para lavabos
Montaje mural, servicio de red

Montaje mural, servicio de red

Grifo electrónico para lavabos Geberit Piave, montaje mural, servicio de red, para caja funcional empotrada



Aplicación

- Para ámbito semipúblico y público
- Para instalación en bastidores para lavabo Geberit, grifo mural electrónico con caja funcional empotrada
- Para la conexión de agua fría y caliente (solo en modelo con mezclador o mezclador termostático)
- Para la conexión de agua fría o agua premezclada (solo en modelos sin mezclador)
- Para la conexión con piletas de acero inoxidable
- Modelo con mezclador o mezclador temostático no adecuado para calentador instantáneo, véase la ficha técnica "Grifo electrónico para lavabos con calentadores eléctricos"
- Para grosores de placa de yeso de 10–50 mm

Información técnica

Grado de protección	IPX4
Tensión nominal	110–240 V CA
Frecuencia de red	50–60 Hz
Tensión de servicio	4,5 V CC
Potencia de entrada	0,1 W
Presión de servicio	0,5–10 bar
Presión de funcionamiento recomendada con termostato	0,5–5 bar
Presión de funcionamiento recomendada con termostato	50–500 kPa
Diferencia de presión agua fría/agua caliente	≤ 1,5 bar
Presión de prueba del agua máxima	16 bar
Presión de prueba del aire máxima / gas inerte	3 bar
Temperatura ambiente	1–40 °C
Temperatura de almacenaje	-20 – +70 °C
Temperatura del agua, rango de ajuste con termostato	20–42 °C
Temperatura máxima del agua	60 °C
Temperatura máxima del agua momentánea	90 °C
Caudal a 3 bares	5 l/min
Presión mínima de flujo para caudal calculado	0,5 bar
Descarga periódica, rango de ajuste	1–168 h
Descarga periódica ajustada de fábrica	24 h
Tiempo de descarga intermitente, rango de ajuste	5–200 s
Tiempo de descarga intermitente, ajuste de fábrica	5 s
Material	Latón/plástico

Propiedades

- Clase de grifería I según DIN 4109
- Accionamiento de la descarga automático
- Detección por infrarrojos
- Sensor infrarrojo con autoajuste
- Antivandálico
- Limitación de caudal mediante aireador
- Ajuste de la temperatura mediante mezclador (solamente para modelos con mezclador o con mezclador termostático)
- No se puede ajustar solo agua caliente o solo agua fría (únicamente para modelos con mezclador o con mezclador termostático)
- Termostato conforme a EN 1111 (solo en modelos con mezclador termostático)
- Protección contra quemaduras limitando la temperatura del agua a 42 °C (solo en modelos con mezclador termostático)
- Desinfección térmica conforme a DVGW W 551 posible
- Alimentación eléctrica mediante fuente de alimentación
- Modo economizador de energía ajustable
- Ahorro de agua mediante la técnica de muestreo y fotómetro de doble haz precisas
- Las funciones pueden ajustarse y consultarse con el mando a distancia Geberit Service-Handy
- Ajustes y manejo con dispositivo móvil mediante interfaz Bluetooth® integrada (a partir de abril de 2023)
- Compatible con la aplicación Geberit Control App (a partir de abril de 2023)
- Puede conectarse por cable con Geberit Gateway mediante un convertidor de bus (a partir de abril de 2023)
- Puede conectarse sin cable con Geberit Gateway mediante Bluetooth® (a partir de abril de 2023)
- Compatible con Geberit Connect (a partir de abril de 2023)
- Programa de ahorro de agua ajustable
- Programa de descarga periódica ajustable
- Duración de la descarga ajustable de forma individual
- Accionamiento de la descarga desactivable
- Con válvula antirretorno integrada
- Unidad funcional con filtros de cesta integrados

Suministro incluye

- Grifo electrónico para lavabos
- Sensor de infrarrojos con cable de conexión
- Control electrónico
- Unidad funcional
- Fuente de alimentación
- Llave para aireador
- Material de fijación

N.º de art.	Color / superficie	Mezclador	L [cm]	UMV1 [ud.]	EUR/ud.
116.282.14.1	N Negro mate / Con revestimiento de limpieza fácil	Con mezclador	22	1	876,00
116.282.21.1	Cromado brillante	Con mezclador	22	1	657,80
116.282.SN.1	N Acabado de acero inoxidable / Cepillado, con revestimiento fácil de limpiar	Con mezclador	22	1	945,60

N: Nuevo, disponible a partir de julio 2023

Pedido adicional

- Bastidor Geberit para lavabo
- Placa ciega

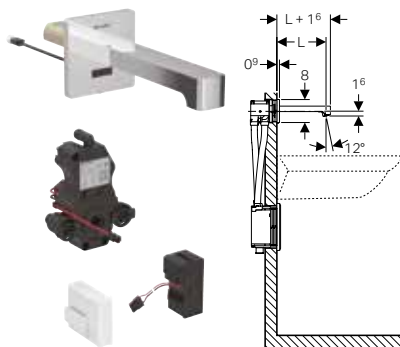
Accesorios complementarios

- Mando a distancia Geberit Service-Handy → pág. 482
- Mando a distancia Geberit Clean-Handy → pág. 482



- Disponibilidad del grifo en las versiones:
- Servicio a red:
 - Sin mezclador y longitud caño L= 17 cm; n.º de art. 116.261.xx.1, consultar
 - Con mezclador y longitud caño L= 17 cm; n.º de art. 116.262.xx.1, consultar
 - Sin mezclador y longitud caño L= 22 cm; n.º de art. 116.281.xx.1, consultar
- Servicio a batería:
 - Sin mezclador y longitud caño L= 17 cm; n.º de art. 116.263.xx.1, consultar
 - Con mezclador y longitud caño L= 17 cm; n.º de art. 116.264.xx.1, consultar
 - Sin mezclador y longitud caño L= 22 cm; n.º de art. 116.283.xx.1, consultar
 - Con mezclador y longitud caño L= 22 cm; n.º de art. 116.284.xx.1, consultar

Grifo electrónico para lavabos Geberit Piave, montaje mural, servicio de red, para caja funcional empotrada



Aplicación

- Para ámbito semipúblico y público
- Para instalación en bastidores para lavabo Geberit, grifo mural electrónico con caja funcional empotrada
- Para la conexión de agua fría y caliente (solo en modelo con mezclador o mezclador termostático)
- Para la conexión de agua fría o agua premezclada (solo en modelos sin mezclador)
- Para la conexión con piletas de acero inoxidable
- Modelo con mezclador o mezclador termostático no adecuado para calentador instantáneo, véase la ficha técnica "Grifo electrónico para lavabos con calentadores eléctricos"
- Para grosores de placa de yeso de 10–50 mm

Información técnica

Grado de protección	IPX4
Tensión nominal	110–240 V CA
Frecuencia de red	50–60 Hz
Tensión de servicio	4,5 V CC
Potencia de entrada	0,1 W
Presión de servicio	0,5–10 bar
Presión de funcionamiento recomendada con termostato	0,5–5 bar
Presión de funcionamiento recomendada con termostato	50–500 kPa
Diferencia de presión agua fría/agua caliente	≤ 1,5 bar
Presión de prueba del agua máxima	16 bar
Presión de prueba del aire máxima / gas inerte	3 bar
Temperatura ambiente	1–40 °C
Temperatura de almacenaje	-20 – +70 °C
Temperatura del agua, rango de ajuste con termostato	20–42 °C
Temperatura máxima del agua	60 °C
Temperatura máxima del agua momentánea	90 °C
Caudal a 3 bares	5 l/min
Presión mínima de flujo para caudal calculado	0,5 bar
Descarga periódica, rango de ajuste	1–168 h
Descarga periódica ajustada de fábrica	24 h
Tiempo de descarga intermitente, rango de ajuste	5–200 s
Tiempo de descarga intermitente, ajuste de fábrica	5 s
Material	Latón/plástico

Propiedades

- Clase de grifería I según DIN 4109
- Accionamiento de la descarga automático
- Detección por infrarrojos
- Sensor infrarrojo con autoajuste
- Antivandálico
- Limitación de caudal mediante aireador
- Ajuste de la temperatura mediante mezclador (solamente para modelos con mezclador o con mezclador termostático)
- No se puede ajustar solo agua caliente o solo agua fría (únicamente para modelos con mezclador o con mezclador termostático)
- Termostato conforme a EN 1111 (solo en modelos con mezclador termostático)
- Protección contra quemaduras limitando la temperatura del agua a 42 °C (solo en modelos con mezclador termostático)
- Desinfección térmica conforme a DVGW W 551 posible
- Alimentación eléctrica mediante fuente de alimentación
- Modo economizador de energía ajustable
- Ahorro de agua mediante la técnica de muestreo y fotómetro de doble haz precisas
- Las funciones pueden ajustarse y consultarse con el mando a distancia Geberit Service-Handy
- Ajustes y manejo con dispositivo móvil mediante interfaz Bluetooth® integrada (a partir de abril de 2023)
- Compatible con la aplicación Geberit Control App (a partir de abril de 2023)
- Puede conectarse por cable con Geberit Gateway mediante un convertidor de bus (a partir de abril de 2023)
- Puede conectarse sin cable con Geberit Gateway mediante Bluetooth® (a partir de abril de 2023)
- Compatible con Geberit Connect (a partir de abril de 2023)
- Programa de ahorro de agua ajustable
- Programa de descarga periódica ajustable
- Duración de la descarga ajustable de forma individual
- Accionamiento de la descarga desactivable
- Con válvula antirretorno integrada
- Unidad funcional con filtros de cesta integrados

Suministro incluye

- Grifo electrónico para lavabos
- Sensor de infrarrojos con cable de conexión
- Control electrónico
- Unidad funcional
- Fuente de alimentación
- Llave para aireador
- Material de fijación

N.º de art.	Color / superficie	Mezclador	L [cm]	UMV1 [ud.]	EUR/ud.
116.292.14.1	N Negro mate / Con revestimiento de limpieza fácil	Con mezclador	22	1	876,00
116.292.21.1	Cromado brillante	Con mezclador	22	1	657,80
116.292.SN.1	N Acabado de acero inoxidable / Cepillado, con revestimiento fácil de limpiar	Con mezclador	22	1	945,60

N: Nuevo, disponible a partir de julio 2023

Pedido adicional

- Bastidor Geberit para lavabo
- Placa ciega

Accesorios complementarios

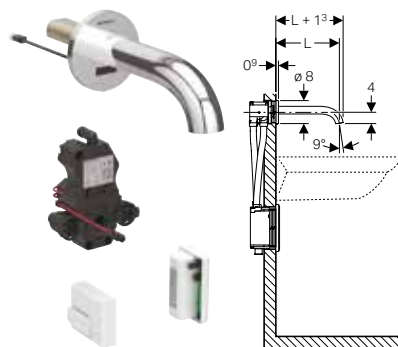
- Mando a distancia Geberit Service-Handy → pág. 482
- Mando a distancia Geberit Clean-Handy → pág. 482



- Disponibilidad del grifo en las versiones:
- Servicio a red:
 - Sin mezclador y longitud caño L= 17 cm; n.º de art. 116.271.xx.1, consultar
 - Con mezclador y longitud caño L= 17 cm; n.º de art. 116.272.xx.1, consultar
 - Sin mezclador y longitud caño L= 22 cm; n.º de art. 116.291.xx.1, consultar
- Servicio a batería:
 - Sin mezclador y longitud caño L= 17 cm; n.º de art. 116.273.xx.1, consultar
 - Con mezclador y longitud caño L= 17 cm; n.º de art. 116.274.xx.1, consultar
 - Sin mezclador y longitud caño L= 22 cm; n.º de art. 116.293.xx.1, consultar
 - Con mezclador y longitud caño L= 22 cm; n.º de art. 116.294.xx.1, consultar

Montaje mural, servicio a generador

Grifo electrónico para lavabos Geberit Piave, montaje mural, servicio a generador, para caja funcional empotrada



Aplicación

- Para ámbito semipúblico y público
- Para instalación en bastidores para lavabo Geberit, grifo mural electrónico con caja funcional empotrada
- Para la conexión de agua fría y caliente (solo en modelo con mezclador o mezclador termostático)
- Para la conexión de agua fría o agua premezclada (solo en modelos sin mezclador)
- Para la conexión con piletas de acero inoxidable
- Para un caudal > 3 l/min
- Modelo con mezclador o mezclador termostático no adecuado para calentador instantáneo, véase la ficha técnica "Grifo electrónico para lavabos con calentadores eléctricos"
- Para grosores de placa de yeso de 10–50 mm

Información técnica

Grado de protección	IPX4
Tensión de servicio	3,2 V CC
Presión de servicio	2–10 bar
Diferencia de presión agua fría/agua caliente	≤ 1,5 bar
Presión de prueba del agua máxima	16 bar
Presión de prueba del aire máxima / gas inerte	3 bar
Temperatura ambiente	1–40 °C
Temperatura de almacenaje	-20 – +70 °C
Temperatura máxima del agua	60 °C
Temperatura máxima del agua momentánea	90 °C
Caudal a 3 bares	5 l/min
Presión mínima de flujo para caudal calculado	2 bar
Descarga periódica, rango de ajuste	1–168 h
Descarga periódica ajustada de fábrica	24 h
Tiempo de descarga intermitente, rango de ajuste	5–200 s
Tiempo de descarga intermitente, ajuste de fábrica	5 s
Material	Latón/plástico

Propiedades

- Clase de grifería I según DIN 4109
- Accionamiento de la descarga automático
- Detección por infrarrojos
- Sensor infrarrojo con autoajuste
- Antivandálico
- Limitación de caudal mediante aireador
- Ajuste de la temperatura mediante mezclador (solamente para modelos con mezclador o con mezclador termostático)
- No se puede ajustar solo agua caliente o solo agua fría (únicamente para modelos con mezclador o con mezclador termostático)
- Alimentación eléctrica mediante generador y batería
- Alimentación eléctrica autosuficiente
- Aviso de nivel bajo de batería
- Modo economizador de energía ajustable
- Ahorro de agua mediante la técnica de muestreo y fotómetro de doble haz precisas
- Las funciones pueden ajustarse y consultarse con el mando a distancia Geberit Service-Handy
- Ajustes y manejo con dispositivo móvil mediante interfaz Bluetooth® integrada (a partir de abril de 2023)
- Compatible con la aplicación Geberit Control App (a partir de abril de abril 2023)
- Puede conectarse por cable con Geberit Gateway mediante un convertidor de bus (a partir de abril de 2023)
- Puede conectarse sin cable con Geberit Gateway mediante Bluetooth® (a partir de abril 2023)
- Compatible con Geberit Connect (a partir de abril 2023)
- Programa de ahorro de agua ajustable
- Programa de descarga periódica ajustable
- Duración de la descarga ajustable de forma individual
- Accionamiento de la descarga desactivable
- Con válvula antirretorno integrada
- El grifo electrónico para lavabos funciona de forma autosuficiente a partir de una media de 50 usos al día con una duración de 4 s cada uno
- Unidad funcional con filtros de cesta integrados

Suministro incluye

- Grifo electrónico para lavabos
- Sensor de infrarrojos con cable de conexión
- Control electrónico
- Unidad funcional
- Batería para el servicio a generador
- Llave para aireador
- Material de fijación

N.º de art.	Color / superficie	Mezclador	L [cm]	UMV1 [ud.]	EUR/ud.
116.286.14.1	N Negro mate / Con revestimiento de limpieza fácil	Con mezclador	22	1	1182,90
116.286.21.1	Cromado brillante	Con mezclador	22	1	995,70
116.286.SN.1	N Acabado de acero inoxidable / Cepillado, con revestimiento fácil de limpiar	Con mezclador	22	1	1252,60

N: Nuevo, disponible a partir de julio 2023

Pedido adicional

- Bastidor Geberit para lavabo
- Placa ciega

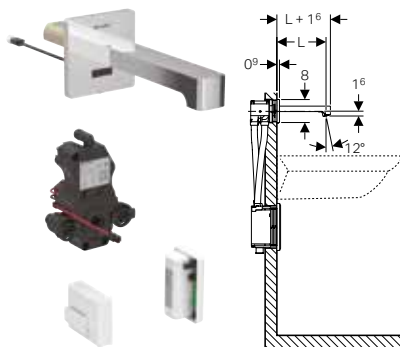
Accesorios complementarios

- Mando a distancia Geberit Service-Handy → pág. 482
- Mando a distancia Geberit Clean-Handy → pág. 482



- Disponibilidad del grifo en las versiones:
- Servicio a generador:
- Sin mezclador y longitud caño L= 17 cm; n.º de art. 116.265.xx.1, consultar
- Con mezclador y longitud caño L= 17 cm; n.º de art. 116.266.xx.1, consultar
- Sin mezclador y longitud caño L= 22 cm; n.º de art. 116.285.xx.1, consultar

Grifo electrónico para lavabos Geberit Piave, montaje mural, servicio a generador, para caja funcional empotrada



Aplicación

- Para ámbito semipúblico y público
- Para instalación en bastidores para lavabo Geberit, grifo mural electrónico con caja funcional empotrada
- Para la conexión de agua fría y caliente (solo en modelo con mezclador o mezclador termostático)
- Para la conexión de agua fría o agua premezclada (solo en modelos sin mezclador)
- Para la conexión con piletas de acero inoxidable
- Para un caudal > 3 l/min
- Modelo con mezclador o mezclador termostático no adecuado para calentador instantáneo, véase la ficha técnica "Grifo electrónico para lavabos con calentadores eléctricos"
- Para grosores de placa de yeso de 10–50 mm

Información técnica

Grado de protección	IPX4
Tensión de servicio	3,2 V CC
Presión de servicio	2–10 bar
Diferencia de presión agua fría/agua caliente	≤ 1,5 bar
Presión de prueba del agua máxima	16 bar
Presión de prueba del aire máxima / gas inerte	3 bar
Temperatura ambiente	1–40 °C
Temperatura de almacenaje	-20 – +70 °C
Temperatura máxima del agua	60 °C
Temperatura máxima del agua momentánea	90 °C
Caudal a 3 bares	5 l/min
Presión mínima de flujo para caudal calculado	2 bar
Descarga periódica, rango de ajuste	1–168 h
Descarga periódica ajustada de fábrica	24 h
Tiempo de descarga intermitente, rango de ajuste	5–200 s
Tiempo de descarga intermitente, ajuste de fábrica	5 s
Material	Latón/plástico

Propiedades

- Clase de grifería I según DIN 4109
- Accionamiento de la descarga automático
- Detección por infrarrojos
- Sensor infrarrojo con autoajuste
- Antivandálico
- Limitación de caudal mediante aireador
- Ajuste de la temperatura mediante mezclador (solamente para modelos con mezclador o con mezclador termostático)
- No se puede ajustar solo agua caliente o solo agua fría (únicamente para modelos con mezclador o con mezclador termostático)
- Alimentación eléctrica mediante generador y batería
- Alimentación eléctrica autosuficiente
- Aviso de nivel bajo de batería
- Modo economizador de energía ajustable
- Ahorro de agua mediante la técnica de muestreo y fotómetro de doble haz precisas
- Las funciones pueden ajustarse y consultarse con el mando a distancia Geberit Service-Handy
- Ajustes y manejo con dispositivo móvil mediante interfaz Bluetooth® integrada (a partir de abril de 2023)
- Compatible con la aplicación Geberit Control App (a partir de abril de abril 2023)
- Puede conectarse por cable con Geberit Gateway mediante un convertidor de bus (a partir de abril de 2023)
- Puede conectarse sin cable con Geberit Gateway mediante Bluetooth® (a partir de abril 2023)
- Compatible con Geberit Connect (a partir de abril 2023)
- Programa de ahorro de agua ajustable
- Programa de descarga periódica ajustable
- Duración de la descarga ajustable de forma individual
- Accionamiento de la descarga desactivable
- Con válvula antirretorno integrada
- El grifo electrónico para lavabos funciona de forma autosuficiente a partir de una media de 50 usos al día con una duración de 4 s cada uno
- Unidad funcional con filtros de cesta integrados

Suministro incluye

- Grifo electrónico para lavabos
- Sensor de infrarrojos con cable de conexión
- Control electrónico
- Unidad funcional
- Batería para el servicio a generador
- Llave para aireador
- Material de fijación

N.º de art.	Color / superficie	Mezclador	L [cm]	UMV1 [ud.]	EUR/ud.
116.296.14.1	N Negro mate / Con revestimiento de limpieza fácil	Con mezclador	22	1	1182,90
116.296.21.1	Cromado brillante	Con mezclador	22	1	995,70
116.296.SN.1	N Acabado de acero inoxidable / Cepillado, con revestimiento fácil de limpiar	Con mezclador	22	1	1252,60

N: Nuevo, disponible a partir de julio 2023

Pedido adicional

- Bastidor Geberit para lavabo
- Placa ciega

Accesorios complementarios

- Mando a distancia Geberit Service-Handy → pág. 482
- Mando a distancia Geberit Clean-Handy → pág. 482



- Disponibilidad del grifo en las versiones:
- Servicio a generador:
- Sin mezclador y longitud caño L= 17 cm; n.º de art. 116.275.xx.1, consultar
- Con mezclador y longitud caño L= 17 cm; n.º de art. 116.276.xx.1, consultar
- Sin mezclador y longitud caño L= 22 cm; n.º de art. 116.295.xx.1, consultar

Accesorios

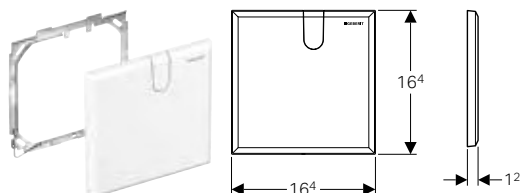
Para grifos electrónicos para lavabos

Aireador Geberit para grifos electrónicos para lavabos Piave y Brenta



N.º de art.	Caudal [l/min]	Modelo	UMV1 [ud.]	EUR/ud.
243.638.00.1	1,3	Rígido	1	10,20
243.637.00.1	1,9	Rígido	1	10,20
243.636.00.1	3,8	Rígido	1	10,20
243.625.00.1	5	Rígido	1	10,20
243.635.00.1	5	Orientable	1	10,20

Placa ciega Geberit para grifo electrónico para lavabos con caja funcional empotrada



Aplicación

- Para cubrir el registro de grifos electrónicos Geberit para lavabos con caja funcional empotrada

Suministro incluye

- Placa ciega
- Marco de fijación
- Material de fijación

Información técnica

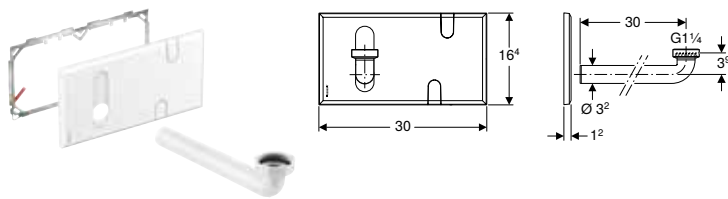
Material	Plástico
----------	----------

N.º de art.	Color / superficie	UMV1 [ud.]	EUR/ud.
116.425.11.1	Blanco alpino	1	52,10

Grifos

Accesorios
Para grifos electrónicos para lavabos

Placa ciega Geberit para grifo electrónico para lavabos con caja funcional empotrada y sifón empotrado



Aplicación

- Para cubrir el registro de los grifos electrónicos Geberit para lavabos de con caja funcional empotrada y sifón empotrado
- Solo para su uso con Geberit Duofix

Suministro incluye

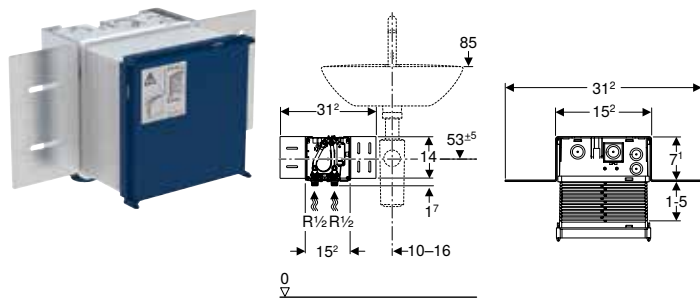
- Placa ciega
- Marco de fijación
- Codo de desagüe \varnothing 32 mm
- Junta plana
- Material de fijación

Información técnica

Material	Plástico
----------	----------

N.º de art.	Color / superficie	UMV1 [ud.]	EUR/ud.
116.426.11.1	Blanco alpino	1	104,10

Juego de instalación Geberit para grifos electrónicos para lavabos, montaje de encimera, con caja funcional empotrada



Aplicación

- Para grifos electrónicos para lavabos Piave y Brenta, montaje de encimera, para caja funcional empotrada


Suministro incluye

- Cajetín premontaje con tapa, para cajetín empotrado

Propiedades

- Conexiones de suministro aptas para MasterFix y MeplaFix
- Conexión de suministro inferior en el cajetín empotrado
- Llaves de paso integradas en cajetín empotrado
- Terminal para conexión eléctrica en cajetín empotrado

N.º de art.	UMV1 [ud.]	EUR/ud.
116.130.00.1	1	203,00




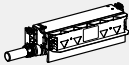
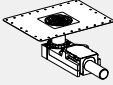








Duchas de obra

Evacuación de agua a nivel de suelo para duchas	516
Vista general del material – duchas de obra a ras de suelo Geberit	516
Canales de ducha	518
Vista general de materiales – canales de ducha Geberit	518
Accesorios complementarios para canales de ducha	524
Desagües para duchas a nivel de suelo	525
Vista general de accesorios – sumideros para ducha de obra Geberit	525
Accesorios complementarios para desagües para duchas a nivel de suelo	527
Desagües de pared	530
Vista general de materiales – sifones de pared Geberit	531
Accesorios complementarios para desagües de pared	539


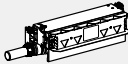




Evacuación de agua a nivel de suelo para duchas

Vista general del material – duchas de obra a ras de suelo Geberit

Geberit España, Versión: octubre 2022

Vista general del material – duchas de obra a ras de suelo Geberit	Canal de ducha Geberit CleanLine y desagüe para ducha Geberit	Sifón de pared Geberit
Installation sets for Geberit floor-even shower solutions		
Para alturas de instalación 9–22 cm (dimensión para construcciones de suelo sin plaquetas ni pendiente), altura de sifón 50 mm		
154.150.00.1 Juego de instalación Geberit para canales de ducha de la línea CleanLine, para altura de solado en la entrada 90–220 mm	 ✓	 ✓
154.050.00.1 Desagüe para ducha Geberit para altura de solado en la entrada 90–220 mm	 ✓	
Para alturas de instalación 6,5–9 cm (dimensión para construcciones de suelo sin plaquetas ni pendiente), altura de sifón 30 mm		
154.152.00.1 Juego de instalación Geberit para canales de ducha de la línea CleanLine, para altura de solado en la entrada 65–90 mm	 ✓	
154.052.00.1 Desagüe para ducha Geberit para altura de solado en la entrada 65–90 mm	 ✓	
Para alturas de instalación de 2–25 cm (medida para alturas de recocado sin incluir baldosas ni pendientes), sin sifón		
154.153.00.1 Juego de instalación Geberit para canales de ducha de la línea CleanLine, instalación entre plantas	 ✓	
154.053.00.1 Desagüe para ducha Geberit entre plantas	 ✓	
Bastidores de montaje para duchas		
Para alturas de instalación 9–20 cm (dimensión para construcciones de suelo sin plaquetas ni pendiente), altura de sifón 50 mm		
111.591.00.1 Bastidor Geberit Duofix para ducha, 50 cm, con sifón de pared, para altura de solado en la entrada 90–200 mm	 ✓	
111.580.00.1 Bastidor Geberit Duofix para ducha, 130 cm, con sifón de pared, grifo mural empotrado, para altura de solado en la entrada 90–200 mm	 ✓	
111.587.00.1 Bastidor Geberit Duofix para ducha, 130 cm, con sifón de pared, grifo mural visto, para altura de solado en la entrada 90–200 mm	 ✓	
457.534.00.1 Bastidor Geberit Kombifix para ducha, con sifón de pared, para altura de solado en la entrada 90–200 mm	 ✓	













Geberit España, Versión: octubre 2022

Vista general del material – duchas de obra a ras de suelo Geberit		Canal de ducha Geberit CleanLine y desagüe para ducha Geberit	Sifón de pared Geberit
			
Para alturas de instalación 6,5–9 cm (dimensión para construcciones de suelo sin plaquetas ni pendiente), altura de sifón 30 mm			
111.593.00.1 Bastidor Geberit Duofix para ducha, 50 cm, con sifón de pared, para altura de solado en la entrada 65–90 mm			✓
111.581.00.1 Bastidor Geberit Duofix para ducha, 130 cm, con sifón de pared, grifo mural empotrado, para altura de solado en la entrada 65–90 mm			✓
111.589.00.1 Bastidor Geberit Duofix para ducha, 130 cm, con sifón de pared, grifo mural visto, para altura de solado en la entrada 65–90 mm			✓
457.536.00.1 Bastidor Geberit Kombifix para ducha, con sifón de pared, para altura de solado en la entrada 65–90 mm			✓
✓ (✓ Compatible)			

Canales de ducha

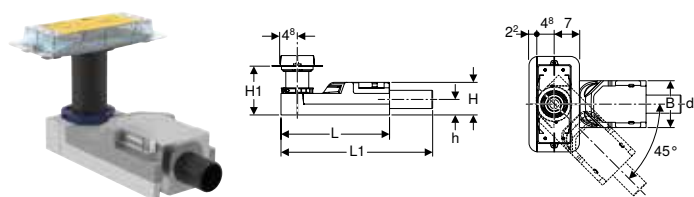
Vista general de materiales – canales de ducha Geberit

Geberit España, Versión: octubre 2022

				Juego de instalación Geberit para canales de ducha de la línea CleanLine, para altura de solado en la entrada 90–220 mm	Juego de instalación Geberit para canales de ducha de la línea CleanLine, para altura de solado en la entrada 65–90 mm	Juego de instalación Geberit para canales de ducha de la línea CleanLine, instalación entre plantas
				154.150.00.1	154.152.00.1	154.153.00.1
						
Pedido adicional						
Longitud 30–90 cm						
Canal de ducha Geberit CleanLine20	154.450.KS.1		✓	✓	✓	
Canal de ducha Geberit CleanLine50	154.446.KS.1		✓	✓	✓	
	154.446.QC.1		✓	✓	✓	
Canal de ducha Geberit CleanLine60 para revestimientos de suelo finos	154.458.00.1		✓	✓	✓	
Canal de ducha Geberit CleanLine80	154.440.KS.1		✓	✓	✓	
	154.440.QC.1		✓	✓	✓	
	154.440.39.1		✓	✓	✓	
Longitud 30–130 cm						
Canal de ducha Geberit CleanLine20	154.451.KS.1		✓	✓	✓	
Canal de ducha Geberit CleanLine50	154.447.KS.1		✓	✓	✓	
	154.447.QC.1		✓	✓	✓	
Canal de ducha Geberit CleanLine60 para revestimientos de suelo finos	154.459.00.1		✓	✓	✓	
Canal de ducha Geberit CleanLine80	154.441.KS.1		✓	✓	✓	
	154.441.QC.1		✓	✓	✓	
	154.441.39.1		✓	✓	✓	
Longitud 30–160 cm						
Canal de ducha Geberit CleanLine20	154.453.KS.1		✓	✓	✓	
Embaldosable						
Canal de ducha Geberit CleanLine embaldosable	154.455.00.1		✓	✓	✓	

✓ Compatible

Juego de instalación Geberit para canales de ducha de la línea CleanLine, para altura de solado en la entrada 90–220 mm



Aplicación

- Para la instalación en el interior de edificios
- Para la evacuación de canales de ducha Geberit de la línea CleanLine
- Para impermeabilizaciones combinadas
- Para alturas de solado ≥ 90 mm en la entrada
- Para uso como sumidero para suelo con desagüe horizontal

Información técnica

Capacidad de descarga	0,8 l/s
Altura de sifón	50 mm

Propiedades

- Control de calidad según EN 1253-3
- Tela laminada de impermeabilización premontada
- Tela laminada de impermeabilización con anchura de 10 cm, para conexión de sistemas de sellado
- Elemento base de EPS para acoplamiento con el pavimento y fijación de sifón

Suministro incluye

- Tapa de protección con borde de referencia para alisar superficies
- Reborde para capa delgada
- Sifón antiolores de PE-HD
- Material de fijación
- Placa distanciadora, grosor 2 cm

N.º de art.	DN	d, \varnothing [mm]	L [cm]	L1 [cm]	B [cm]	H [cm]	H1 [cm]	h [cm]	UMV1 [ud.]	EUR/ud.
154.150.00.1	50	50	30	35,8	13	9	9–22	4,2	1	244,90

Pedido adicional

- Canal de ducha de la línea CleanLine

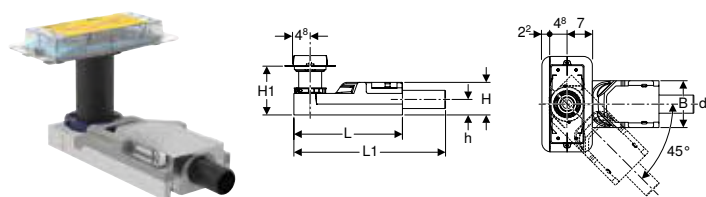
Accesorios complementarios

- Canal de ducha Geberit CleanLine20 → pág. 521
- Canal de ducha Geberit CleanLine50 → pág. 522
- Canal de ducha Geberit CleanLine60 para revestimientos de suelo finos → pág. 523
- Canal de ducha Geberit CleanLine80 → pág. 524
- Canal de ducha Geberit CleanLine embaldosable → pág. 522



- Con tamaños de baldosa < 5 cm, tener en cuenta el revestimiento del solado. El material y el grosor del solado debe determinarlo un solador

Juego de instalación Geberit para canales de ducha de la línea CleanLine, para altura de solado en la entrada 65–90 mm



Aplicación

- Para la instalación en el interior de edificios
- Para la evacuación de canales de ducha Geberit de la línea CleanLine
- Para impermeabilizaciones combinadas
- Para instalación con espesores de suelo muy reducidos
- Para alturas de solado ≥ 65 mm en la entrada
- Para uso como sumidero para suelo con desagüe horizontal

Información técnica

Capacidad de descarga	0,4 l/s
Altura de sifón	30 mm

Propiedades

- A diferencia de los requisitos de la norma EN 1253, la altura de sifón es solamente de 30 mm
- Tela laminada de impermeabilización premontada
- Tela laminada de impermeabilización con anchura de 10 cm, para conexión de sistemas de sellado
- Elemento base de EPS para acoplamiento con el pavimento y fijación de sifón

Suministro incluye

- Tapa de protección con borde de referencia para alisar superficies
- Reborde para capa delgada
- Sifón antiolores de PE-HD
- Material de fijación

N.º de art.	DN	d, \varnothing [mm]	L [cm]	L1 [cm]	B [cm]	H [cm]	H1 [cm]	h [cm]	UMV1 [ud.]	EUR/ud.
154.152.00.1	40	40	30	35,8	13	6,5	6,5–17,5	3,2	1	234,90

Pedido adicional

- Canal de ducha de la línea CleanLine

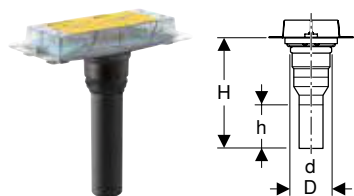
Accesorios complementarios

- Canal de ducha Geberit CleanLine20 → pág. 521
- Canal de ducha Geberit CleanLine50 → pág. 522
- Canal de ducha Geberit CleanLine60 para revestimientos de suelo finos → pág. 523
- Canal de ducha Geberit CleanLine80 → pág. 524
- Canal de ducha Geberit CleanLine embaldosable → pág. 522



- Con tamaños de baldosa < 5 cm, tener en cuenta el revestimiento del solado. El material y el grosor del solado debe determinarlo un solador

Juego de instalación Geberit para canales de ducha de la línea CleanLine, instalación entre plantas



Aplicación

- Para la instalación en el interior de edificios
- Para la evacuación de canales de ducha Geberit de la línea CleanLine
- Para impermeabilizaciones combinadas
- Para alturas de recocado de 2–25 cm
- Para alturas de solado ≥ 20 mm en la entrada
- Para uso como sumidero para suelo con desagüe vertical

Suministro incluye

- Tapa de protección con borde de referencia para alisar superficies
- Reborde para capa delgada
- Manguito de descarga de PE-HD, $\varnothing 50$ mm

Propiedades

- Tela laminada de impermeabilización premontada
- Tela laminada de impermeabilización con anchura de 10 cm, para conexión de sistemas de sellado

N.º de art.	DN	d, \varnothing [mm]	D [cm]	H [cm]	h [cm]	UMV1 [ud.]	EUR/ud.
154.153.00.1	50	50	7,8	34	15,6	1	100,90

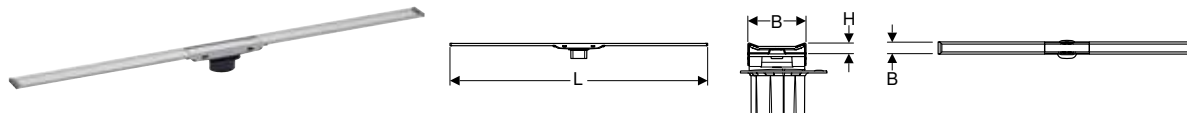
Pedido adicional

- Canal de ducha de la línea CleanLine
- Sifón antiolores

Accesorios complementarios

- Canal de ducha Geberit CleanLine20 → pág. 521
- Canal de ducha Geberit CleanLine50 → pág. 522
- Canal de ducha Geberit CleanLine60 para revestimientos de suelo finos → pág. 523
- Canal de ducha Geberit CleanLine80 → pág. 524
- Canal de ducha Geberit CleanLine embaldosable → pág. 522

Canal de ducha Geberit CleanLine20



Aplicación

- Para la evacuación de agua en duchas de obra a ras de suelo
- Para la instalación central o en pared
- Para la instalación en mortero de capa delgada
- Para impermeabilizaciones combinadas
- Apto para construcción sin barreras

Propiedades

- Control de calidad según EN 1253-3
- Canal de ducha recortable
- Grosor de alicatado en el suelo 8–35 mm
- Canal de ducha ajustable en altura, inclinación y desalineación
- Limpieza sencilla
- Serie de resistencia K 3 (3 kN)

Información técnica

Material	Acero CrNiMo 1.4404 (EN 10088)
----------	--------------------------------

Suministro incluye

- Filtro anticabello
- Tubo de entrada con anillo de compensación
- 2 piezas terminales enchufables
- Ventosa

N.º de art.	Color / superficie	L [cm]	B [cm]	H [cm]	UMV1 [ud.]	EUR/ud.
154.450.00.1	FD Bastidor: negro/acero inoxidable recubierto Superficie: acero inoxidable cepillado	30–90	4,3	0,8	1	335,50
154.450.KS.1	Bastidor: acero inoxidable electropulido Superficie: acero inoxidable cepillado	30–90	4,3	0,8	1	335,50
154.451.00.1	FD Bastidor: negro/acero inoxidable recubierto Superficie: acero inoxidable cepillado	30–130	4,3	0,8	1	503,10
154.451.KS.1	Bastidor: acero inoxidable electropulido Superficie: acero inoxidable cepillado	30–130	4,3	0,8	1	503,10
154.453.00.1	FD Bastidor: negro/acero inoxidable recubierto Superficie: acero inoxidable cepillado	30–160	4,3	0,8	1	645,70
154.453.KS.1	Bastidor: acero inoxidable electropulido Superficie: acero inoxidable cepillado	30–160	4,3	0,8	1	645,70

FD: Fin de serie a partir de marzo 2023

Pedido adicional

- Juego de instalación para canales de ducha de la línea CleanLine

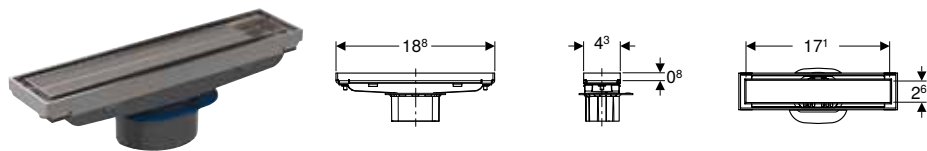


- Las baldosas de suelo de piedra natural pueden perder color en la zona de la ducha.

Duchas de obra

Evacuación de agua a nivel de suelo para duchas
Canales de ducha

Canal de ducha Geberit CleanLine embaldosable



Aplicación

- Para la evacuación de agua en duchas de obra a ras de suelo
- Para la instalación central o en pared
- Para la instalación en mortero de capa delgada
- Para impermeabilizaciones combinadas
- Apto para construcción sin barreras

Información técnica

Material	Acero inoxidable
----------	------------------

Propiedades

- Grosor de alicatado de suelo 13–35 mm
- Altura de la inserción de las baldosas con pegamento para baldosas de 0,8 cm
- Canal de ducha ajustable en altura, inclinación y desalineación
- Limpieza sencilla

Suministro incluye

- Filtro anticabello
- Tubo de entrada con anillo de compensación

N.º de art.	Color / superficie	B [cm]	UMV1 [ud.]	EUR/ud.
154.455.00.1	Personalizable / Acero inoxidable cepillado	18,8	1	305,80

Pedido adicional

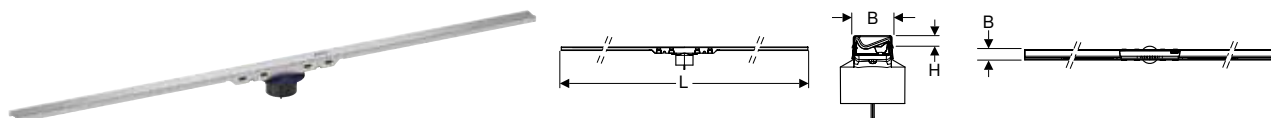
- Juego de instalación para canales de ducha de la línea CleanLine



- Las baldosas de suelo de piedra natural pueden perder color en la zona de la ducha.
- Inserto de azulejos incl. adhesivo para azulejos 17,1 x 2,6 x 0,8 cm

Nuevo

Canal de ducha Geberit CleanLine50



Aplicación

- Para la evacuación de agua en duchas de obra a ras de suelo
- Para instalación en sala
- Para la instalación en mortero de capa delgada
- Para impermeabilizaciones combinadas
- Apto para construcción sin barreras

Información técnica

Material	Acero CrNiMo 1.4404 (EN 10088)
----------	--------------------------------

Suministro incluye

- Filtro anticabello
- Tubo de entrada con anillo de compensación
- Ventosa
- Junta de manguito

Propiedades

- Control de calidad según EN 1253-3
- Con pendiente integrada
- Canal de ducha recortable
- Adecuado para grosor de alicatado en el suelo de 10–35 mm
- Canal de ducha ajustable en altura, inclinación y desalineación
- Limpieza sencilla
- Con revestimiento antihuellas (solo para los modelos en cromado negro)
- Capacidad de descarga de al menos 0,4 l/s si se utiliza el juego de instalación con una altura de sifón de 30 mm
- Capacidad de descarga de 0,6 l/s si se utiliza el juego de instalación con una altura de sifón de 50 mm y una altura de solado en la entrada de 90 mm
- Capacidad de descarga de 0,8 l/s si se utiliza el juego de instalación con una altura de sifón de 50 mm y una altura de solado en la entrada de 140 mm
- Capacidad de descarga de 1 l/s si se utiliza el juego de instalación con una altura de sifón de 50 mm y una altura de solado en la entrada de 200 mm

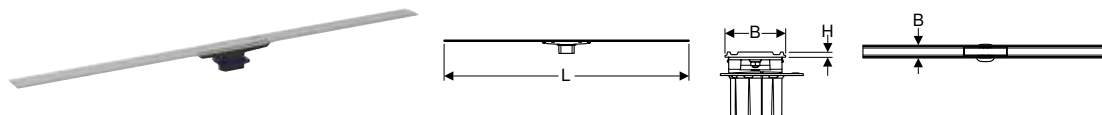
N.º de art.	Color / superficie	L [cm]	B [cm]	H [cm]	UMV1 [ud.]	EUR/ud.
154.446.KS.1	Acero inoxidable cepillado	30–90	3	5,2	1	442,80
154.446.QC.1	Bastidor: cepillado, revestido/cromado negro Surface: black chrome / brushed, coated	30–90	3	5,2	1	569,30
154.447.KS.1	Acero inoxidable cepillado	30–130	3	5,2	1	632,60
154.447.QC.1	Bastidor: cepillado, revestido/cromado negro Surface: black chrome / brushed, coated	30–130	3	5,2	1	759,10

Disponible a partir de abril 2023

Pedido adicional

- Juego de instalación para canales de ducha de la línea CleanLine

Canal de ducha Geberit CleanLine60 para revestimientos de suelo finos



Aplicación

- Para la evacuación de agua en duchas de obra a ras de suelo
- Para la instalación central o en pared
- Para la instalación en mortero de capa delgada
- Para impermeabilizaciones combinadas
- Para la integración en superficies acabadas con base de resina epoxi
- Para la integración en superficies acabadas con base de poliuretano
- Apto para construcción sin barreras

Propiedades

- Control de calidad según EN 1253-3
- Canal de ducha recortable
- Adecuado para grosor de alicatado en el suelo 4–30 mm
- Canal de ducha ajustable en altura, inclinación y desalineación
- Limpieza sencilla
- Serie de resistencia K 3 (3 kN)

Información técnica

Material	Acero CrNiMo 1.4404 (EN 10088)
----------	--------------------------------

Suministro incluye

- Filtro anticabello
- Tubo de entrada con anillo de compensación
- Ventosa
- Junta de manguito

N.º de art.	Color / superficie	L [cm]	B [cm]	H [cm]	UMV1 [ud.]	EUR/ud.
154.458.00.1	Acero inoxidable cepillado	30–90	4,7	0,4	1	472,10
154.459.00.1	Acero inoxidable cepillado	30–130	4,7	0,4	1	681,80

Pedido adicional

- Juego de instalación para canales de ducha de la línea CleanLine

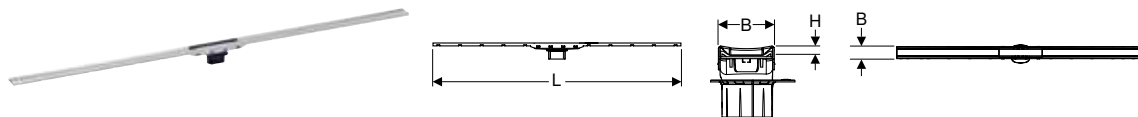


- Las baldosas de suelo de piedra natural pueden perder color en la zona de la ducha.

Duchas de obra

Evacuación de agua a nivel de suelo para duchas
Accesorios complementarios para canales de ducha

Canal de ducha Geberit CleanLine80



Aplicación

- Para la evacuación de agua en duchas de obra a ras de suelo
- Para la instalación central o en pared
- Para la instalación en mortero de capa delgada
- Para impermeabilizaciones combinadas
- Apto para construcción sin barreras

Información técnica

Material	Acero CrNiMo 1.4404 (EN 10088)
----------	--------------------------------

Propiedades

- Control de calidad según EN 1253-3
- Con pendiente integrada
- Canal de ducha recortable
- Adecuado para grosor de alicatado en el suelo de 10–35 mm
- Canal de ducha ajustable en altura, inclinación y desalineación
- Limpieza sencilla
- Serie de resistencia K 3 (3 kN)
- Con revestimiento antihuellas

Suministro incluye

- Filtro anticabello
- Tubo de entrada con anillo de compensación
- Ventosa
- Junta de manguito

N.º de art.	Color / superficie	L [cm]	B [cm]	H [cm]	UMV1 [ud.]	EUR/ud.
154.440.39.1	Bastidor: champán/cepillado, revestido Superficie: champán/pulido, revestido	30–90	4,4	1	1	700,60
154.440.KS.1	Bastidor: acero inoxidable pulido, revestido Superficie: acero inoxidable cepillado, revestido	30–90	4,4	1	1	700,60
154.440.QC.1	Bastidor: cepillado, revestido/cromado negro Surface: black chrome / brushed, coated	30–90	4,4	1	1	700,60
154.441.39.1	Bastidor: champán/cepillado, revestido Superficie: champán/pulido, revestido	30–130	4,4	1	1	903,00
154.441.KS.1	Bastidor: acero inoxidable pulido, revestido Superficie: acero inoxidable cepillado, revestido	30–130	4,4	1	1	903,00
154.441.QC.1	Bastidor: cepillado, revestido/cromado negro Surface: black chrome / brushed, coated	30–130	4,4	1	1	903,00

Pedido adicional

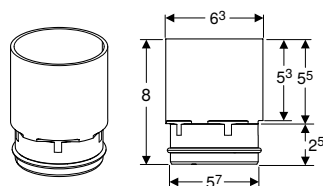
- Juego de instalación para canales de ducha de la línea CleanLine



- Las baldosas de suelo de piedra natural pueden perder color en la zona de la ducha.

Accesorios complementarios para canales de ducha

Extensión Geberit para tubo de entrada en canales de ducha de la línea CleanLine

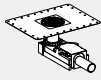



N.º de art.	H [cm]	h [cm]	UMV1 [ud.]	EUR/ud.
154.316.00.1	8	5,5	1	38,70




Desagües para duchas a nivel de suelo

Vista general de accesorios – sumideros para ducha de obra Geberit

Geberit España, Versión: octubre 2022

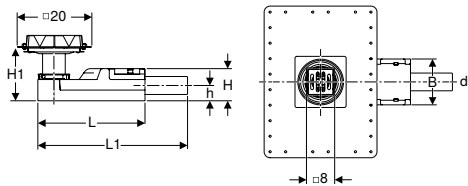

	Desagüe para ducha Geberit para altura de solado en la entrada 90–220 mm	Desagüe para ducha Geberit para altura de solado en la entrada 65–90 mm	Desagüe para ducha Geberit entre plantas
	154.050.00.1	154.052.00.1	154.053.00.1
			

Accesorios complementarios

Rejilla de diseño Geberit Circle, 8 x 8 cm	154.311.00.1		✓	✓	✓
Rejilla de diseño Geberit Square, 8 x 8 cm	154.312.00.1		✓	✓	✓
Rejilla atornillable Geberit, 8 x 8 cm	154.310.00.1		✓	✓	✓

✓ Compatible

Desagüe para ducha Geberit para altura de solado en la entrada 90–220 mm



Aplicación

- Para la instalación en el interior de edificios
- Para la evacuación de agua en duchas de obra a ras de suelo
- Apto para construcción sin barreras
- Para impermeabilizaciones combinadas
- Para alturas de solado ≥ 90 mm en la entrada
- Para uso como sumidero para suelo con desagüe horizontal

Información técnica

Capacidad de descarga	0,8 l/s
Altura de sifón	50 mm

Propiedades

- Control de calidad según EN 1253-3
- Grosor de alicatado en el suelo 2–40 mm
- Tela laminada de impermeabilización premontada
- Tela laminada de impermeabilización con anchura de 10 cm, para conexión de sistemas de sellado
- Rejilla de acero inoxidable
- Rejilla ajustable en altura, inclinación y desalineación
- Elemento base de EPS para acoplamiento con el pavimento y fijación de sifón
- Serie de resistencia K 3 (3 kN)

Suministro incluye

- Tapa de protección con borde de referencia para alisar superficies
- Reborde para capa delgada
- Filtro anticabello
- Marco de rejilla con anillo de compensación
- Rejilla
- Sifón antiolores de PE-HD
- Material de fijación
- Placa distanciadora, grosor 2 cm

N.º de art.	DN	d, \varnothing [mm]	L [cm]	L1 [cm]	B [cm]	H [cm]	H1 [cm]	h [cm]	UMV1 [ud.]	EUR/ud.
154.050.00.1	50	50	30	35,8	13	9	9–22	4,2	1	175,00

Accesorios complementarios

- Rejilla atornillable Geberit, 8 x 8 cm → pág. 527
- Rejilla de diseño Geberit Circle, 8 x 8 cm → pág. 527
- Rejilla de diseño Geberit Square, 8 x 8 cm → pág. 528

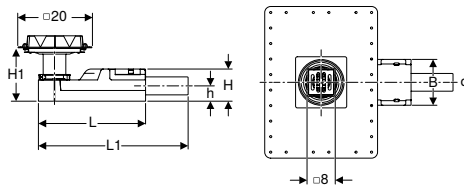



- Con tamaños de baldosa < 5 cm, tener en cuenta el revestimiento del solado. El material y el grosor del solado debe determinarlo un solador
- Las baldosas de suelo de piedra natural pueden perder color en la zona de la ducha.

Duchas de obra

Evacuación de agua a nivel de suelo para duchas
Desagües para duchas a nivel de suelo

Desagüe para ducha Geberit para altura de solado en la entrada 65–90 mm



Aplicación

- Para la instalación en el interior de edificios
- Para la evacuación de agua en duchas de obra a ras de suelo
- Apto para construcción sin barreras
- Para impermeabilizaciones combinadas
- Para instalación con espesores de suelo muy reducidos
- Para alturas de solado ≥ 65 mm en la entrada
- Para uso como sumidero para suelo con desagüe horizontal

Información técnica

Capacidad de descarga	0,4 l/s
Altura de sifón	30 mm

Propiedades

- A diferencia de los requisitos de la norma EN 1253, la altura de sifón es solamente de 30 mm
- Adecuado para grosor de alicatado en el suelo de 2–30 mm
- Tela laminada de impermeabilización premontada
- Tela laminada de impermeabilización con anchura de 10 cm, para conexión de sistemas de sellado
- Rejilla de acero inoxidable
- Rejilla ajustable en altura, inclinación y desalineación
- Elemento base de EPS para acoplamiento con el pavimento y fijación de sifón
- Serie de resistencia K 3 (3 kN)

Suministro incluye

- Tapa de protección con borde de referencia para alisar superficies
- Reborde para capa delgada
- Filtro anticabello
- Marco de rejilla con anillo de compensación
- Rejilla
- Sifón antiolores de PE-HD
- Material de fijación

N.º de art.	DN	d, \varnothing [mm]	L [cm]	L1 [cm]	B [cm]	H [cm]	H1 [cm]	h [cm]	UMV1 [ud.]	EUR/ud.
154.052.00.1	40	40	30	35,8	13	6,5	6,5–17,5	3,2	1	185,90

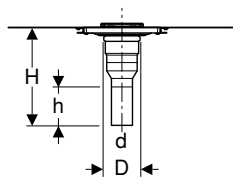

Accesorios complementarios

- Rejilla atornillable Geberit, 8 x 8 cm \rightarrow pág. 527
- Rejilla de diseño Geberit Circle, 8 x 8 cm \rightarrow pág. 527
- Rejilla de diseño Geberit Square, 8 x 8 cm \rightarrow pág. 528



- Con tamaños de baldosa < 5 cm, tener en cuenta el revestimiento del solado. El material y el grosor del solado debe determinarlo un solador
- Las baldosas de suelo de piedra natural pueden perder color en la zona de la ducha.

Desagüe para ducha Geberit entre plantas



Aplicación

- Para la instalación en el interior de edificios
- Para la evacuación de agua en duchas de obra a ras de suelo
- Para impermeabilizaciones combinadas
- Para alturas de recrado de 2–25 cm
- Para alturas de solado ≥ 20 mm en la entrada
- No adecuado para la instalación con requisitos de protección contra incendios
- Apto para construcción sin barreras
- Para uso como sumidero para suelo con desagüe vertical

Suministro incluye

- Tapa de protección con borde de referencia para alisar superficies
- Reborde para capa delgada
- Manguito de descarga de PE-HD, $\varnothing 50$ mm
- Filtro anticabello
- Marco de rejilla con anillo de compensación
- Rejilla

Propiedades

- Tela laminada de impermeabilización premontada
- Tela laminada de impermeabilización con anchura de 10 cm, para conexión de sistemas de sellado
- Grosor de alicatado en el suelo 2–40 mm
- Rejilla ajustable en altura, inclinación y desalineación
- Rejilla de acero inoxidable
- Serie de resistencia K 3 (3 kN)

N.º de art.	DN	d, ø [mm]	D [cm]	H [cm]	h [cm]	UMV1 [ud.]	EUR/ud.
154.053.00.1	50	50	7,8	34	15,6	1	105,20

Pedido adicional

- Sifón antiolores

Accesorios complementarios

- Rejilla de diseño Geberit Circle, 8 x 8 cm → pág. 527
- Rejilla de diseño Geberit Square, 8 x 8 cm → pág. 528
- Rejilla atornillable Geberit, 8 x 8 cm → pág. 527



- Las baldosas de suelo de piedra natural pueden perder color en la zona de la ducha.

Accesorios complementarios para desagües para duchas a nivel de suelo

Rejilla atornillable Geberit, 8 x 8 cm



Aplicación

- Para sumideros de suelo Geberit para ducha, 8 x 8 cm

Propiedades


- Atornillable
- Rejilla y tornillos de acero inoxidable

N.º de art.	UMV1 [ud.]	EUR/ud.
154.310.00.1	1	31,70

Accesorios complementarios

- Desagüe para ducha Geberit entre plantas → pág. 526

Rejilla de diseño Geberit Circle, 8 x 8 cm



Aplicación

- Para sumideros para ducha de obra a ras de suelo con marco de rejilla 8 x 8 cm

Propiedades

- Cepillado

Información técnica

Material	Acero inoxidable
----------	------------------

N.º de art.	UMV1 [ud.]	EUR/ud.
154.311.00.1	1	175,00

Accesorios complementarios


- Desagüe para ducha Geberit entre plantas → pág. 526

Duchas de obra

Evacuación de agua a nivel de suelo para duchas

Accesorios complementarios para desagües para duchas a nivel de suelo

Rejilla de diseño Geberit Square, 8 x 8 cm



Aplicación

- Para sumideros para ducha de obra a ras de suelo con marco de rejilla 8 x 8 cm

Propiedades

- Cepillado

Información técnica

Material	Acero inoxidable
----------	------------------

N.º de art.

UMV1 EUR/ud.
[ud.]

154.312.00.1

1 175,00





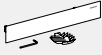





Accesorios complementarios

- Desagüe para ducha Geberit entre plantas → pág. 526






Desagües de pared

Vista general de materiales – sifones de pared Geberit

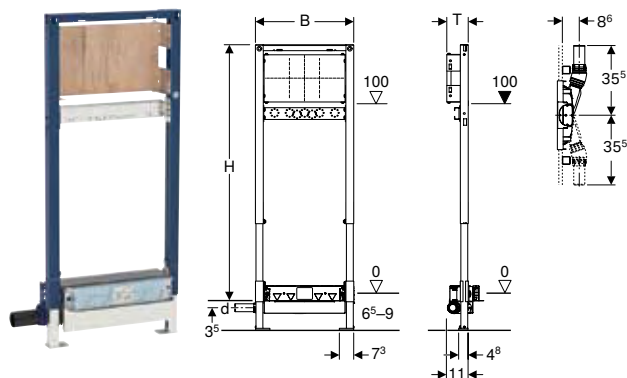
Geberit España, Versión: octubre 2022

				Bastidor Geberit Duofix para ducha, 130 cm, con sifón de pared, grifo mural empotrado, para altura de solado en la entrada 90–200 mm	Bastidor Geberit Duofix para ducha, 130 cm, con sifón de pared, grifo mural empotrado, para altura de solado en la entrada 65–90 mm	Bastidor Geberit Duofix para ducha, 130 cm, con sifón de pared, grifo mural visto, para altura de solado en la entrada 90–200 mm	
				111.580.00.1	111.581.00.1	111.587.00.1	
							
Pedido adicional							
Embellecedor Geberit para sifón de pared, tapa de plástico	154.335.11.1		✓	✓	✓		
	154.335.14.1		✓	✓	✓		
	154.335.21.1		✓	✓	✓		
Embellecedor Geberit para sifón de pared, tapa de acero inoxidable cepillado	154.336.FW.1		✓	✓	✓		
Embellecedor Geberit para sifón de pared, tapa de acero inoxidable, atornillable	154.337.FW.1		✓	✓	✓		
Embellecedor Geberit para sifón de pared, tapa de acero inoxidable pulido	154.342.00.1		✓	✓	✓		
Embellecedor Geberit para sifón de pared, embaldosable, sin bastidor	154.338.00.1		✓	✓	✓		
Embellecedor Geberit para sifón de pared, embaldosable, en varias partes	154.339.00.1		✓	✓	✓		
Accesorios complementarios							
Perfil colector Geberit para sifón de pared para ducha	154.340.FW.1		✓	✓	✓		
	154.341.FW.1		✓	✓	✓		

✓ Compatible

	Bastidor Geberit Duofix para ducha, 130 cm, con sifón de pared, grifo mural visto, para altura de solado en la entrada 65-90 mm	Bastidor Geberit Duofix para ducha, 50 cm, con sifón de pared, para altura de solado en la entrada 90-200 mm	Bastidor Geberit Duofix para ducha, 50 cm, con sifón de pared, para altura de solado en la entrada 65-90 mm	Bastidor Geberit Kombifix para ducha, con sifón de pared, para altura de solado en la entrada 90-200 mm	Bastidor Geberit Kombifix para ducha, con sifón de pared, para altura de solado en la entrada 65-90 mm
	111.589.00.1	111.591.00.1	111.593.00.1	457.534.00.1	457.536.00.1
					
	✓	✓	✓	✓	✓
	✓	✓	✓	✓	✓
	✓	✓	✓	✓	✓
	✓	✓	✓	✓	✓
	✓	✓	✓	✓	✓
	✓	✓	✓	✓	✓
	✓	✓	✓	✓	✓
	✓	✓	✓	✓	✓
	✓	✓	✓	✓	✓
	✓	✓	✓	✓	✓

Bastidor Geberit Duofix para ducha, 130 cm, con sifón de pared, grifo mural empotrado, para altura de solado en la entrada 65–90 mm



Aplicación

- Para instalación con espesores de suelo muy reducidos
- Para la evacuación de agua en duchas de obra a ras de suelo
- Para alturas de solado ≥ 65 mm en la entrada
- Para el montaje en pared ligera
- Para grifos empotrados y grifos vistos
- Para grifos murales empotrados
- Para impermeabilizaciones combinadas
- Para la instalación en pared con altura completa o delante de pared con altura parcial
- Para la instalación en pared con altura completa

Información técnica

Capacidad de descarga	0,4 l/s
Altura de sifón	30 mm

Suministro incluye

- Manguito de descarga de PE-HD, \varnothing 40 mm
- Codo de suministro Rp 1/2" / R 1/2", compatible con MF
- Babero de impermeabilización
- Aislamiento acústico
- Casquillo de aislamiento
- Tapón de protección
- Tapa de protección con babero integrado
- Material de fijación

Propiedades

- A diferencia de los requisitos de la norma EN 1253, la altura de sifón es solamente de 30 mm
- Bastidor autoportante con pintura polvo al horno
- Nivel de impermeabilización ajustable para conexiones estancas sin tensiones
- Tela laminada de impermeabilización premontada
- Tela laminada de impermeabilización con anchura de 10 cm, para conexión de sistemas de sellado
- Bastidor con orificios de \varnothing 9 mm para la fijación en construcción con panel de madera
- Patas de apoyo con propiedades antideslizantes
- Pletinas de apoyo orientables
- Profundidad de placa de apoyo adecuada para instalación en perfil en U UW 50 y carril rail Geberit Duofix
- Placa de fijación ajustable en altura y profundidad
- Placa de fijación de madera contrachapada, tratada para ser resistente al agua
- Clase de material de fabricación B2 según DIN 4102-1 o clase D-s2, d0 según DIN EN 13501-3
- Emisión de formaldehído clase A según EN 1084 o clase E 1 según EN 13936
- Altura de entrada del sifón ajustable
- Espesor de revestimiento de 10–40 mm
- Adecuado para grosor de alicatado en el suelo de 2–26 mm
- Adecuado para grosor de alicatado en la pared de 2–35 mm
- Conexión de evacuación lateral
- Babero de impermeabilización autoadhesivo, con tela laminada

N.º de art.	DN	d, \varnothing [mm]	B [cm]	H [cm]	T [cm]	UMV1 [ud.]	EUR/ud.
111.581.00.1	40	40	50	130	11	1	519,70

Pedido adicional

- Embellecedor

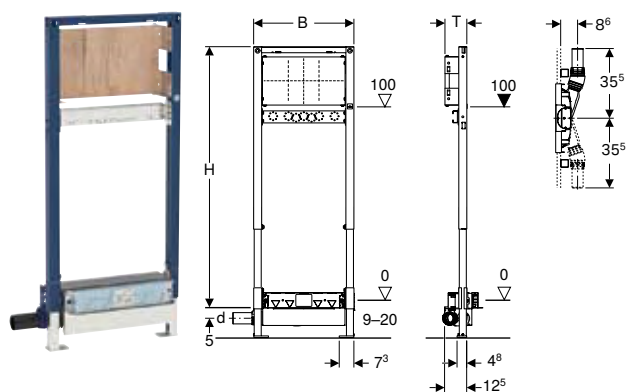
Accesorios complementarios

- Vista general de accesorios complementarios – bastidores para ducha y bañera Geberit Duofix → pág. 343



- Las baldosas de suelo de piedra natural pueden perder color en la zona de la ducha.

Bastidor Geberit Duofix para ducha, 130 cm, con sifón de pared, grifo mural empotrado, para altura de solado en la entrada 90–200 mm



Aplicación

- Para el montaje en pared ligera
- Para grifos empotrados y grifos vistos
- Para grifos murales empotrados
- Para impermeabilizaciones combinadas
- Para la instalación en pared con altura completa o delante de pared con altura parcial
- Para la instalación en pared con altura completa
- Para la evacuación de agua en duchas de obra a ras de suelo
- Para alturas de solado ≥ 90 mm en la entrada

Información técnica

Capacidad de descarga	0,8 l/s
Altura de sifón	50 mm

Suministro incluye

- Manguito de descarga de PE-HD, \varnothing 50 mm
- Codo de suministro Rp 1/2" / R 1/2", compatible con MF
- Babero de impermeabilización
- Aislamiento acústico
- Casquillo de aislamiento
- Tapón de protección
- Tapa de protección con babero integrado
- Material de fijación

Propiedades

- Control de calidad según EN 1253-3
- Bastidor autoportante con pintura polvo al horno
- Nivel de impermeabilización ajustable para conexiones estancas sin tensiones
- Babero de impermeabilización autoadhesivo, con tela laminada
- Tela laminada de impermeabilización premontada
- Tela laminada de impermeabilización con anchura de 10 cm, para conexión de sistemas de sellado
- Bastidor con orificios de \varnothing 9 mm para la fijación en construcción con panel de madera
- Patas de apoyo con propiedades antideslizantes
- Pletinas de apoyo orientables
- Profundidad de placa de apoyo adecuada para instalación en perfil en U UW 50 y carril rail Geberit Duofix
- Placa de fijación ajustable en altura y profundidad
- Placa de fijación de madera contrachapada, tratada para ser resistente al agua
- Clase de material de fabricación B2 según DIN 4102-1 o clase D-s2, d0 según DIN EN 13501-3
- Emisión de formaldehído clase A según EN 1084 o clase E 1 según EN 13936
- Altura de entrada del sifón ajustable
- Espesor de revestimiento de 10–40 mm
- Adecuado para grosor de alicatado en el suelo de 2–26 mm
- Adecuado para grosor de alicatado en la pared de 2–35 mm
- Conexión de evacuación lateral

N.º de art.	DN	d, \varnothing [mm]	B [cm]	H [cm]	T [cm]	UMV1 [ud.]	EUR/ud.
111.580.00.1	50	50	50	130	11	1	510,20

Pedido adicional

- Embellecedor

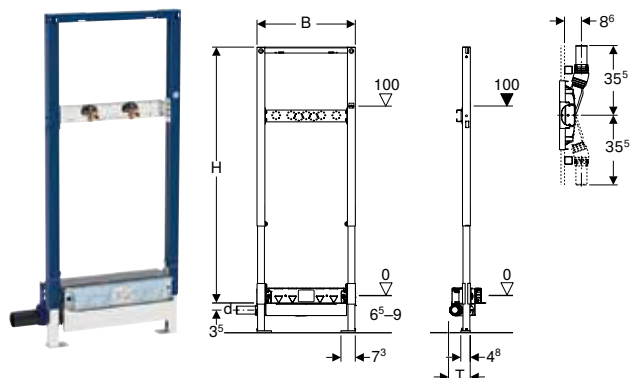
Accesorios complementarios

- Vista general de accesorios complementarios – bastidores para ducha y bañera Geberit Duofix → pág. 343



- Las baldosas de suelo de piedra natural pueden perder color en la zona de la ducha.

Bastidor Geberit Duofix para ducha, 130 cm, con sifón de pared, grifo mural visto, para altura de solado en la entrada 65–90 mm



Aplicación

- Para instalación con espesores de suelo muy reducidos
- Para la evacuación de agua en duchas de obra a ras de suelo
- Para alturas de solado ≥ 65 mm en la entrada
- Para el montaje en pared ligera
- Para grifos murales vistos
- Para impermeabilizaciones combinadas
- Para la instalación en pared con altura completa o delante de pared con altura parcial
- Para la instalación en pared con altura completa

Información técnica

Capacidad de descarga	0,4 l/s
Altura de sifón	30 mm

Propiedades

- A diferencia de los requisitos de la norma EN 1253, la altura de sifón es solamente de 30 mm
- Bastidor autoportante con pintura polvo al horno
- Nivel de impermeabilización ajustable para conexiones estancas sin tensiones
- Tela laminada de impermeabilización premontada
- Tela laminada de impermeabilización con anchura de 10 cm, para conexión de sistemas de sellado
- Bastidor con orificios de $\varnothing 9$ mm para la fijación en construcción con panel de madera
- Patas de apoyo con propiedades antideslizantes
- Pletinas de apoyo orientables
- Profundidad de placa de apoyo adecuada para instalación en perfil en U UW 50 y carril rail Geberit Duofix
- Placa de montaje para grifos ajustable en altura y profundidad
- Altura de entrada del sifón ajustable
- Espesor de revestimiento de 10–40 mm
- Adecuado para grosor de alicatado en el suelo de 2–26 mm
- Adecuado para grosor de alicatado en la pared de 2–35 mm
- Conexión de evacuación lateral
- Babero de impermeabilización autoadhesivo, con tela laminada

Suministro incluye

- Manguito de descarga de PE-HD, $\varnothing 40$ mm
- 2 codos de suministro Rp 1/2" / R 1/2", compatible con MF
- 2 baberos de impermeabilización
- 2 insertos de aislamiento acústico
- 2 casquillos de aislamiento
- Tapa de protección con babero integrado
- Material de fijación

N.º de art.	DN	d, \varnothing [mm]	B [cm]	H [cm]	T [cm]	UMV1 [ud.]	EUR/ud.
111.589.00.1	40	40	50	130	11	1	484,00

Pedido adicional

- Embellecedor

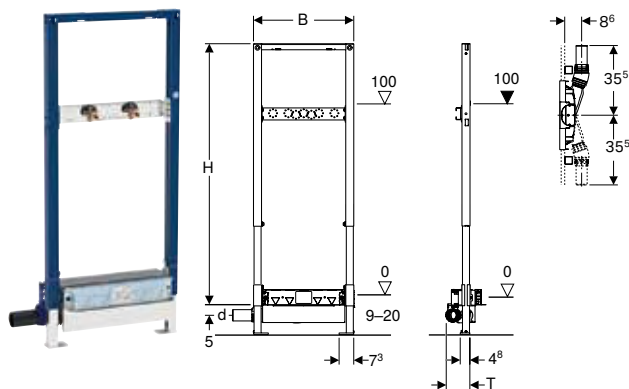
Accesorios complementarios

- Vista general de accesorios complementarios – bastidores para ducha y bañera Geberit Duofix → pág. 343



- Las baldosas de suelo de piedra natural pueden perder color en la zona de la ducha.

Bastidor Geberit Duofix para ducha, 130 cm, con sifón de pared, grifo mural visto, para altura de solado en la entrada 90–200 mm



Aplicación

- Para el montaje en pared ligera
- Para impermeabilizaciones combinadas
- Para la instalación en pared con altura completa
- Para la instalación en pared con altura completa o delante de pared con altura parcial
- Para la evacuación de agua en duchas de obra a ras de suelo
- Para alturas de solado ≥ 90 mm en la entrada
- Para grifos murales vistos

Información técnica

Capacidad de descarga	0,8 l/s
Altura de sifón	50 mm

Suministro incluye

- 2 codos de suministro Rp 1/2" / R 1/2", compatible con MF
- 2 insertos de aislamiento acústico
- 2 casquillos de aislamiento
- Manguito de descarga de PE-HD, \varnothing 50 mm
- Tapa de protección con babero integrado
- Material de fijación

N.º de art.	DN	d, \varnothing [mm]	B [cm]	H [cm]	T [cm]	UMV1 [ud.]	EUR/ud.
111.587.00.1	50	50	50	130	12,5	1	466,00

Pedido adicional

- Embellecedor

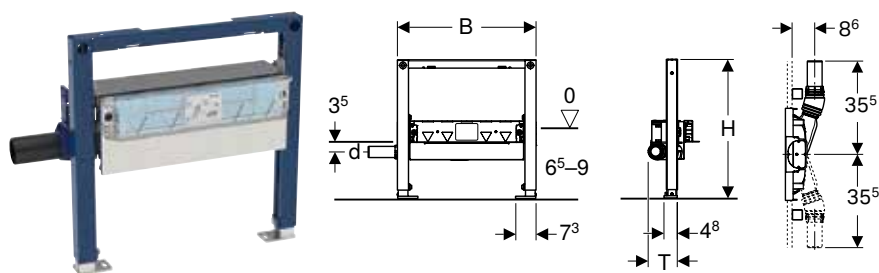
Accesorios complementarios

- Vista general de accesorios complementarios – bastidores para ducha y bañera Geberit Duofix → pág. 343



- Las baldosas de suelo de piedra natural pueden perder color en la zona de la ducha.

Bastidor Geberit Duofix para ducha, 50 cm, con sifón de pared, para altura de solado en la entrada 65–90 mm



Aplicación

- Para el montaje en pared ligera
- Para la instalación en pared con altura completa o delante de pared con altura parcial
- Para la instalación en pared con altura completa
- Para la evacuación de agua en duchas de obra a ras de suelo
- Para impermeabilizaciones combinadas
- Para instalación con espesores de suelo muy reducidos
- Para alturas de solado ≥ 65 mm en la entrada

Información técnica

Capacidad de descarga	0,4 l/s
Altura de sifón	30 mm

Suministro incluye

- Manguito de descarga de PE-HD, \varnothing 40 mm
- Tapa de protección con babero integrado
- Material de fijación

Propiedades

- A diferencia de los requisitos de la norma EN 1253, la altura de sifón es solamente de 30 mm
- Bastidor autoportante con pintura polvo al horno
- Bastidor con orificios de \varnothing 9 mm para la fijación en construcción con panel de madera
- Patas de apoyo con propiedades antideslizantes
- Pletinas de apoyo orientables
- Profundidad de placa de apoyo adecuada para instalación en perfil en U UW 50 y carril rail Geberit Duofix
- Altura de entrada del sifón ajustable
- Espesor de revestimiento de 10–40 mm
- Adecuado para grosor de alicatado en el suelo de 2–26 mm
- Adecuado para grosor de alicatado en la pared de 2–35 mm
- Nivel de impermeabilización ajustable para conexiones estancas sin tensiones
- Conexión de evacuación lateral
- Tela laminada de impermeabilización premontada
- Tela laminada de impermeabilización con anchura de 10 cm, para conexión de sistemas de sellado

N.º de art.	DN	d, \varnothing [mm]	B [cm]	H [cm]	T [cm]	UMV1 [ud.]	EUR/ud.
111.593.00.1	40	40	50	50	11	1	453,00

Pedido adicional

- Embellecedor

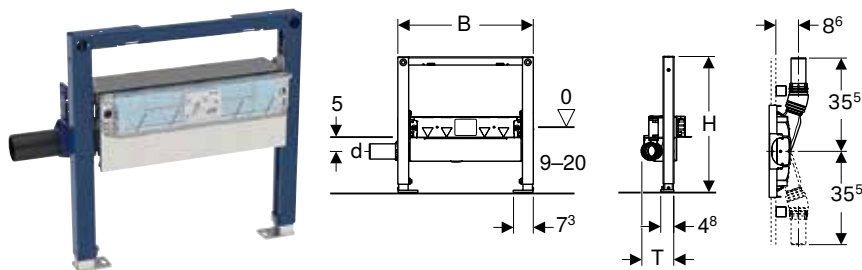
Accesorios complementarios

- Vista general de accesorios complementarios – bastidores para ducha y bañera Geberit Duofix → pág. 343



- Las baldosas de suelo de piedra natural pueden perder color en la zona de la ducha.

Bastidor Geberit Duofix para ducha, 50 cm, con sifón de pared, para altura de solado en la entrada 90–200 mm



Aplicación

- Para el montaje en pared ligera
- Para la instalación en pared con altura completa o delante de pared con altura parcial
- Para la instalación en pared con altura completa
- Para la evacuación de agua en duchas de obra a ras de suelo
- Para alturas de solado ≥ 90 mm en la entrada
- Para impermeabilizaciones combinadas

Información técnica

Capacidad de descarga	0,8 l/s
Altura de sifón	50 mm

Suministro incluye

- Manguito de descarga de PE-HD, \varnothing 50 mm
- Tapa de protección con babero integrado
- Material de fijación

Propiedades

- Control de calidad según EN 1253-3
- Bastidor autoportante con pintura polvo al horno
- Bastidor con orificios de \varnothing 9 mm para la fijación en construcción con panel de madera
- Patas de apoyo con propiedades antideslizantes
- Pletinas de apoyo orientables
- Profundidad de placa de apoyo adecuada para instalación en perfil en U UW 50 y carril rail Geberit Duofix
- Altura de entrada del sifón ajustable
- Espesor de revestimiento de 10–40 mm
- Adecuado para grosor de alicatado en el suelo de 2–26 mm
- Adecuado para grosor de alicatado en la pared de 2–35 mm
- Nivel de impermeabilización ajustable para conexiones estancas sin tensiones
- Conexión de evacuación lateral
- Tela laminada de impermeabilización premontada
- Tela laminada de impermeabilización con anchura de 10 cm, para conexión de sistemas de sellado

N.º de art.	DN	d, \varnothing [mm]	B [cm]	H [cm]	T [cm]	UMV1 [ud.]	EUR/ud.
111.591.00.1	50	50	50	50	12,5	1	440,00

Pedido adicional

- Embellecedor

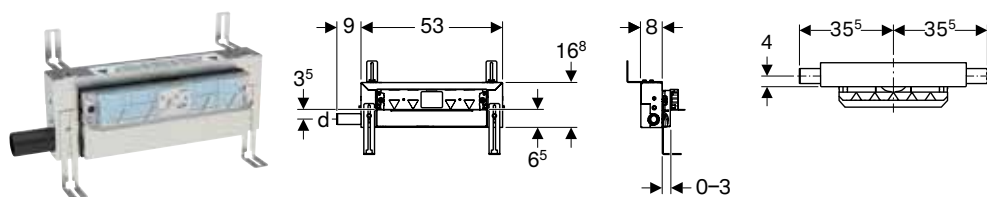
Accesorios complementarios

- Vista general de accesorios complementarios – bastidores para ducha y bañera Geberit Duofix → pág. 343



- Las baldosas de suelo de piedra natural pueden perder color en la zona de la ducha.

Bastidor Geberit Kombifix para ducha, con sifón de pared, para altura de solado en la entrada 65–90 mm



Aplicación

- Para la evacuación de agua en duchas de obra a ras de suelo
- Para paredes de obra, paredes ligeras o para instalación delante de pared de obra y pared ligera
- Para impermeabilizaciones combinadas
- Para instalación con espesores de suelo muy reducidos
- Para alturas de solado ≥ 65 mm en la entrada

Información técnica

Capacidad de descarga	0,4 l/s
Altura de sifón	30 mm

Propiedades

- A diferencia de los requisitos de la norma EN 1253, la altura de sifón es solamente de 30 mm
- Espesor de revoque 5–30 mm
- Adecuado para grosor de alicatado en el suelo de 2–26 mm
- Adecuado para grosor de alicatado en la pared de 2–35 mm
- Nivel de impermeabilización ajustable para conexiones estancas sin tensiones
- Conexión de evacuación lateral
- Tela laminada de impermeabilización premontada
- Tela laminada de impermeabilización con anchura de 10 cm, para conexión de sistemas de sellado
- Altura de entrada del sifón ajustable

Suministro incluye

- Manguito de descarga de PE-HD, $\varnothing 40$ mm
- Tapa de protección con babero integrado
- Material de fijación

N.º de art.	DN	d, \varnothing [mm]	T [cm]	UMV1 [ud.]	EUR/ud.
457.536.00.1	40	40	16,8	1	439,90

Pedido adicional

- Embellecedor

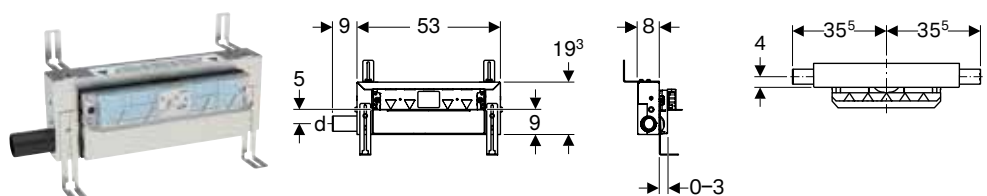
Accesorios complementarios

- Embellecedor Geberit para sifón de pared, tapa de acero inoxidable pulido \rightarrow pág. 539
- Embellecedor Geberit para sifón de pared, tapa de plástico \rightarrow pág. 540
- Embellecedor Geberit para sifón de pared, tapa de acero inoxidable cepillado \rightarrow pág. 539
- Embellecedor Geberit para sifón de pared, tapa de acero inoxidable, atornillable \rightarrow pág. 540
- Embellecedor Geberit para sifón de pared, embaldosable, sin bastidor \rightarrow pág. 541
- Embellecedor Geberit para sifón de pared, embaldosable, en varias partes \rightarrow pág. 541
- Perfil colector Geberit para sifón de pared para ducha \rightarrow pág. 540



- Las baldosas de suelo de piedra natural pueden perder color en la zona de la ducha.

Bastidor Geberit Kombifix para ducha, con sifón de pared, para altura de solado en la entrada 90–200 mm



Aplicación

- Para la evacuación de agua en duchas de obra a ras de suelo
- Para paredes de obra, paredes ligeras o para instalación delante de pared de obra y pared ligera
- Para impermeabilizaciones combinadas
- Para alturas de solado ≥ 90 mm en la entrada

Propiedades

- Control de calidad según EN 1253-3
- Espesor de revoque 5–30 mm
- Adecuado para grosor de alicatado en el suelo de 2–26 mm
- Adecuado para grosor de alicatado en la pared de 2–35 mm
- Nivel de impermeabilización ajustable para conexiones estancas sin tensiones
- Conexión de evacuación lateral
- Tela laminada de impermeabilización premontada
- Tela laminada de impermeabilización con anchura de 10 cm, para conexión de sistemas de sellado
- Altura de entrada del sifón ajustable

Información técnica

Capacidad de descarga	0,8 l/s
Altura de sifón	50 mm

Suministro incluye

- Manguito de descarga de PE-HD, ø 50 mm
- Tapa de protección con babero integrado
- Material de fijación

N.º de art.	DN	d, ø [mm]	T [cm]	UMV1 [ud.]	EUR/ud.
457.534.00.1	50	50	19,3	1	422,30

Pedido adicional

- Embellecedor

Accesorios complementarios

- Embellecedor Geberit para sifón de pared, tapa de acero inoxidable pulido → pág. 539
- Embellecedor Geberit para sifón de pared, tapa de acero inoxidable cepillado → pág. 539
- Embellecedor Geberit para sifón de pared, tapa de acero inoxidable, atornillable → pág. 540
- Embellecedor Geberit para sifón de pared, tapa de plástico → pág. 540
- Embellecedor Geberit para sifón de pared, embaldosable, sin bastidor → pág. 541
- Embellecedor Geberit para sifón de pared, embaldosable, en varias partes → pág. 541
- Perfil colector Geberit para sifón de pared para ducha → pág. 540



- Las baldosas de suelo de piedra natural pueden perder color en la zona de la ducha.

Accesorios complementarios para desagües de pared

Embellecedor Geberit para sifón de pared, tapa de acero inoxidable cepillado



Aplicación

- Para sifones de pared Geberit

Propiedades

- Extraíble para la limpieza

Suministro incluye

- Tapa
- Filtro anticabello
- Llave Allen

N.º de art.	Color / superficie	UMV1 [ud.]	EUR/ud.
154.336.FW.1	Acero inoxidable cepillado	1	143,50

Embellecedor Geberit para sifón de pared, tapa de acero inoxidable pulido



Aplicación

- Para sifones de pared Geberit

Propiedades

- Extraíble para la limpieza

Suministro incluye

- Tapa
- Filtro anticabello
- Llave Allen

N.º de art.	Color / superficie	UMV1 [ud.]	EUR/ud.
154.342.00.1	Acero inoxidable pulido	1	143,50

Duchas de obra

Evacuación de agua a nivel de suelo para duchas
Accesorios complementarios para desagües de pared

Embellecedor Geberit para sifón de pared, tapa de acero inoxidable, atornillable



Aplicación

- Para sifones de pared Geberit

Propiedades

- Extraíble para la limpieza
- Atornillable

Suministro incluye

- Tapa
- Filtro anticabello
- Llave Allen
- Material de fijación

N.º de art.	Color / superficie	UMV1 [ud.]	EUR/ud.
154.337.FW.1	Acero inoxidable cepillado	1	179,50

Embellecedor Geberit para sifón de pared, tapa de plástico



Aplicación

- Para sifones de pared Geberit

Propiedades

- Extraíble para la limpieza

Suministro incluye

- Tapa
- Filtro anticabello
- Llave Allen

N.º de art.	Color / superficie	UMV1 [ud.]	EUR/ud.
154.335.11.1	Blanco alpino	1	89,80
154.335.14.1	N Negro mate	1	104,30
154.335.21.1	Cromado brillante	1	114,90

N: Nuevo, disponible a partir de abril 2023

Perfil colector Geberit para sifón de pared para ducha



Aplicación

- Para evacuar el agua de la ducha en el sifón de pared Geberit para ducha
- Para la instalación en mortero de capa delgada

Propiedades

- Se cortan según la medida deseada
- Fácil mantenimiento y limpieza

Información técnica


Material	Acero inoxidable
----------	------------------

Suministro incluye

- 2 caperuzas enchufables

N.º de art.	Color / superficie	L [cm]	UMV1 [ud.]	EUR/ud.
154.340.FW.1	Acero inoxidable cepillado	115	1	143,50
154.341.FW.1	Acero inoxidable cepillado	150	1	185,20

Embellecedor Geberit para sifón de pared, embaldosable, sin bastidor



Aplicación

- Para sifones de pared Geberit
- Para cubrir con una baldosa sin juntas

Propiedades

- Extraíble para la limpieza
- Adecuado para grosor de alicatado en la pared de 2–35 mm

Suministro incluye

- Base de alicatado
- Filtro anticabello
- Llave Allen

N.º de art.

UMV1 EUR/ud.
[ud.]

154.338.00.1

1 110,90

Embellecedor Geberit para sifón de pared, embaldosable, en varias partes



Aplicación

- Para sifones de pared Geberit
- Para cubrir con varias baldosas

Información técnica

Material	Acero inoxidable
----------	------------------

Propiedades

- Extraíble para la limpieza
- Adecuado para grosor de alicatado en la pared de 2–35 mm

Suministro incluye

- Base de alicatado
- Marco
- Filtro anticabello
- Llave Allen

N.º de art.

UMV1 EUR/ud.
[ud.]

154.339.00.1

1 179,50



Conexiones de aparatos

Desagües para bañeras, d52	546
Vista general del material – desagües para bañera Geberit	546
Con mango de accionamiento	546
Con mango de accionamiento y alimentación de agua	548
Con mango de giro de accionamiento PushControl	549
Accesorios complementarios para desagües para bañeras	551
Juegos de conexión	551
Desagües para platos de ducha, d52	551
Vista general del material – sifones Geberit para platos de ducha	551
Con tapón de desagüe (no cierra)	551
Valvulería de desagüe para platos de ducha, d62	552
Con tapón de desagüe (no cierra)	552
Valvulería de desagüe para platos de ducha, d90	552
Con tapón de desagüe (no cierra)	552
Sin tapón de desagüe (no cierra)	553
Tapón de desagüe (no cierra)	554
Desagües para lavabos y bidés	555
Sifones curvos	555
Sifones curvos, modelos ahorra espacio	555
Sifones con tubo de inmersión para lavabos	556
Sifones con tubo de inmersión para lavabos, modelo compacto	556
Sifones empotrados	558
Conexiones para lavabo	558
Recubrimientos	561
Conexiones	561

Desagües para urinarios.....	562
Sifones para urinarios	562
Extensiones de tubos y codos de descarga	562
Desagües para inodoros y desagües de pared	562
Codos de desagüe	562
Juegos de conexión.....	563
Extensiones de codos de descarga	564
Conexiones de PVC	564
Piezas de conexión y transición	565
Desagües para fregaderos	566
Sifones curvos	566
Desagües para electrodomésticos	567
Sifones empotrados.....	567
Sifones vistos	567

Desagües para bañeras, d52

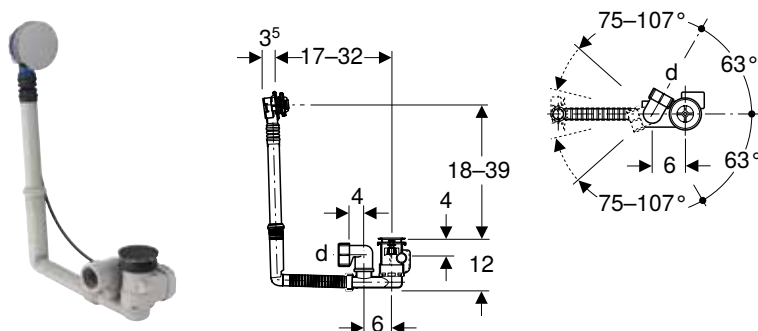
Vista general del material – desagües para bañera Geberit

Geberit España, Versión: octubre 2022

		Desagüe de bañera con botón de accionamiento PushControl	Desagüe de bañera con botón de accionamiento	Desagüe de bañera con botón de accionamiento y entrada de agua	Desagüe de bañera con tapón de desagüe
Con embellecedor	d52	150.765.21.6	150.824.21.6	150.712.21.6	
	d52, largo	150.766.21.6			
	d52, alto	150.767.21.6			
	d52, XL		150.825.21.6	150.713.21.6	

Con mango de accionamiento

Desagüe de bañera Geberit con mango de giro de accionamiento, d52, longitud de 28 cm, con embellecedor, principio de contracorriente



Aplicación

- Para bañeras de acero, plástico o hierro fundido
- Para bañeras en tamaño estándar
- Para bañeras con orificio de desagüe \varnothing 52 mm

Información técnica

Capacidad de descarga	0,8 l/s
Capacidad del rebosadero	0,6 l/s
Altura de sifón	50 mm

Propiedades

- Cumple los requisitos de la norma EN 274
- Con rebosadero
- Juntas dobles en rebosadero y sumidero

Suministro incluye

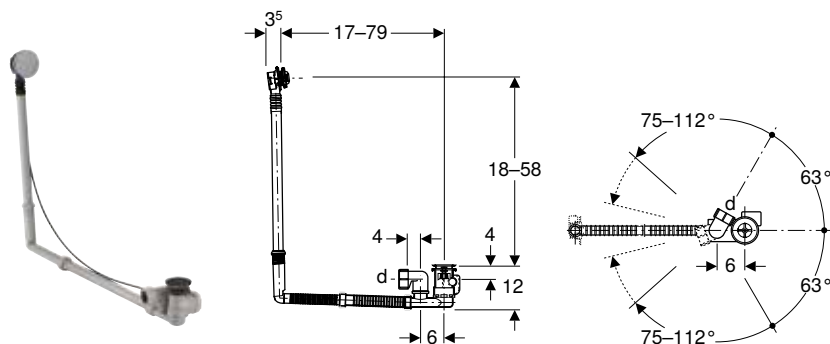
- Válvula de desagüe
- Sifón antiolores
- Embellecedor
- Cajetín premontaje
- Material de fijación

N.º de art.	Color / superficie	DN	d, \varnothing [mm]	UMV1 [ud.]	EUR/ud.
150.824.21.6	Cromado brillante	40	40	1	90,10

Accesorios complementarios

- Juego de conexiones Geberit para bañeras de acrílico con rebosadero → pág. 551

Desagüe de bañera Geberit con mango de giro de accionamiento, d52, longitud de 79 cm, con embellecedor, principio de contracorriente



Aplicación

- Para bañeras de acero, plástico o hierro fundido
- Para bañeras en tamaño especial
- Para bañeras con orificio de desagüe \varnothing 52 mm

Información técnica

Capacidad de descarga	0,8 l/s
Capacidad del rebosadero	0,6 l/s
Altura de sifón	50 mm

Propiedades

- Cumple los requisitos de la norma EN 274
- Con rebosadero
- Juntas dobles en rebosadero y sumidero

Suministro incluye

- Válvula de desagüe
- Sifón antiolores
- Embellecedor
- Cajetín premontaje
- Material de fijación

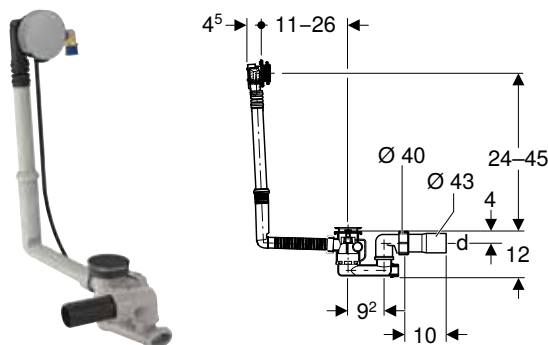
N.º de art.	Color / superficie	DN	d, \varnothing [mm]	UMV1 [ud.]	EUR/ud.
150.825.21.6	Cromado brillante	40	40	1	118,30

Accesorios complementarios

- Juego de conexiones Geberit para bañeras de acrílico con rebosadero → pág. 551

Con mango de accionamiento y alimentación de agua

Desagüe de bañera Geberit con mango de accionamiento y entrada de agua, d52, longitud de 26 cm, con embellecedor y manguito de descarga



Aplicación

- Para bañeras de acero, plástico o hierro fundido
- Para bañeras en tamaño estándar
- Para bañeras con orificio de desagüe \varnothing 52 mm

Información técnica

Sonoridad del suministro a 3 bares	15 dB(A)
Tipo de sonido	1
Capacidad de entrada con 3 bar	0,35 l/s
Capacidad de descarga	0,85 l/s
Capacidad del rebosadero	0,6 l/s
Altura de sifón	50 mm

Propiedades

- Control de calidad según EN 274-3
- Con rebosadero y alimentación de agua
- Salida de agua orientable
- Juntas dobles en rebosadero y sumidero

Suministro incluye

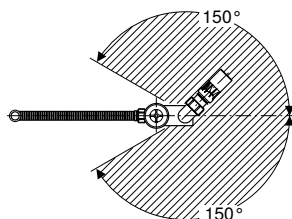
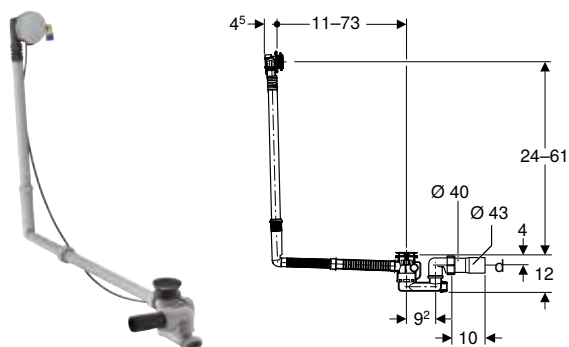
- Válvula de desagüe
- Sifón antiolores
- Cabezal de desbordamiento con alimentación de agua
- Codo de suministro 90° con MasterFix, 1/2", de obturación radial
- Manguito de descarga de PE-HD, \varnothing 43 mm
- Embellecedor
- Cajetín premontaje
- Material de fijación

N.º de art.	Color / superficie	DN	d, \varnothing [mm]	UMV1 [ud.]	EUR/ud.
150.712.21.6	Cromado brillante	40	40/43	1	208,30

Accesorios complementarios

- Juego de conexiones Geberit para bañeras de acrílico con rebosadero → pág. 551

Desagüe de bañera Geberit con mango de accionamiento y entrada de agua, d52, longitud de 73 cm, con embellecedor y manguito de descarga



Aplicación

- Para bañeras de acero, plástico o hierro fundido
- Para bañeras en tamaño especial
- Para bañeras con orificio de desagüe \varnothing 52 mm

Información técnica

Sonoridad del suministro a 3 bares	15 dB(A)
Tipo de sonido	1
Capacidad de entrada con 3 bar	0,35 l/s
Capacidad de descarga	0,85 l/s
Capacidad del rebosadero	0,6 l/s
Altura de sifón	50 mm

Propiedades

- Control de calidad según EN 274-3
- Con rebosadero y alimentación de agua
- Salida de agua orientable
- Juntas dobles en rebosadero y sumidero

Suministro incluye

- Válvula de desagüe
- Sifón antiolores
- Cabezal de desbordamiento con alimentación de agua
- Codo de suministro 90° con MasterFix, 1/2", de obturación radial
- Manguito de descarga de PE-HD, \varnothing 43 mm
- Embellecedor
- Cajetín premontaje
- Material de fijación

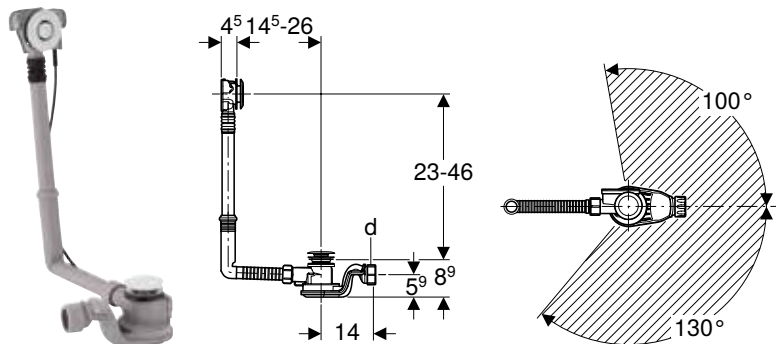
N.º de art.	Color / superficie	DN	d, ø [mm]	UMV1 [ud.]	EUR/ud.
150.713.21.6	Cromado brillante	40	40/43	1	236,50

Accesorios complementarios

- Juego de conexiones Geberit para bañeras de acrílico con rebosadero → pág. 551

Con mango de giro de accionamiento PushControl

Desagüe de bañera Geberit con accionamiento PushControl d52, 26 cm de longitud, con embellecedor



Aplicación

- Para bañeras de acero, plástico o hierro fundido
- Para bañeras en tamaño estándar
- Para bañeras con orificio de desagüe ø 52 mm

Información técnica

Capacidad de descarga	1 l/s
Capacidad del rebosadero	0,65 l/s
Altura de sifón	50 mm

Propiedades

- Control de calidad según EN 274-3
- Botón de accionamiento a ras de la bañera
- Con rebosadero
- Juntas dobles en rebosadero y sumidero

Suministro incluye

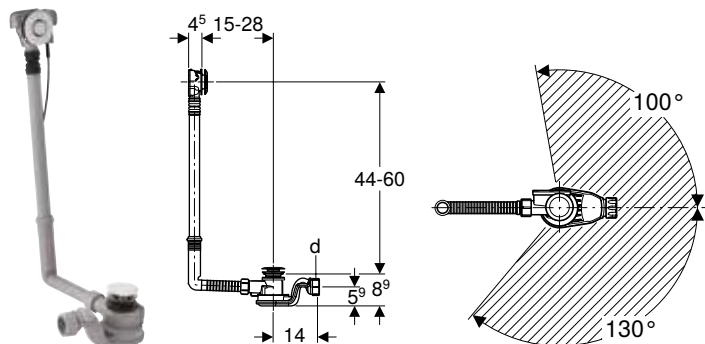
- Válvula de desagüe
- Sifón antiolores
- Embellecedor
- Cajetín premontaje
- Material de fijación

N.º de art.	Color / superficie	DN	d, ø [mm]	UMV1 [ud.]	EUR/ud.
150.765.21.6	Cromado brillante	40	40	1	102,70

Accesorios complementarios

- Juego de conexiones Geberit para bañeras de acrílico con rebosadero → pág. 551

Desagüe de bañera Geberit con accionamiento PushControl d52, 60 cm de altura, con embellecedor



Aplicación

- Para bañeras de acero, plástico o hierro fundido
- Para bañeras en tamaño especial
- Para bañeras con orificio de desagüe \varnothing 52 mm

Información técnica

Capacidad de descarga	1 l/s
Capacidad del rebosadero	0,65 l/s
Altura de sifón	50 mm

Propiedades

- Control de calidad según EN 274-3
- Botón de accionamiento a ras de la bañera
- Con rebosadero
- Juntas dobles en rebosadero y sumidero

Suministro incluye

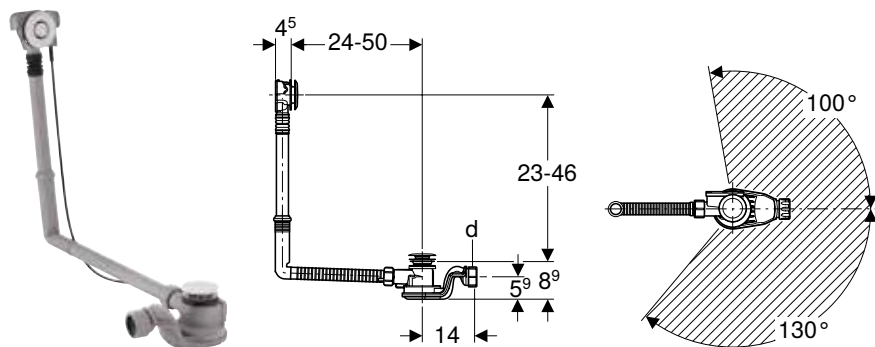
- Válvula de desagüe
- Sifón antiolores
- Embellecedor
- Cajetín premontaje
- Material de fijación

N.º de art.	Color / superficie	DN	d, \varnothing [mm]	UMV1 [ud.]	EUR/ud.
150.767.21.6	Cromado brillante	40	40	1	131,40

Accesorios complementarios

- Juego de conexiones Geberit para bañeras de acrílico con rebosadero → pág. 551

Desagüe de bañera Geberit con accionamiento PushControl d52, 50 cm de longitud, con embellecedor, con extensión horizontal



Aplicación

- Para bañeras de acero, plástico o hierro fundido
- Para bañeras en tamaño especial
- Para bañeras con orificio de desagüe \varnothing 52 mm

Información técnica

Capacidad de descarga	1 l/s
Capacidad del rebosadero	0,65 l/s
Altura de sifón	50 mm

Propiedades

- Control de calidad según EN 274-3
- Botón de accionamiento a ras de la bañera
- Con rebosadero
- Juntas dobles en rebosadero y sumidero

Suministro incluye

- Válvula de desagüe
- Sifón antiolores
- Embellecedor
- Cajetín premontaje
- Material de fijación

N.º de art.	Color / superficie	DN	d, \varnothing [mm]	UMV1 [ud.]	EUR/ud.
150.766.21.6	Cromado brillante	40	40	1	131,40

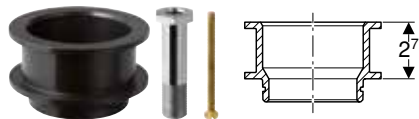
Accesorios complementarios

- Juego de conexiones Geberit para bañeras de acrílico con rebosadero → pág. 551

Accesorios complementarios para desagües para bañeras

Juegos de conexión

Juego de conexiones Geberit para bañeras de acrílico con rebosadero



Aplicación

- Para la fijación de desagües de bañeras Geberit \varnothing 52 mm, en bañeras acrílicas

Suministro incluye

- Tornillo de sumersión
- Tornillo de ajuste
- Extensión de válvula de desagüe con junta tórica

N.º de art.

UMV1 EUR/ud.
[ud.]

150.247.00.1

1 64,60

Desagües para platos de ducha, d52

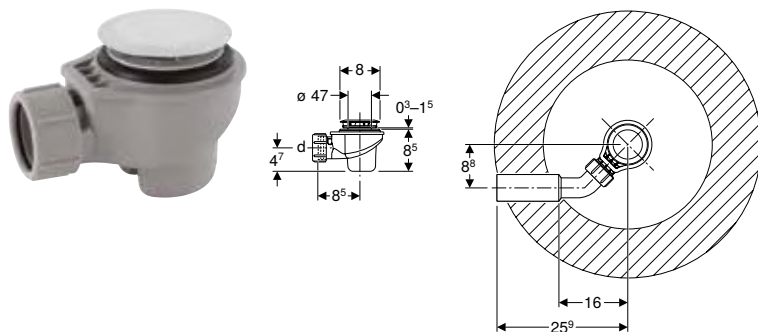
Vista general del material – sifones Geberit para platos de ducha

Geberit España, Versión: octubre 2022

	Con embellecedor				Sin embellecedor
	d52	d62	d62	d90	d90
Sifón para plato de ducha	150.684.21.1		150.689.21.1		
		150.689.21.1		150.552.21.1	
				150.583.21.1	
Accesorios complementarios					
Tapón de desagüe					150.265.xx.1 150.266.xx.1

Con tapón de desagüe (no cierra)

Sifón para plato de ducha Geberit d52, con tapón de desagüe



Aplicación

- Para platos de ducha con orificio de desagüe \varnothing 52 mm
- Para platos de ducha sin rebosadero

Propiedades

- Control de calidad según EN 274-3
- Tubo de inserción desmontable

Información técnica

Capacidad de descarga a una altura de agua de cobertura de 120 mm	0,65 l/s
Altura de sifón	50 mm

Suministro incluye

- Válvula de desagüe
- Sifón antiolores
- Embellecedor
- Material de fijación

N.º de art.

Color / superficie

d, \varnothing
[mm]

UMV1 EUR/ud.
[ud.]

150.684.21.1

Cromado brillante

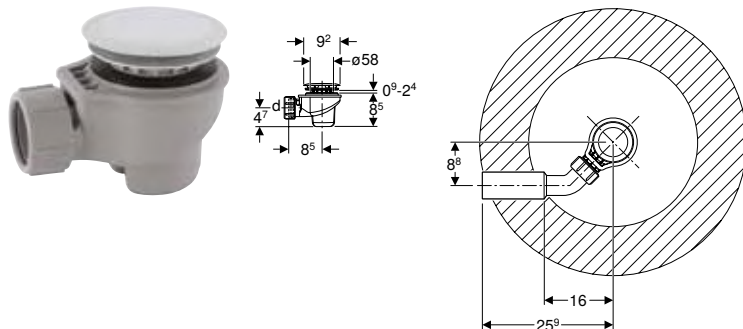
40

10 49,10

Valvulería de desagüe para platos de ducha, d62

Con tapón de desagüe (no cierra)

Sifón para plato de ducha Geberit d62, con tapón de desagüe



Aplicación

- Para platos de ducha con orificio de desagüe de \varnothing 62 mm
- Para platos de ducha sin rebosadero

Información técnica

Capacidad de descarga a una altura de agua de cobertura de 120 mm	0,65 l/s
Altura de sifón	50 mm

Propiedades

- Control de calidad según EN 274-3
- Tubo de inserción desmontable

Suministro incluye

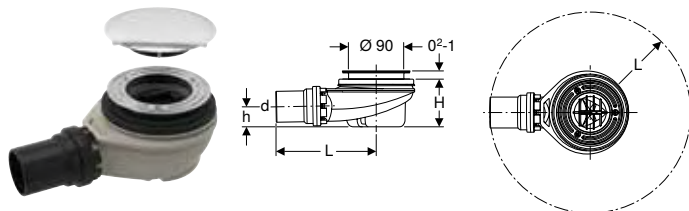
- Válvula de desagüe
- Sifón antiolores
- Conexión roscada \varnothing 40 mm
- Embellecedor
- Material de fijación

N.º de art.	Color / superficie	d, \varnothing [mm]	UMV1 [ud.]	EUR/ud.
150.689.21.1	Cromado brillante	40	10	49,10

Valvulería de desagüe para platos de ducha, d90

Con tapón de desagüe (no cierra)

Sifón para plato de ducha Geberit d90, con tapón de desagüe, altura de sifón 50 mm, desagüe de PE



Aplicación

- Para platos de ducha con orificio de desagüe \varnothing 90 mm
- Para platos de ducha sin rebosadero

Información técnica

Capacidad de descarga a una altura de agua de cobertura de 15 mm	0,65 l/s
Altura de sifón	50 mm

Propiedades

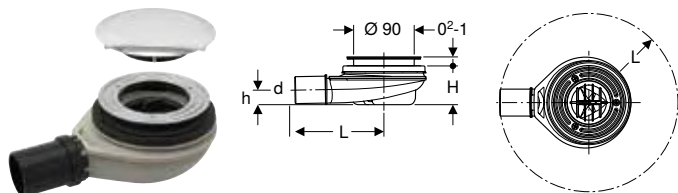
- Control de calidad según EN 274-3
- Tubo de inserción desmontable
- Copa de sifón desmontable

Suministro incluye

- Tapón de desagüe
- Sifón antiolores
- Filtro anticabello
- Material de fijación

N.º de art.	Color / superficie	Manguito de descarga	d, \varnothing [mm]	L [cm]	H [cm]	h [cm]	UMV1 [ud.]	EUR/ud.
150.552.21.1	Cromado brillante	PE-HD	40	16,3	7,8	3,3	1	68,40

Sifón para plato de ducha Geberit d90, con tapón de desagüe, altura de sifón 30 mm, desagüe de PE



Aplicación

- Para platos de ducha con orificio de desagüe \varnothing 90 mm
- Para platos de ducha sin rebosadero

Información técnica

Capacidad de descarga a una altura de agua de cobertura de 15 mm	0,5 l/s
Altura de sifón	30 mm

Propiedades

- La altura de sifón es únicamente de 30 mm sin perjuicio de lo dispuesto en la norma EN 274
- Tubo de inserción desmontable
- Copa de sifón desmontable

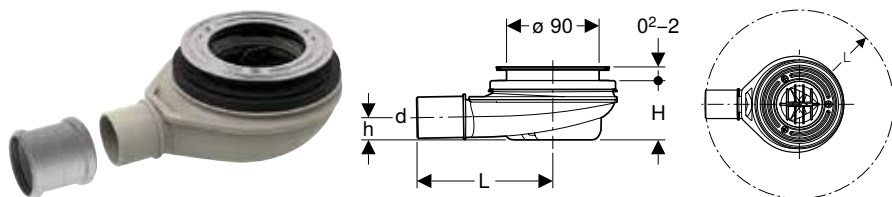
Suministro incluye

- Tapón de desagüe
- Sifón antiolores
- Filtro anticabello
- Material de fijación

N.º de art.	Color / superficie	Manguito de descarga	d, \varnothing [mm]	L [cm]	H [cm]	h [cm]	UMV1 [ud.]	EUR/ud.
150.583.21.1	Cromado brillante	PE-HD	40	16,3	5,8	2,2	1	66,00

Sin tapón de desagüe (no cierra)

Sifón para plato de ducha Geberit d90, altura de sifón 30 mm, desagüe de PP



Aplicación

- Para platos de ducha con orificio de desagüe \varnothing 90 mm
- Para platos de ducha sin rebosadero

Información técnica

Capacidad de descarga a una altura de agua de cobertura de 15 mm	0,5 l/s
Altura de sifón	30 mm

Propiedades

- La altura de sifón es únicamente de 30 mm sin perjuicio de lo dispuesto en la norma EN 274
- Tubo de inserción desmontable
- Copa de sifón desmontable

Suministro incluye

- Manguito de doble enchufe de PP, con juntas labiadas
- Sifón antiolores
- Material de fijación

N.º de art.	Manguito de descarga	d, \varnothing [mm]	L [cm]	H [cm]	h [cm]	UMV1 [ud.]	EUR/ud.
150.563.00.1	PP	40	13,2	5,8	2,2	1	45,80

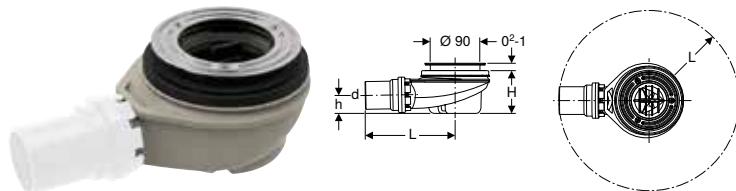
Accesorios complementarios

- Tapón de desagüe Geberit d90, para sifón para plato de ducha, altura de sifón 30/50 mm → pág. 554

Conexiones de aparatos

Valvulería de desagüe para platos de ducha, d62
Tapón de desagüe (no cierra)

Sifón para plato de ducha Geberit d90, altura de sifón 50 mm, desagüe de PVC



Aplicación

- Para platos de ducha con orificio de desagüe \varnothing 90 mm
- Para platos de ducha sin rebosadero

Información técnica

Capacidad de descarga a una altura de agua de cobertura de 15 mm	0,65 l/s
Altura de sifón	50 mm

Propiedades

- Control de calidad según EN 274-3
- Tubo de inserción desmontable
- Copa de sifón desmontable

Suministro incluye

- Sifón antiolores
- Material de fijación

N.º de art.	Manguito de descarga	d, \varnothing [mm]	L [cm]	H [cm]	h [cm]	UMV1 [ud.]	EUR/ud.
150.559.00.1	PVC	40	16,3	7,8	3,3	1	51,60

Accesorios complementarios

- Tapón de desagüe Geberit d90, para sifón para plato de ducha, altura de sifón 30/50 mm → pág. 554

Tapón de desagüe (no cierra)

Tapón de desagüe Geberit d90, para sifón para plato de ducha, altura de sifón 30/50 mm



Aplicación

- Para sifones para plato de ducha Geberit
- Para orificios de desagüe de \varnothing 90 mm

Suministro incluye

- Filtro anticabello

N.º de art.	Color / superficie	Material	UMV1 [ud.]	EUR/ud.
150.265.14.1	Negro mate	Plástico	1	18,40

Tapón de desagüe Geberit Split d90, para sifón para plato de ducha, altura de sifón 30/50 mm



Aplicación

- Para sifones para plato de ducha Geberit
- Para orificios de desagüe de \varnothing 90 mm

Suministro incluye

- Filtro anticabello

Información técnica

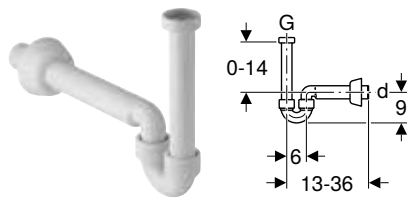
Material	Plástico
----------	----------

N.º de art.	Color / superficie	UMV1 [ud.]	EUR/ud.
150.266.16.1	Placa de cubierta: negro/mate Embellecedores: negro/alto brillo	1	34,40
150.266.KJ.1	Placa de cubierta: blanca/mate Embellecedor: cromado mate	1	34,40

Desagües para lavabos y bidés

Sifones curvos

Sifón curvo Geberit para lavabo y bidé, salida horizontal



Aplicación

- Para lavabos
- Para bidés

Información técnica

Altura de sifón	50 mm
Material	Plástico

Propiedades

- Control de calidad según EN 274-3
- Desagüe horizontal

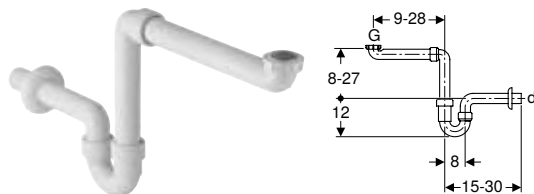
Suministro incluye

- Tubo de entrada con tuerca de unión
- Codo de desagüe
- Plafón de pared

N.º de art.	Color / superficie	d, ø [mm]	G ["]	L [cm]	UMV1 [ud.]	EUR/ud.
151.108.11.1	Blanco alpino	40	1 1/4	13-36	20	16,60
151.108.21.1	Cromado brillante	40	1 1/4	13-36	20	49,30
151.113.11.1	Blanco alpino	32	1 1/4	21	20	31,00

Sifones curvos, modelos ahorra espacio

Sifón curvo Geberit para lavabos, modelo ahorra espacio, desagüe horizontal



Aplicación

- Para la conexión de ahorro de espacio de lavabos en muebles del baño

Información técnica

Altura de sifón	70 mm
Material	PP

Propiedades

- Control de calidad según EN 274-3
- Modelo ahorra espacio
- Desagüe horizontal

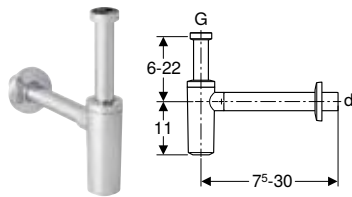
Suministro incluye

- Junta
- Codo de desagüe
- Codo de desagüe con tuerca de unión
- Plafón de pared

N.º de art.	Color / superficie	d, ø [mm]	G ["]	UMV1 [ud.]	EUR/ud.
151.107.11.1	Blanco alpino	40	1 1/2 x 1 1/4	1	17,00

Sifones con tubo de inmersión para lavabos

Sifón con tubo de inmersión Geberit para lavabos, salida horizontal



Aplicación

- Para lavabos

Información técnica

Altura de sifón	75 mm
Material	ABS

Propiedades

- Control de calidad según EN 274-3
- Resistente a la corrosión
- Desagüe horizontal

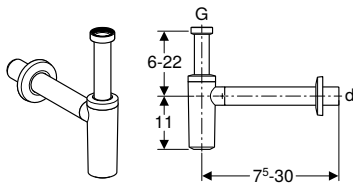
Suministro incluye

- Plafón de pared

N.º de art.	Color / superficie	d, ø [mm]	G ["]	UMV1 [ud.]	EUR/ud.
151.034.21.1	Cromado brillante	32	1 1/4	10	48,70
151.035.21.1	Cromado brillante	40	1 1/4	10	48,70

Nuevo

Sifón con tubo de inmersión Geberit para lavabos, salida horizontal



Aplicación

- Para lavabos

Información técnica

Altura de sifón	75 mm
Material	ABS

Propiedades

- Control de calidad según EN 274-3
- Resistente a la corrosión
- Desagüe horizontal

Suministro incluye

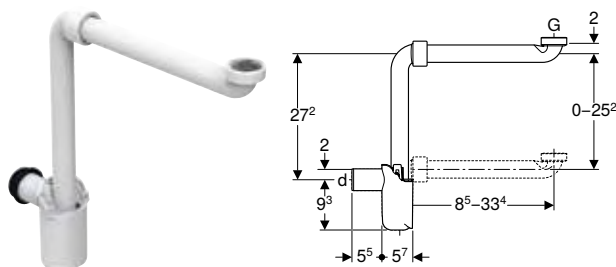
- Plafón de pared

N.º de art.	Color / superficie	d, ø [mm]	G ["]	UMV1 [ud.]	EUR/ud.
151.034.14.1	Negro mate	32	1 1/4	1	45,60
151.035.14.1	Negro mate	40	1 1/4	1	45,60

Disponible a partir de abril 2023

Sifones con tubo de inmersión para lavabos, modelo compacto

Sifón con tubo de inmersión Geberit para lavabo, modelo compacto, desagüe horizontal



Aplicación

- Para la conexión de ahorro de espacio de lavabos en muebles del baño

Propiedades

- Control de calidad según EN 274-3
- Modelo ahorra espacio
- Accesible para limpieza
- Desagüe horizontal

Información técnica

Altura de sifón	50 mm
Material	PP

Suministro incluye

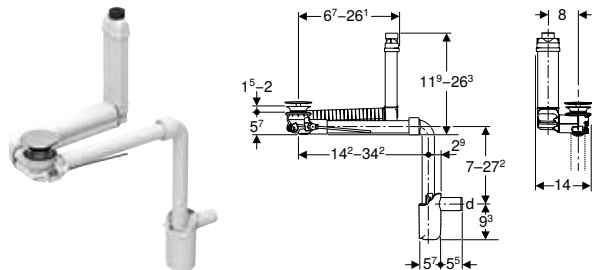
- Juntas
- Codo de desagüe con tuerca de unión

N.º de art.	Color / superficie	d, ø [mm]	Capacidad de descarga [l/s]	G ["]	UMV1 [ud.]	EUR/ud.
151.116.11.1	Blanco alpino	32	0,68	1 1/4	1	50,30
151.117.11.1	Blanco alpino	40	0,68	1 1/4	1	48,20



- En el caso de tener la conexión de desagüe descentrada con el desagüe del mueble, puede adquirir adicionalmente el "Codo Geberit 90° d32 mm con tuerca y junta de compresión, longitud de 300 mm blanco alpino" referencia 243.436.11.1, consultar

Desagüe para lavabos Geberit Clou, modelo ahorra espacio, modelo estrecho, con accionamiento de palanca y caperuza de válvula



Aplicación

- Para lavabos sin rebosadero visible
- Para lavabos con un grosor de material de 15–20 mm en la válvula de desagüe
- Para instalación que ahorra espacio en lavabos con mueble bajo sin salvasifón
- Para instalación que ahorra espacio en lavabos

Propiedades

- Control de calidad según EN 274-3
- Válvula de desagüe con cerradura
- Pulsador sobre enganche de palanca
- Longitud y altura en el lavabo ajustable
- Con tamiz anticabello integrado

Suministro incluye

- Válvula de desagüe
- Codo de desagüe 90° de PP
- Palanca de accionamiento
- Junta de manguito de EPDM
- Tapón
- Sifón con tubo de inmersión
- Caperuza de válvula
- Conexión para lavabos

Información técnica

Altura de sifón	50 mm
Material	Latón cromado/plástico

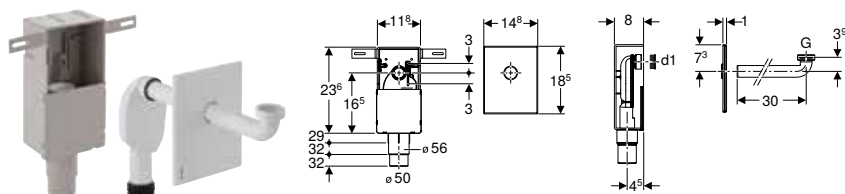
N.º de art.	Color / superficie	d, ø [mm]	UMV1 [ud.]	EUR/ud.
152.049.21.1	Cromado brillante	32	1	121,00
152.059.21.1	Cromado brillante	40	1	121,00



- Para lavabos con un grosor de material de 8–15 mm respecto a la válvula de desagüe, también debe usarse la junta plana con n.º de art. 245.413.00.1.

Sifones empotrados

Juego de sifón empotrado Geberit para lavabos, desagüe horizontal



Aplicación

- Para centros sanitarios
- Para el montaje en pared de obra
- Apto para construcción sin barreras
- Para el montaje empotrado

Información técnica

Altura de sifón	50 mm
Material	Plástico

Propiedades

- Control de calidad según EN 274-3
- Altura del sifón empotrado ajustable ± 3 en el montaje final

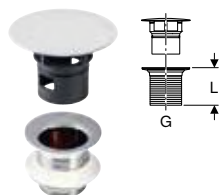
Suministro incluye

- Codo de desagüe $\varnothing 32$ mm
- Placa ciega
- Caja de montaje de pared
- Sifón empotrado
- Juntas
- Cajetín premontaje
- Material de fijación

N.º de art.	Color / superficie	d, \varnothing [mm]	G ["]	d1, \varnothing [mm]	UMV1 [ud.]	EUR/ud.
151.120.11.1	Blanco alpino	50-56	1 1/4	32	1	83,40
151.120.21.1	Cromado brillante	50-56	1 1/4	32	1	102,00

Conexiones para lavabo

Válvula de desagüe Geberit con salida libre y caperuza



Aplicación

- Para lavabos sin rebosadero

Información técnica

Material	Latón cromado
----------	---------------

Propiedades

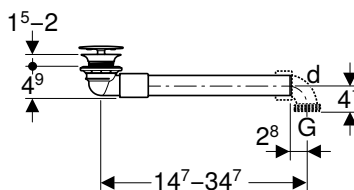
- Caperuza de válvula de plástico, cromado
- Con pantalla integrada

Suministro incluye

- Pantalla
- Juntas

N.º de art.	Color / superficie	G ["]	L [cm]	UMV1 [ud.]	EUR/ud.
152.050.21.1	Cromado brillante	1 1/4	5	1	93,40
152.080.21.1	Cromado brillante	1 1/4	8	1	96,40

Válvula de desagüe Geberit en modelo compacto, modelo estrecho, con salida libre y caperuza de válvula



Aplicación

- Para lavabos sin rebosadero
- Para lavabos con un grosor de material de 15–20 mm en la válvula de desagüe
- Para instalación que ahorra espacio en lavabos con mueble bajo sin salvasifón
- Para instalación que ahorra espacio en lavabos

Propiedades

- Control de calidad según EN 274-3
- Longitud ajustable al lavabo
- Con tamiz anticabello integrado

Suministro incluye

- Válvula de desagüe
- Codo de desagüe 90° de PP, G 1 1/4"
- Caperuza de válvula
- Conexión para lavabos

Información técnica

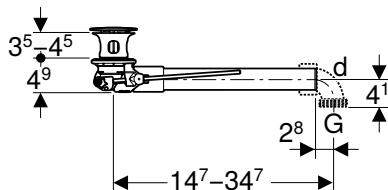
Material	Latón cromado/plástico
----------	------------------------

N.º de art.	Color / superficie	d, ø [mm]	G ["]	UMV1 [ud.]	EUR/ud.
152.081.21.1	Cromado brillante	32	1 1/4	1	41,50



- Para lavabos con un grosor de material de 8–15 mm respecto a la válvula de desagüe, también debe usarse la junta plana con n.º de art. 245.413.00.1.

Válvula de desagüe Geberit en modelo compacto, modelo estrecho, con tapones de desagüe exteriores con accionamiento de palanca



Aplicación

- Para lavabos con rebosadero
- Para lavabos con un grosor de material de 40–45 mm en la zona de la válvula de desagüe
- Para instalación que ahorra espacio en lavabos con mueble bajo sin salvasifón
- Para instalación que ahorra espacio en lavabos

Propiedades

- Control de calidad según EN 274-3
- Válvula de desagüe con cerradura
- Pulsador sobre enganche de palanca
- Longitud ajustable al lavabo
- Con tamiz anticabello integrado

Suministro incluye

- Válvula de desagüe
- Codo de desagüe 90° de PP, G 1 1/4"
- Tapones de desagüe exteriores
- Palanca de accionamiento
- Conexión para lavabos

Información técnica

Material	Latón cromado/plástico
----------	------------------------

N.º de art.	Color / superficie	d, ø [mm]	G ["]	UMV1 [ud.]	EUR/ud.
152.070.21.1	Cromado brillante	32	1 1/4	1	57,10

Válvula de desagüe Geberit en modelo compacto, modelo estrecho, con tapones de desagüe exteriores con botón de accionamiento



Aplicación

- Para lavabos con rebosadero
- Para lavabos con un grosor de material de 40–45 mm en la zona de la válvula de desagüe
- Para instalación que ahorra espacio en lavabos con mueble bajo sin salvafón
- Para instalación que ahorra espacio en lavabos

Propiedades

- Control de calidad según EN 274-3
- Válvula de desagüe con cerradura
- Accionamiento a través de tapones de desagüe exteriores
- Longitud ajustable al lavabo
- Con tamiz anticabello integrado

Información técnica

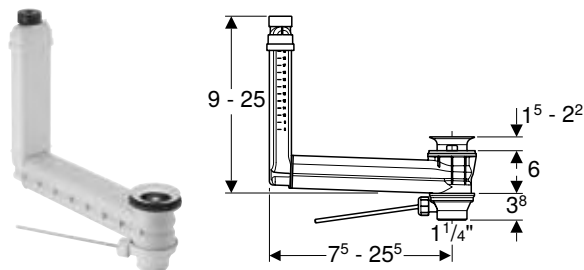
Material	Latón cromado/plástico
----------	------------------------

Suministro incluye

- Válvula de desagüe
- Codo de desagüe 90° de PP, G 1 1/4"
- Tapones de desagüe exteriores
- Conexión para lavabos

N.º de art.	Color / superficie	d, ø [mm]	G ["]	UMV1 [ud.]	EUR/ud.
152.071.21.1	Cromado brillante	32	1 1/4	1	65,40

Conexión de lavabo Geberit Clou con accionamiento de palanca



Aplicación

- Para lavabos sin rebosadero visible

Información técnica

Material	Plástico
----------	----------

Propiedades

- Control de calidad según EN 274-3
- Válvula de desagüe con cerradura
- Pulsador sobre enganche de palanca
- Longitud y altura en el lavabo ajustable

Suministro incluye

- Válvula de desagüe
- Palanca de accionamiento
- Tapón
- Conexión para lavabos

N.º de art.	d, ø [mm]	G ["]	UMV1 [ud.]	EUR/ud.
152.018.00.1	32	1 1/4	1	85,90

Pedido adicional

- Caperuza de válvula Geberit para válvula de desagüe con salida libre → pág. 561

Recubrimientos

Caperuza de válvula Geberit para válvula de desagüe con salida libre

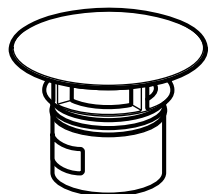


Aplicación

- Para conexiones de lavabo con salida libre
- Para conexiones de lavabo Clou

N.º de art.	Color / superficie	Material	UMV1 [ud.]	EUR/ud.
241.993.01.1	Blanco	Cerámica sanitaria	1	47,90

Geberit valve cover for washbasin connector Clou with free outlet



Aplicación

- Para conexiones de lavabo con salida libre
- Para conexiones de lavabo Clou

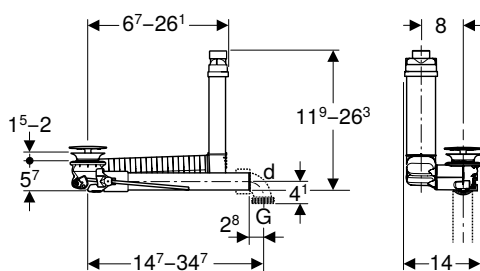
Suministro incluye

- Tamiz anticabello

N.º de art.	Color / superficie	UMV1 [ud.]	EUR/ud.
241.993.21.1	Cromado brillante	1	31,60

Conexiones

Conexión de lavabo Geberit Clou, modelo ahorra espacio, modelo estrecho, con accionamiento de palanca y caperuza de válvula



Aplicación

- Para lavabos sin rebosadero visible
- Para lavabos con un grosor de material de 15–20 mm en la válvula de desagüe
- Para instalación que ahorra espacio en lavabos
- Para instalación que ahorra espacio en lavabos con mueble bajo sin salvasifón

Propiedades

- Control de calidad según EN 274-3
- Válvula de desagüe con cerradura
- Pulsador sobre enganche de palanca
- Longitud y altura en el lavabo ajustable
- Con tamiz anticabello integrado

Suministro incluye

- Válvula de desagüe
- Codo de desagüe 90° de PP, G 1 1/4"
- Palanca de accionamiento
- Tapón
- Caperuza de válvula
- Conexión para lavabos

Información técnica

Material	Latón cromado/plástico
----------	------------------------

N.º de art.	Color / superficie	d, ø [mm]	G ["]	UMV1 [ud.]	EUR/ud.
152.013.21.1	Cromado brillante	32	1 1/4	1	89,00

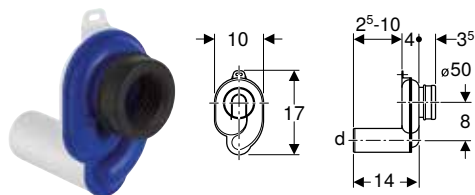


- Para lavabos con un grosor de material de 8–15 mm respecto a la válvula de desagüe, también debe usarse la junta plana con n.º de art. 245.413.00.1.

Desagües para urinarios

Sifones para urinarios

Sifón para urinario Geberit, salida horizontal



Aplicación

- Para urinarios con salida hacia atrás
- Para urinarios con volumen de descarga 1–4 litros

Suministro incluye

- Junta de manguito de EPDM

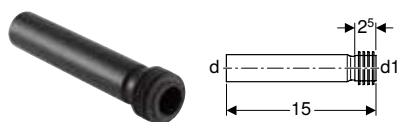
Información técnica

Altura de sifón	50 mm
Material	Plástico

N.º de art.	Color / superficie	d, ø [mm]	UMV1 [ud.]	EUR/ud.
152.950.11.1	Blanco alpino	50	1	27,50

Extensiones de tubos y codos de descarga

Extensión de codo de descarga Geberit con junta de manguito



Aplicación

- Para la conexión de urinarios

Suministro incluye

- Junta de manguito de EPDM

Información técnica

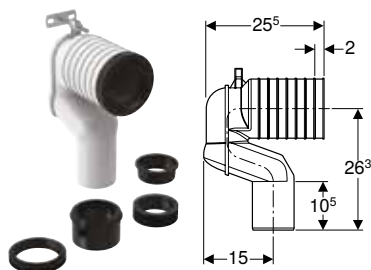
Material	PE-HD
----------	-------

N.º de art.	d, ø [mm]	d1, ø [mm]	UMV1 [ud.]	EUR/ud.
152.489.16.1	32	35	1	12,80

Desagües para inodoros y desagües de pared

Codos de desagüe

Set codo de desagüe en P Geberit para inodoro al suelo



Aplicación

- Para la conexión de inodoros a la evacuación vertical


Suministro incluye

- Codo de conexión en P de PP, ø 90 mm
- Manguito adaptador de PE-HD, ø 90/110 mm
- Junta de manguito de EPDM, ø 122 mm
- Junta de manguito de EPDM, ø 105 mm
- Junta de manguito de EPDM, ø 90/110 mm
- Junta de manguito de EPDM, ø 90/100 mm
- Material de fijación

N.º de art.	d, ø [mm]	di, ø [mm]	UMV1 [ud.]	EUR/ud.
131.081.11.1	90	122	1	51,30

Juegos de conexión

Juego de conexión Geberit para inodoro suspendido, longitud 30 cm



Aplicación

- Para inodoros suspendidos

Propiedades

- Juego de manguitos alargado

Información técnica

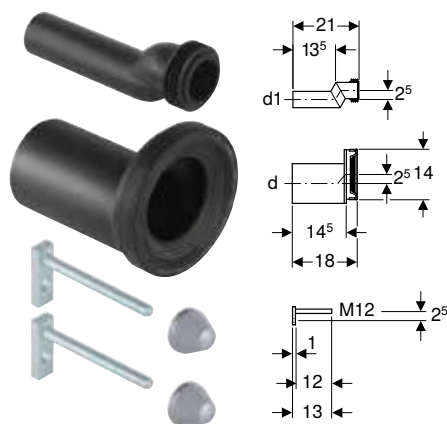
Material	PE-HD
----------	-------

Suministro incluye

- Tubo de descarga con junta de manguito de PE-HD
- Manguito de descarga con junta de manguito de PE-HD
- 2 tapa-roscas de protección
- Material de fijación

N.º de art.	Color / superficie	d, ø [mm]	d1, ø [mm]	AB [mm]	L [cm]	l [cm]	l1 [cm]	UMV1 [ud.]	EUR/ud.
152.439.46.1	Cromado mate	110	45	97-107	30	26,5	27,5	1	50,60
152.441.46.1	Cromado mate	90	45	97-107	30	26,5	27,5	1	50,40

Juego de conexión Geberit para inodoro suspendido, con material de fijación, excéntrico



Aplicación

- Para inodoros suspendidos
- Para la compensación de discrepancias de medida de hasta 25 mm
- No adecuado para Geberit AquaClean Mera
- No adecuado para Geberit AquaClean Sela
- No adecuado para inodoros con proyección reducida

Suministro incluye

- Tubo de descarga con junta de manguito de PE-HD
- Manguito de descarga con junta de manguito de PE-HD
- 2 tapa-roscas de protección
- Material de fijación

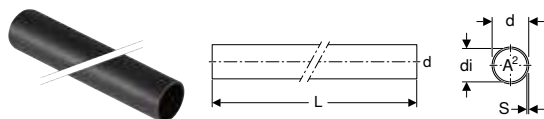
Información técnica

Material	PE-HD
----------	-------

N.º de art.	d, ø [mm]	d1, ø [mm]	UMV1 [ud.]	EUR/ud.
405.012.00.1	110	45	1	142,30
405.116.00.1	90	45	1	142,30

Extensiones de codos de descarga

Extensión de codo de descarga Geberit



Aplicación

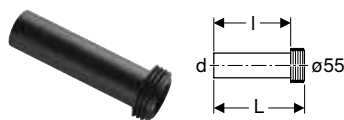
- Para la extensión de tubo de entrada con junta de manguito
- Para cono para rebosadero

Información técnica

Material	PE-HD
----------	-------

N.º de art.	DN	d, ø [mm]	di, ø [mm]	s [mm]	L [m]	A² [cm²]	UMV1 [ud.]	EUR/ud.
152.170.16.1	40	45	40	2,5	1	12,6	5	15,60

Extensión de codo de descarga Geberit con junta de manguito



Aplicación

- Para la conexión en ø 55 mm

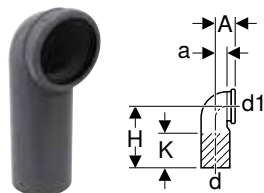
Suministro incluye

- Junta de manguito de EPDM

N.º de art.	d, ø [mm]	Material	L [cm]	l [cm]	UMV1 [ud.]	EUR/ud.
152.434.16.1	45	PE	18,5	16	1	9,80

Conexiones de PVC

Codo de desagüe Geberit 90°

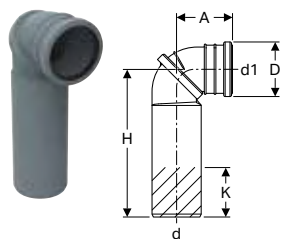


Información técnica

Material	PVC
----------	-----

N.º de art.	Color / superficie	d, ø [mm]	d1, ø [mm]	A [cm]	D [cm]	H [cm]	K [cm]	UMV1 [ud.]	EUR/ud.
388.353.29.1	Gris	90	90	6,6	10,1	22,6	13	1	27,80

Codo de desagüe 90° Geberit



Información técnica

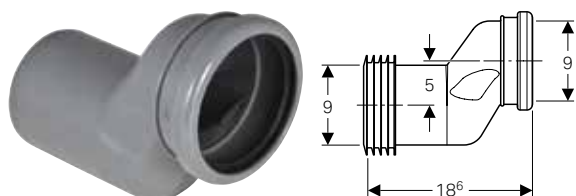
Material	PVC
----------	-----

Propiedades

- Codo de desagüe orientable a manguito para desagüe horizontal hacia atrás

N.º de art.	d, ø [mm]	d1, ø [mm]	A [cm]	D [cm]	H [cm]	K [cm]	UMV1 [ud.]	EUR/ud.
388.402.00.1	90	90	11,9	11,1	30	10	1	20,90

Conjunto de conectores Geberit para inodoro suspendido, excéntrico de 5 cm



Aplicación

- Para la compensación del desplazamiento entre las conexiones del inodoro y del desagüe de pared

Suministro incluye

- Manguito de descarga de PVC, \varnothing 90 mm
- 2 juntas de manguito de EPDM, \varnothing 90/110 mm

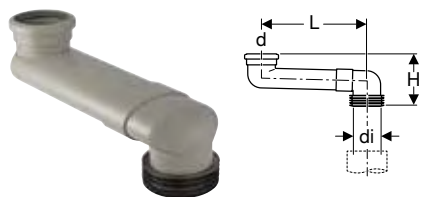
N.º de art.

UMV1 EUR/ud.
[ud.]

388.352.29.1

1 18,30

Codo en S Geberit de PVC



Aplicación

- Para la transición de inodoros al suelo a instalación en la pared

Suministro incluye

- Junta labiada de EPDM
- Junta de manguito de EPDM

Información técnica

Material	PVC
----------	-----

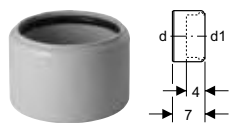
N.º de art.	Color / superficie	DN	d, \varnothing [mm]	di, \varnothing [mm]	L [cm]	H [cm]	UMV1 [ud.]	EUR/ud.
388.351.29.1	Gris	90	90	100-105,6	13-33,4	16,7	1	66,80

Pedido adicional

- Adhesivo de PVC comercial

Piezas de conexión y transición

Pieza de transición Geberit sobre PVC



Aplicación

- Para manguitos de PVC \varnothing 110 mm
- Para inodoros al suelo

Información técnica

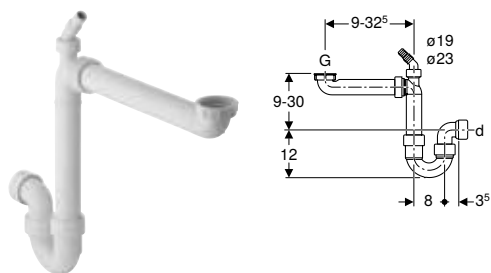
Material	Plástico
----------	----------

N.º de art.	DN	d, \varnothing [mm]	d1, \varnothing [mm]	UMV1 [ud.]	EUR/ud.
152.465.00.1	100 / 90	110	90	10	16,80

Desagües para fregaderos

Sifones curvos

Sifón curvo Geberit para fregadero, modelo ahorra espacio, con boquilla de escuadra para manguera, salida horizontal



Aplicación

- Para la conexión de fregaderos con un seno

Información técnica

Altura de sifón	70 mm
Material	PP

Propiedades

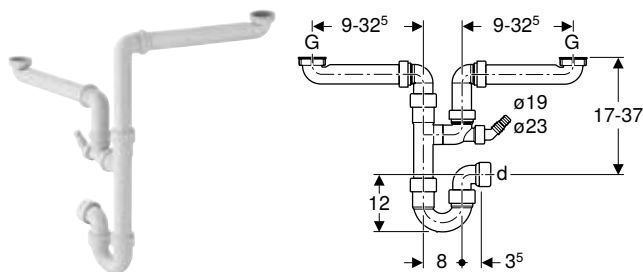
- Control de calidad según EN 274-3
- Modelo ahorra espacio
- Con conexión para lavadora o lavavajillas
- Desagüe horizontal

Suministro incluye

- Codo de desagüe con tuerca de unión de PP, G 1 1/2"
- Boquilla de escuadra para manguera de PP, \varnothing 19/23 mm
- Codo de desagüe con tuerca de unión de PP, G 1", con conexión adicional
- Caperuza ciega para conexión G 1"

N.º de art.	Color / superficie	d, \varnothing [mm]	G [""]	UMV1 [ud.]	EUR/ud.
152.957.11.1	Blanco alpino	40	1 1/4	1	22,20

Sifón curvo Geberit para dos fregaderos, con boquilla de escuadra para manguera, salida horizontal



Aplicación

- Para la conexión de fregaderos con dos senos

Información técnica

Altura de sifón	70 mm
Material	PP

Propiedades

- Control de calidad según EN 274-3
- Modelo ahorra espacio
- Con conexión para lavadora o lavavajillas
- Desagüe horizontal

Suministro incluye

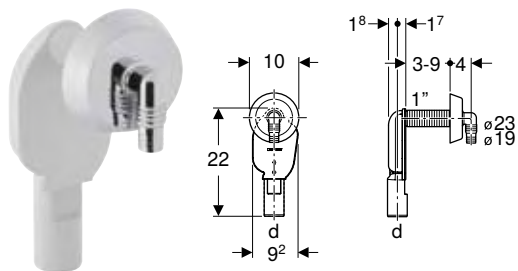
- Caperuza ciega para conexión G 1"
- Boquilla de escuadra para manguera \varnothing 19/23 mm
- Codo de desagüe \varnothing 40 mm, con tornillo de compresión
- Codo de desagüe con tuerca de unión

N.º de art.	Color / superficie	d, \varnothing [mm]	G [""]	UMV1 [ud.]	EUR/ud.
152.958.11.1	Blanco alpino	40	1 1/2	1	36,70

Desagües para electrodomésticos

Sifones empotrados

Sifón empotrado Geberit para electrodomésticos, con una conexión



Aplicación

- Para la conexión de lavadoras o lavavajillas

Información técnica

Altura de sifón	50 mm
Material	Plástico

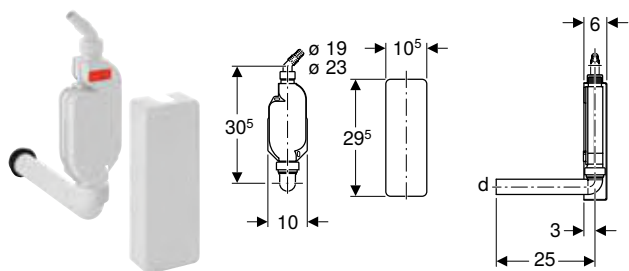
Suministro incluye

- Sifón antiolores de PP
- Plafón de pared
- Boquilla de escuadra para manguera \varnothing 19/23 mm
- Protección rosca

N.º de art.	Color / superficie	d, \varnothing [mm]	UMV1 [ud.]	EUR/ud.
152.234.11.1	Blanco alpino	40	1	25,00
152.234.21.1	Cromado brillante	40	1	33,10

Sifones vistos

Sifón visto Geberit para electrodomésticos, con tapa



Aplicación

- Para la conexión de lavadoras o lavavajillas
- Para el montaje visto

Información técnica

Altura de sifón	70 mm
Material	PP

Propiedades

- Control de calidad según EN 274-3
- Desagüe horizontal

Suministro incluye

- Tapa
- Codo de desagüe 90° de PP, \varnothing 40 mm
- Boquilla de escuadra para manguera de PP, \varnothing 19/23 mm
- Junta de manguito de EPDM
- Material de fijación
- Caperuza ciega para conexión G 1"

N.º de art.	Color / superficie	d, \varnothing [mm]	G ["]	UMV1 [ud.]	EUR/ud.
152.768.11.1	Blanco alpino	40	1	10	39,20

Apéndice

Abreviaturas	570
Soluciones sanitarias sostenibles	572
Distinciones de diseño	573
Indicaciones y medidas para la manipulación de sustancias peligrosas	576
Condiciones generales de venta	582
Índice de referencias	586

Abreviaturas

Abreviatura	Descripción
DN / OD	Diámetro nominal
di, ø	Diámetro interior (mm)
da	Diámetro exterior de tubo (mm)
d3, ø	Diámetro exterior (mm)
E1	Profundidad de inserción (cm)
E	Profundidad de inserción (cm)
di1, ø	Diámetro interior (mm)
DN	Diámetro nominal
d2, ø	Diámetro exterior (mm)
D1	Diámetro exterior (cm)
d1, ø	Diámetro exterior (mm)
B4	Ancho (cm)
B3	Ancho (cm)
B2	Ancho (cm)
b	Dimensión parcial (cm)
B	Ancho (cm)
D	Diámetro exterior (cm)
d, ø	Diámetro exterior (mm)
c	Diámetro de agujero de brida (mm)
B1	Ancho (cm)
arc	Ángulo (°)
DN1	Diámetro nominal
Z2	Dimensión Z (cm)
Z3	Dimensión Z (cm)
Z4	Dimensión Z (cm)
Z5	Dimensión Z (cm)
K1	Recorte máximo (cm)
K	Recorte máximo (cm)
X6	Longitud de lado
Z	Dimensión Z (cm)
Z1	Dimensión Z (cm)
KL	Longitud del cable (cm)
K3	Recorte máximo (cm)
K2	Recorte máximo (cm)
Z6	Dimensión Z (cm)
L1	Longitud (cm)
L	Longitud (m)
l	Longitud, dimensión parcial (cm)
V	Rango de medición, caudal volumétrico (l)
L	Longitud (cm)
H3	Altura (cm)
X	Longitud de lado Dimensión L (cm)
H2	Altura (cm)
X1	Longitud de lado / Dimensión L (cm)
T1	Profundidad (cm)
G2	Roscado (")
T2	Profundidad (cm)
h1	Altura, dimensión parcial (cm)
T3	Profundidad (cm)

Abreviatura	Descripción
H1	Altura (cm)
h	Altura, dimensión parcial (cm)
H	Altura (cm)
k	Diámetro de perforación de los orificios de la brida (mm)
X2	Longitud de lado / Dimensión L (cm)
X3	Longitud de lado Dimensión L (cm)
h3	Altura, dimensión parcial (cm)
X4	Longitud de lado / Dimensión L (cm)
h2	Altura, dimensión parcial (cm)
X5	Longitud de lado / Dimensión L (cm)
Ks	maximum cutting when butt welding (cm)
G1	Roscado (")
G	Roscado (")
T5	Profundidad (cm)
T4	Profundidad (cm)
UNC	Roscado en pulgadas
Tensión nominal	frecuencia de red
n	Número de tornillos de unión por brida (ud.)
PN	Presión nominal (bar)
r	Radio (cm)
R	Rosca exterior, cónica (")
Ks6	Reducción máxima con soldadura de placa caliente (cm)
Ks5	Reducción máxima con soldadura de placa caliente (cm)
Ks4	Reducción máxima con soldadura de placa caliente (cm)
Ks3	Reducción máxima con soldadura de placa caliente (cm)
Ks2	Reducción máxima con soldadura de placa caliente (cm)
Ks1	Reducción máxima con soldadura de placa caliente (cm)
s ISO	Espesor de pared (para etiquetas) (mm)
AD1	Distancia de conexión (cm)
l2	Longitud, dimensión parcial (cm)
L2	Longitud (cm)
l1	Longitud, dimensión parcial (cm)
La	Expansión lineal (cm)
l3	Longitud, dimensión parcial (cm)
L3	Longitud (cm)
m	Diámetro del orificio del tornillo (mm)
M	Rosca métrica (mm)
IK	Longitud de agarre del tornillo (cm)
AB	Área de conexión (mm)
a1	Dimensión parcial (cm)
AD	Distancia de conexión (cm)
A ²	Superficie de la sección interior (cm ²)

Abreviatura	Descripción
AB2	Área de conexión (mm)
AB1	Área de conexión (mm)
a	Dimensión parcial (cm)
A	Proyección (cm)
T	Profundidad (cm)
A1	Proyección (cm)
R1	Rosca exterior cónica (")
Rp2	Rosca cónica hembra (")
Rp1	Rosca hembra, cónica (")
Rp	Rosca cónica hembra (")
Rg	Filete redondo (")
s1	Espesor de pared (mm)
s	Espesor de pared (mm)
S	Conjunto de tuberías
SW	Apertura de llave (mm)

Soluciones sanitarias sostenibles

Declaración de producto medioambiental

Los productos de Geberit cuentan con una declaración de producto medioambiental conforme a la norma EN 15804 relativa a la sostenibilidad de las construcciones para la evaluación de características ambientales, así como de aspectos relativos a la salud y a la comodidad. Puede encontrar más información en www.geberit.com.



Etiqueta energética

La etiqueta energética para productos sanitarios permite comprobar de un vistazo si los grifos automáticos presentan un consumo energético reducido (clase A) o alto (clase G). El objetivo de la etiqueta energética es concienciar acerca de un tratamiento responsable del agua caliente. Esto es beneficioso tanto para el medioambiente y como para la cartera. Obtener agua caliente requiere mucha energía: en una casa moderna, habitualmente es necesaria para más usos que la calefacción de los espacios. Junto con los fabricantes de los productos sanitarios y las asociaciones profesionales, energieschweiz ha redactado los criterios para las etiquetas energéticas. Más información disponible en www.energieschweiz.ch.

Distinción de diseño



Un buen diseño forma parte de la calidad de vida y por eso desempeña un papel cada vez más importante en el ámbito sanitario. Un gran número de importantes premios de diseño para los productos y los desarrollos de Geberit consolidan el derecho de la empresa a convertirse en líderes también de la pared hacia adelante y a impulsar el diseño de los espacios sanitarios del futuro.

Etiqueta WELL

La Water Efficiency Label (WELL) de EUnited Valves ayuda a los consumidores y proyectistas a elegir grifos automáticos y aparatos sanitarios que permiten ahorrar agua y son respetuosos con el medioambiente. De manera similar a la conocida etiqueta energética para aparatos eléctricos, esta etiqueta indica la eficiencia en el uso de agua y la comodidad de cada producto mediante una escala de colores y un sistema de estrellas adicional. Más información disponible en www.well-online.eu/de

Los siguientes productos de Geberit han sido distinguidos con una o varias etiquetas WELL:

Geberit Monolith



Geberit Piave



Geberit Brenta



Geberit Omega



Geberit Sigma 8 cm



Water Label

La Water Label es válida en todo el sector y funciona como un sistema de marcado voluntario que informa al consumidor acerca del consumo de los productos de baño. Con esta información se pueden tomar decisiones de compra teniendo en cuenta cuestiones ecológicas y económicas.

Ejemplos de Water Labels:



Para consultar las Water Labels vigentes en la actualidad con las que están certificados los productos Geberit, visite nuestra página web www.europeanwaterlabel.eu.

Distinciones de diseño

Un buen diseño forma parte de la calidad de vida y por eso desempeña un papel cada vez más importante en el ámbito sanitario. Con un gran número de importantes premios de diseño, los productos y los desarrollos de Geberit consolidan el derecho de la empresa a asumir el liderazgo también "delante de la pared" y a impulsar el diseño de los espacios sanitarios del futuro.

Geberit AquaClean Mera



DESIGN PLUS

powered by: **ISH**



reddot award 2015
winner

Geberit AquaClean Sela



DESIGN PLUS

powered by: **ISH**



product
design award

2013 ■

interior
innovation
award
2013

Winner

Módulo sanitario Geberit Monolith para inodoro



product
design
award

2010 ■



Designpreis
Deutschland
2011

NOMINIERT



German
Design Award
2012

NOMINEE

interior
innovation
award
2012

Winner

Módulo sanitario Geberit Monolith para lavabo



2012 ■



Geberit DuoFresh y pulsador Geberit Sigma40



DESIGN PLUS

powered by: **ISH**



2010 ■



NOMINIERT



NOMINEE

Pulsador Geberit Sigma60



Pulsador Geberit Omega60 y pulsador Geberit Sigma70



2014 ■

Pulsador Geberit Sigma80



2012 ■



Generador para grifo electrónico para lavabos Geberit



Sifón de pared para ducha Geberit



DESIGN PLUS

powered by: **ISH**



Canal ducha Geberit CleanLine



DESIGN PLUS



powered by: **ISH**










Pulsador a distancia serie 70 Geberit



Indicaciones y medidas para la manipulación de sustancias peligrosas


Sustancia peligrosa	Símbolo de peligro	Advertencia	Indicaciones y medidas
Desodorizante Citro		Atención	<p>Contiene:</p> <ul style="list-style-type: none"> • Citral (número registrado CAS 5392-40-5) <p>Indicación de peligro:</p> <ul style="list-style-type: none"> • H317 - Puede provocar una reacción alérgica en la piel. <p>Normas de seguridad:</p> <ul style="list-style-type: none"> • P272 - La ropa de trabajo contaminada no debe salir del lugar de trabajo. • P280 - Llevar guantes de protección. • P302 + P352 - EN CASO DE CONTACTO CON LA PIEL: Lavar con agua abundante. • P333 + P313 - En caso de irritación o erupción cutánea: consultar a un médico. • P362 + P364 - Quitarse las prendas contaminadas y lavarlas antes de volver a usarlas. <p>Instrucciones de eliminación:</p> <ul style="list-style-type: none"> • P501 - Eliminar el contenido/sifón en un punto de recogida autorizado.
Adhesivo especial PVC-U Tangit		Peligro	<p>Contiene:</p> <ul style="list-style-type: none"> • Tetrahidrofurano (número registrado CAS 109-99-9) • Butanona (número registrado CAS 78-93-3) • Ciclohexanona (número registrado CAS 108-94-1) <p>Indicaciones de peligro:</p> <ul style="list-style-type: none"> • H225 - Líquido y vapores muy inflamables. • H315 - Provoca irritación cutánea. • H318 - Provoca lesiones oculares graves. • H335 - Puede irritar las vías respiratorias. • H336 - Puede provocar somnolencia o vértigo. • H351 - Se sospecha que provoca cáncer. <p>Normas de seguridad:</p> <ul style="list-style-type: none"> • P102 - Mantener fuera del alcance de los niños. • P210 - Mantener alejado del calor, de superficies calientes, de chispas, de llamas abiertas y de cualquier otra fuente de ignición. No fumar. • P260 - No respirar la niebla/los vapores. • P271 - Utilizar únicamente en exteriores o en un lugar bien ventilado. • P280 - Llevar guantes/equipo de protección para los ojos. • P305 + P351 + P338 - EN CASO DE CONTACTO CON LOS OJOS: Aclarar cuidadosamente con agua durante varios minutos. Quitar las lentes de contacto, si lleva y resulta fácil. Seguir aclarando. • P310 - Llamar inmediatamente a un CENTRO DE INFORMACIÓN TOXICOLÓGICA o a un médico. <p>Instrucciones de eliminación:</p> <ul style="list-style-type: none"> • P501 - Eliminar el contenido/recipiente de conformidad con la normativa local. <p>Solo pueden depositarse en la estación de reciclaje los recipientes completamente vacíos y sin vapores de disolventes.</p> <p>Código de residuo europeo (CER): 08 04 09</p>

Sustancia peligrosa	Símbolo de peligro	Advertencia	Indicaciones y medidas
Material de sellado mineral Geberit FSH 90	 		<p>Contiene:</p> <ul style="list-style-type: none"> Cemento Portland (número registrado CAS 65997-15-1) <p>Indicaciones de peligro:</p> <ul style="list-style-type: none"> H315 - Provoca irritación cutánea. H318 - Provoca lesiones oculares graves. H335 - Puede irritar las vías respiratorias. <p>Normas de seguridad:</p> <ul style="list-style-type: none"> P101 - Si se necesita consejo médico, tener a mano el envase o la etiqueta. P102 - Mantener fuera del alcance de los niños. P103 - Leer atentamente y seguir todas las instrucciones. P261 - Evitar respirar el polvo. P305 + P351 + P338 - EN CASO DE CONTACTO CON LOS OJOS: Aclarar cuidadosamente con agua durante varios minutos. Quitar las lentes de contacto, si lleva y resulta fácil. Seguir aclarando. P310 - Llamar inmediatamente a un CENTRO DE INFORMACIÓN TOXICOLÓGICA o a un médico. P321 - Se necesita un tratamiento específico: <ul style="list-style-type: none"> En caso de inhalación: En caso de pérdida de consciencia, colocar en posición lateral de seguridad para el traslado. Mantener un buen aporte de aire fresco. En caso de molestias persistentes, consultar a un médico. En caso de contacto cutáneo: Lavar rápidamente con agua y jabón y enjuagar bien. En caso de ingestión: No provocar el vómito, buscar ayuda médica. P405 - Guardar bajo llave. <p>Otros riesgos: El producto reacciona con agua altamente alcalina.</p> <p>Instrucciones de eliminación:</p> <ul style="list-style-type: none"> P501 - Eliminar el contenido/recipiente de conformidad con la normativa local.
Adhesivo especial ABS Tangit	 	Peligro	<p>Contiene:</p> <ul style="list-style-type: none"> Butanona (número registrado CAS 78-93-3) Acetato de n-butilo (número registrado CAS 123-86-4) <p>Indicaciones de peligro:</p> <ul style="list-style-type: none"> H225 - Líquido y vapores muy inflamables. H319 - Provoca irritación ocular grave. H336 - Puede provocar somnolencia o vértigo. EUH066 - La exposición repetida puede provocar sequedad o aparición de grietas en la piel. <p>Normas de seguridad:</p> <ul style="list-style-type: none"> P102 - Mantener fuera del alcance de los niños. P210 - Mantener alejado del calor, de superficies calientes, de chispas, de llamas abiertas y de cualquier otra fuente de ignición. No fumar. P260 - No respirar la niebla/los vapores. P271 - Utilizar únicamente en exteriores o en un lugar bien ventilado. P280 - Llevar equipo de protección para los ojos. P305 + P351 + P338 - EN CASO DE CONTACTO CON LOS OJOS: Aclarar cuidadosamente con agua durante varios minutos. Quitar las lentes de contacto, si lleva y resulta fácil. Seguir aclarando. <p>Instrucciones de eliminación:</p> <ul style="list-style-type: none"> P501 - Eliminar el contenido/recipiente de conformidad con la normativa local. <p>Código de residuo europeo (CER): 08 04 09</p>

Sustancia peligrosa	Símbolo de peligro	Advertencia	Indicaciones y medidas
Micropur Forte MF líquido (conservante de agua para filtro higiénico Geberit)		-	<p>Contiene:</p> <ul style="list-style-type: none"> Solución de hipoclorito de sodio (número registrado CAS 7681-52-9) Plata (número registrado CAS 7440-22-4) Nitrato de sodio < 0,1% (número registrado CAS 7631-99-4) <p>Indicación de peligro:</p> <ul style="list-style-type: none"> H411 - Tóxico para los organismos acuáticos, con efectos nocivos duraderos. <p>Normas de seguridad:</p> <ul style="list-style-type: none"> P102 - Mantener fuera del alcance de los niños. P273 - Evitar su liberación al medio ambiente. P391 - Recoger el vertido. <p>Instrucciones de eliminación:</p> <ul style="list-style-type: none"> P501 - Eliminar el contenido/recipiente de conformidad con la normativa local.
Líquido descalcificador Geberit AquaClean		Atención	<p>Contiene:</p> <ul style="list-style-type: none"> Ácido fosfórico (número registrado CAS 7664-38-2) Ácido clorhídrico (número registrado CAS 7647-01-0) <p>Indicaciones de peligro:</p> <ul style="list-style-type: none"> H315 - Provoca irritación cutánea. H319 - Provoca irritación ocular grave. <p>Normas de seguridad:</p> <ul style="list-style-type: none"> P102 - Mantener fuera del alcance de los niños. P280 - Llevar guantes/equipo de protección para los ojos. P302 + P352 - EN CASO DE CONTACTO CON LA PIEL: Lavar con agua y jabón abundantes. P305 + P351 + P338 - EN CASO DE CONTACTO CON LOS OJOS: Aclarar cuidadosamente con agua durante varios minutos. Quitar las lentes de contacto, si lleva y resulta fácil. Seguir aclarando. P332 + P313 - En caso de irritación cutánea: consultar a un médico. P337 + P313 - Si persiste la irritación ocular: consultar a un médico. <p>Instrucciones de eliminación:</p> <p>Los recipientes limpios y libres de residuos pueden depositarse en la estación de reciclaje.</p>
Pastilla activa para la cisterna DropIn blue		Atención	<p>Contiene:</p> <ul style="list-style-type: none"> Ácido bencenosulfónico, C10-13-alquil derivados, sales sódicas (número registrado CAS 68411-30-3) Monoetanolamida de coco (número registrado CAS 90622-77-8) Aceite de pino 99 ≤ 2,5% <p>Indicaciones de peligro:</p> <ul style="list-style-type: none"> H315 - Provoca irritación cutánea. H319 - Provoca irritación ocular grave. H412 - Nocivo para los organismos acuáticos, con efectos nocivos duraderos. <p>Normas de seguridad:</p> <ul style="list-style-type: none"> P101 - Si se necesita consejo médico, tener a mano el envase o la etiqueta. P102 - Mantener fuera del alcance de los niños. P280 - Llevar guantes/equipo de protección para los ojos. P305 + P351 + P338 - EN CASO DE CONTACTO CON LOS OJOS: Aclarar cuidadosamente con agua durante varios minutos. Quitar las lentes de contacto, si lleva y resulta fácil. Seguir aclarando. P314 - Consultar a un médico en caso de malestar. <p>Instrucciones de eliminación:</p> <p>Las cantidades menores pueden diluirse y lavarse con abundante agua. Las cantidades mayores deben eliminarse según las disposiciones oficiales locales.</p>

Sustancia peligrosa	Símbolo de peligro	Advertencia	Indicaciones y medidas
Tamiz perfumado para urinarios Geberit		Atención	<p>Contiene:</p> <ul style="list-style-type: none"> • Salicilato de bencilo (número registrado CAS 118-58-1) • Acetato de linalilo; 1-(2,6,6-trimetil-3-ciclohexeno-1-ilo)-2-buten-1-ona (número registrado CAS 115-95-7) • Mezcla de reacción de 1-(1,2,3,4,5,6,7,8-octahidro-2,3,8,8-tetrametil-2-naftilo)etano-1-ona y 1-(1,2,3,4,6,7,8,8a octahidro-2,3,8,8-tetrametil-2-naftilo)etano-1-ona y 1-(1,2,3,5,6,7,8,8a octahidro- 2,3,8,8-tetrametil-2-naftilo)etano-1-ona (número registrado CAS 54464-57-2) • Tetrametil-4-metilenheptano-2-ona (número registrado CAS 81786-75-6) • [3R- (3a,3ab,6b,7b,8aa)]-Octahidro-6-metoxi-3,6,8,8-tetrametil-1H-3a,7-metanoazuleno (número registrado CAS 19870-74-7) • Alfa-Metilo-1,3-benzodioxol-5-propionaldehído (número registrado CAS 1205-17-0) <p>Indicaciones de peligro:</p> <ul style="list-style-type: none"> • H317 - Puede provocar una reacción alérgica en la piel. • H412 - Nocivo para los organismos acuáticos, con efectos nocivos duraderos. <p>Normas de seguridad:</p> <ul style="list-style-type: none"> • P261 - Evitar respirar vapores/aerosoles. • P273 - Evitar su liberación al medio ambiente. • P280 - Llevar guantes de protección. • P302 + P352 - En caso de contacto con la piel: Lavar con agua abundante. • P333 + P313 - En caso de irritación o erupción cutánea: consultar a un médico. <p>Instrucciones de eliminación:</p> <ul style="list-style-type: none"> • P501 - Eliminar el contenido/recipiente de conformidad con la normativa local.
Kolo SmartFresh stick Ifö Fresh Ocean stick		Atención	<p>Contiene:</p> <ul style="list-style-type: none"> • 15-30 % tensoactivos aniónicos • < 5 % tensoactivos anfóteros • Sustancias aromáticas <p>Indicaciones de peligro:</p> <ul style="list-style-type: none"> • H315 - Provoca irritación cutánea. • H319 - Provoca irritación ocular grave. <p>Normas de seguridad:</p> <ul style="list-style-type: none"> • P101 - Si se necesita consejo médico, tener a mano el envase o la etiqueta. • P102 - Mantener fuera del alcance de los niños. • P280 - Llevar guantes de protección. • P305 + P351 + P338 - EN CASO DE CONTACTO CON LOS OJOS: Aclarar cuidadosamente con agua durante varios minutos. Quitar las lentes de contacto, si lleva y resulta fácil. Seguir aclarando. • P332 + P313 - En caso de irritación cutánea: consultar a un médico. • P337 + P313 - Si persiste la irritación ocular: consultar a un médico. <p>Instrucciones de eliminación:</p> <p>Las cantidades menores pueden diluirse y lavarse con abundante agua. Las cantidades mayores deben eliminarse según las disposiciones oficiales locales.</p>

Sustancia peligrosa	Símbolo de peligro	Advertencia	Indicaciones y medidas
Ifö Fresh Lime stick		Atención	<p>Contiene:</p> <ul style="list-style-type: none"> • 15–30 % tensoactivos aniónicos • < 5 % tensoactivos anfóteros • Sustancias aromáticas <p>Indicaciones de peligro:</p> <ul style="list-style-type: none"> • H315 - Provoca irritación cutánea. • H319 - Provoca irritación ocular grave. • EUH108 - Contiene Citral. Puede provocar una reacción alérgica. <p>Normas de seguridad:</p> <ul style="list-style-type: none"> • P101 - Si se necesita consejo médico, tener a mano el envase o la etiqueta. • P102 - Mantener fuera del alcance de los niños. • P280 - Llevar guantes de protección. • P305 + P351 + P338 - EN CASO DE CONTACTO CON LOS OJOS: Aclarar cuidadosamente con agua durante varios minutos. Quitar las lentes de contacto, si lleva y resulta fácil. Seguir aclarando. • P332 + P313 - En caso de irritación cutánea: consultar a un médico. • P337 + P313 - Si persiste la irritación ocular: consultar a un médico. <p>Instrucciones de eliminación:</p> <p>Las cantidades menores pueden diluirse y lavarse con abundante agua. Las cantidades mayores deben eliminarse según las disposiciones oficiales locales.</p>
Geberit DuoFresh stick		Atención	<p>Contiene:</p> <ul style="list-style-type: none"> • 15–30 % tensoactivos aniónicos • 5–15 % tensoactivos no iónicos • Sustancias aromáticas; GERANIOL; LINALOOL <p>Indicaciones de peligro:</p> <ul style="list-style-type: none"> • H303 - Puede ser nocivo en caso de ingestión.* • H315 - Provoca irritación cutánea. • H319 - Provoca irritación ocular grave. • H401 - Tóxico para los organismos acuáticos.* • H412 - Nocivo para los organismos acuáticos, con efectos nocivos duraderos. <p>Normas de seguridad:</p> <ul style="list-style-type: none"> • P101 - Si se necesita consejo médico, tener a mano el envase o la etiqueta. • P102 - Mantener fuera del alcance de los niños. • P273 - Evitar su liberación al medio ambiente. • P280 - Llevar guantes de protección. • P302 + P352 - En caso de contacto con la piel: Lavar con agua abundante. • P305 + P351 + P338 - EN CASO DE CONTACTO CON LOS OJOS: Aclarar cuidadosamente con agua durante varios minutos. Quitar las lentes de contacto, si lleva y resulta fácil. Seguir aclarando. • P362 + P364 - Quitarse las prendas contaminadas y lavarlas antes de volver a usarlas.* <p>Instrucciones de eliminación:</p> <ul style="list-style-type: none"> • P501 - Eliminar el contenido/recipiente de conformidad con la normativa local. <p>Las frases marcadas con * solo se aplican a países fuera de la UE; p. ej. Rusia, Serbia, Bosnia-Herzegovina.</p>

Sustancia peligrosa	Símbolo de peligro	Advertencia	Indicaciones y medidas
Spray para detección de fugas Geberit		Atención	<p>Contiene:</p> <ul style="list-style-type: none"> • ≤2,5 % óxido nítrico (número registrado CAS 10024-97-2) • ≥0,25 – <1 % lauroil sarcosinato de sodio (número registrado CAS 137-16-6) <p>Indicaciones de peligro:</p> <ul style="list-style-type: none"> • H229 – Recipiente a presión: Puede reventar si se calienta. <p>Normas de seguridad:</p> <ul style="list-style-type: none"> • P210 - Mantener alejado del calor, de superficies calientes, de chispas, de llamas abiertas y de cualquier otra fuente de ignición. No fumar. • P251 - No perforar ni quemar, incluso después del uso. • P410 + P412 - Proteger de la luz del sol. No exponer a temperaturas superiores a 50 °C. <p>Instrucciones de eliminación:</p> <p>La eliminación debe realizarse conforme a las normativas oficiales. Catálogo europeo de residuos. No desechar junto con residuos domésticos.</p> <p>Código de residuo europeo (CER): 16 05 00 - Gases y productos químicos en recipientes.</p>

Condiciones generales de venta

(válidas a partir del 1 de febrero de 2023)

1. Disposiciones generales

- 1.1 La totalidad de las ventas, entregas y servicios de Geberit S.A.U. (en adelante, "Geberit") se llevarán a cabo de forma exclusiva de conformidad con las siguientes condiciones generales de venta. En virtud del presente documento prevalecerán estos términos y condiciones generales, sobre cualquier otra existente tanto por parte de Geberit como del comprador. Estas condiciones generales de venta se considerarán aceptadas por el comprador, a más tardar, con la aceptación de la salida de las mercancías.
- 1.2 Cualquier contrato, pedido o acuerdo, en particular aquellos que pretendan modificar las condiciones establecidas en el presente, tan sólo serán vinculantes si Geberit los acepta de forma expresa y por escrito.

2. Forma escrita

- 2.1 Las ofertas de Geberit no serán vinculantes, a menos que se acuerde lo contrario por escrito.
- 2.2 Geberit tan sólo aceptará un pedido cuando éste haya sido confirmado por escrito y la confirmación del mismo se haya enviado al comprador.
- 2.3 La totalidad de contratos, declaraciones y otra información deberán establecerse por escrito para ser considerados válidos.

3. Condiciones de entrega

- 3.1 Las mercancías serán enviadas a portes pagados cuando el importe del pedido (impuestos no incluidos) supere los 200 € para la división sanitario y la división porcelana sanitaria y muebles, o de 400 € para la división de tuberías. En caso de pedidos con productos mezclados con la división de tuberías prevalecerá el mayor valor.
- 3.2 No habrá recargo por manipulación y gestión administrativa.
- 3.3 La entrega de las mercancías de las que se haya notificado que están listas para su envío deberá solicitarse inmediatamente ya que, de lo contrario, Geberit, a su entera discreción, podrá almacenarlas por cuenta y riesgo del comprador y facturarlas como mercancías entregadas en fábrica.

4. Periodo de entrega. Plazos de entrega y entrega parcial.

- 4.1 El periodo de entrega establecido no es vinculante, a menos que se acuerde específicamente por escrito su carácter vinculante.
- 4.2 El periodo de entrega se iniciará con el envío de la confirmación del pedido al comprador y finalizará cuando, en virtud de su vencimiento, el objeto de la entrega haya abandonado las instalaciones particulares de Geberit. En caso de la concurrencia de circunstancias inevitables o imprevisibles (de fuerza mayor) y de interrupciones de explotación de cualquier tipo, en particular, de daños a la maquinaria, huelgas y disputas laborales, así como el sufrimiento por nuestra parte de demoras en las entregas de importantes medios de explotación y materias primas o medidas administrativas, Geberit estará facultada para cancelar el contrato de venta, ya sea de forma total o parcial, o para prorrogar el periodo de entrega de forma correspondiente, contemplando un periodo de puesta en marcha. Geberit deberá informar por escrito al comprador de tales acontecimientos.
- 4.3 En caso de demora en la entrega, el comprador podrá extinguir el contrato tras el vencimiento frustrado de un plazo de entrega final particular. En los casos en que la ejecución del mismo no sea posible, estará facultado para ello, incluso sin que se haya establecido un plazo de entrega final. Sin perjuicio de lo que se disponga en el siguiente apartado 5.5, se excluirán cualesquier reclamaciones del comprador de indemnizaciones por daños derivados de una demora en la entrega, incluyendo, a título enunciativo, cualesquiera daños emergentes y, también, aquellas reclamaciones del comprador en relación con el reembolso de gastos.

- 4.4 La exención de responsabilidad establecida en el apartado 4.3 no será de aplicación en caso de daños causados por intento premeditado o negligencia temeraria por parte de Geberit. En otros casos, con sujeción a la ley de cumplimiento obligatorio, la responsabilidad de Geberit se limitará a los daños previsibles y habituales contemplados en el contrato que no superen el importe del pedido en cuestión. A menos que se acuerde lo contrario por escrito, Geberit estará facultada para realizar entregas parciales.

5. Precios, pagos y moras

- 5.1 Los precios de Geberit se basarán en las respectivas listas de precios válidas en la fecha de la confirmación del pedido, a menos que se acuerde lo contrario por escrito.
- 5.2 A menos que se hayan acordado otras condiciones de pago entre Geberit y el comprador, las mercancías deberán abonarse a los 30 días de la fecha de la factura.
- 5.3 En caso de que existan pagos atrasados, los intereses de la suma pendiente de pago deberán abonarse de acuerdo con los tipos de interés bancarios, siendo estos siempre como mínimo el 6% anual.
- 5.4 Las letras de cambio, pagarés o cheques tan sólo se considerarán aceptados por Geberit en el momento de hacerse efectivos, no constituyendo en ningún caso por sí mismos el cumplimiento de la obligación correspondiente. En este sentido, los pagos efectuados mediante letras de cambio, pagarés o cheques no conllevarán el cumplimiento hasta hacerse efectivo el importe en cuestión de forma irrevocable en la cuenta bancaria de Geberit. La forma de cobro habitual de Geberit es transferencia bancaria.
- 5.5 En caso de que la mora, la insolvencia o las deudas por parte del comprador hagan peligrar la solvencia de éste, Geberit estará facultada para exigir de forma inmediata la liquidación de todas las cantidades adeudadas o la provisión de garantías, tanto en ese momento como en momentos futuros. Asimismo, Geberit podrá realizar únicamente las entregas pendientes en caso de que éstas se hayan abonado por adelantado o se hayan presentado las garantías suficientes. En caso de que el comprador no pueda cumplir lo anterior en un periodo razonable de tiempo, Geberit podrá rescindir el contrato de venta.
- 5.6 Los precios contenidos en la presente Tarifa son precios recomendados de venta al público no incluyéndose en ellos el IVA.
- 5.7 Geberit puede cambiar sus tarifas sin previo aviso, éstas serán de aplicación a partir de la comunicación al cliente. A partir de la entrada en vigor de una nueva Tarifa, cualquier material que no aparezca en ella dejará de tener validez su precio y deberá ser consultado a Geberit para saber si el material no está disponible o su nuevo precio.

6. Comercio Electrónico

- 6.1 Todas las ventas de productos realizadas utilizando medios electrónicos se registrarán por estas condiciones generales de venta.
- 6.2 El comprador no podrá compartir ninguna contraseña, código de acceso o credencial similar que pueda concederle Geberit, reservándose Geberit el derecho a suspender o revocar cualquiera de dichas credenciales.
- 6.3 El comprador es el único responsable de garantizar la seguridad e integridad de su proceso de realización de pedidos.
- 6.4 El comprador acepta expresamente que Geberit pueda emitir confirmaciones o aceptaciones de pedidos y facturas electrónicas para cualquier compra de producto.

7. Protección de datos

Geberit, para la gestión de su actividad, procesa y controla los datos personales del comprador ("Datos") en el momento en que Geberit inicia una relación con el comprador. Geberit, en su calidad de responsable de la base de datos, realiza dicho procesamiento a los siguientes efectos: establecer y mantener una base de datos de sus deudores y sus respectivos perfiles de riesgo, así como con fines operativos, y para racionalizar los problemas de protección de datos dentro de su grupo. Al celebrar un contrato con Geberit, el comprador autoriza dicho procesamiento y consiente la comunicación de sus datos por parte de Geberit a empresas de su grupo de sociedades con los fines anteriormente expresados. Siempre y cuando Geberit garantice las medidas de salvaguardia adecuadas, el comprador autoriza también al envío de sus Datos por parte de Geberit a empresas asociadas de éste ubicadas en cualquier jurisdicción. Los Datos del Comprador se mantendrán durante el periodo de tiempo necesario y, como mínimo, hasta que se resuelva la relación entre Geberit y el Comprador. El Comprador está facultado para oponerse en cualquier momento y sin coste alguno al procesamiento de sus Datos con fines de marketing directo, para lo cual enviará un correo electrónico a Geberit, a la dirección info.iberia@geberit.com, expresando su oposición. El Comprador está facultado para acceder a sus Datos y hacer que sean modificados o cancelados de la forma que resulte necesaria.

8. Demora en la reclamación de las mercancías

En caso de que las cantidades especificadas de mercancías solicitadas por el comprador no se reclamen para su entrega en el periodo de tiempo acordado, Geberit estará facultada para retirarse de la venta con efectos inmediatos y/o ajustar los precios en consecuencia. El comprador no podrá reclamar ningún tipo de daños.

9. Embalaje

A menos que se acuerde lo contrario, las mercancías deberán entregarse en embalajes estándares. Se cobrarán gastos adicionales al comprador por cualesquiera embalajes especiales acordados. Las Unidades Mínimas de Venta (UMV) recogidas en la presente son de obligado cumplimiento, así como la venta por múltiplos de estas.

10. Devoluciones

- 10.1 El comprador deberá solicitar por escrito la autorización para proceder a la devolución de material. Cualquier devolución sin autorización que llegue a nuestros almacenes, no será entrada, corriendo cualquier gasto derivado de parte del comprador.
- 10.2 El comprador acepta el cargo del 25% (excepto en la gama Geberit AquaClean que será del 50%) en concepto de costes de recepción y revisión, que será descontado del abono del material. En todos los casos la mercancía deberá ser remitida a portes pagados en las fechas designadas por Geberit y al almacén designado, a saber:

Geberit Produktions GmbH

Theuerbachstr. 1,
DE-88630 Pfullendorf
Att. Return Department

Geberit Keramik GmbH

An den Dieken 94, DE-40885 Ratingen-Lintorf
T: +49 2102 916 496
Att. Return Department.

- 10.3 No se aceptarán las devoluciones que cumplan las siguientes condiciones:
- Material en el que el plazo desde su compra hasta la solicitud de devolución por parte del comprador sea superior a 12 meses contados a partir de la fecha de entrega.
 - Material en el que el plazo desde su fabricación hasta la solicitud de devolución por parte del comprador sea superior a 18 meses contados a partir de la fecha de entrega.
 - Material que no esté en perfecto estado de conservación,

con su embalaje original, sin incluir ningún tipo de añadido o enmienda, y perfectamente limpio y organizado.

- Material que no respete las Unidades Mínimas de Venta (UMV) vigentes según lista de precios válida en el momento de la compra del material por parte del comprador.
 - Tubos metálicos Mapress, en ningún caso.
 - Tubos multicapa Mepla en barra, en ningún caso.
 - Material cuyo valor acumulado por referencia sea inferior a 100 €.
 - Material que no aparezca en la lista de precios en vigor, así como cualquier otro material de carácter especial o fabricado bajo especificaciones del cliente.
 - No se aceptarán devoluciones de los muebles de baño, espejos, canales de ducha Geberit CleanLine, ni de los siguientes artículos: 111.853.00.1 y 111.855.00.1.
- 10.4 En el caso de cancelación de pedidos que se encuentren en tránsito, los costes de transporte a destino y reexpedición a nuestros almacenes serán cargados en el momento de la cancelación.

11. Mercancías defectuosas (Garantía)

- 11.1 El comprador deberá inspeccionar las mercancías de forma inmediata tras su recepción. Cualesquier defectos reconocibles en el transcurso de la inspección rutinaria deberán notificarse a Geberit por escrito en un plazo de veinticuatro horas tras su recepción, incluyendo en la notificación fotografías de los desperfectos observados. De lo contrario, las mercancías adquiridas se considerarán aceptadas y se eximirá a Geberit de cualesquier reclamaciones por defectos. Será aplicable el mismo plazo en caso de mercancía no recibida o recibida erróneamente.
- 11.2 En caso de existir defectos que no fuesen reconocibles durante el transcurso de la inspección rutinaria, la notificación por escrito de dichos defectos deberá remitirse inmediatamente tras su detección. De lo contrario, las mercancías adquiridas se considerarán aceptadas con la presencia de dichos defectos y, en consecuencia, se eximirá a Geberit de cualesquier reclamaciones por defectos.
- 11.3 El comprador se comprometerá a hacer llegar a Geberit las mercancías defectuosas o la parte defectuosa de las mismas en un periodo de tiempo razonable (no superior a una semana tras la comunicación por escrito del defecto), inmediatamente después de la detección del defecto. No se deberá alterar el estado de las mercancías a fin de comprobar el defecto. Con todo, esta obligación no eximirá al comprador de la carga de la prueba de la presencia de un defecto.
- 11.4 En caso de que se demuestre que las mercancías (que el comprador habrá almacenado, conservado y utilizado de forma profesional y pertinente) son defectuosas y que el comprador haya notificado los defectos tal y como se establece más arriba, Geberit podrá, a su entera discreción, cumplir ulteriormente sus obligaciones mediante la reparación de las mercancías defectuosas o mediante el suministro de piezas de repuesto sin costes adicionales. En caso de que alguno de estos dos tipos de cumplimiento se vislumbren como imposibles o no razonables, Geberit podrá declinarlos, así como el cumplimiento posterior, en la medida en que el comprador no cumpla sus obligaciones de pago.
- 11.5 En caso de que, de conformidad con el apartado 11.4, Geberit decline el cumplimiento posterior o éste no se haya realizado con éxito, el comprador podrá elegir entre la reclamación de la reducción correspondiente en el precio de compra (reducción del precio) o la rescisión del contrato de conformidad con la normativa legal (anulación).
- 11.6 Las reclamaciones por defectos estarán sujetas a un periodo de prescripción de seis (6) meses tras la entrega de las mercancías al comprador.
- 11.7 Las reclamaciones por defectos estarán sujetas al cumplimiento previo por parte del comprador de todas y cada una de sus obligaciones.
- 11.8 Las reclamaciones por defectos de las mercancías estarán sujetas a las limitaciones de responsabilidad indicadas en el apartado 12.

11.9 Las anteriores disposiciones también se aplicarán en caso de que se entreguen otras mercancías o pequeñas cantidades en lugar de las acordadas.

12. Responsabilidad de Geberit

12.1 A menos que se acuerde lo contrario, se excluirán las eventuales reclamaciones del comprador contra Geberit motivadas por cualquier causa, y más concretamente las derivadas del incumplimiento de obligaciones contractuales principales y subsidiarias, así como del reembolso de gastos o responsabilidades extracontractuales. En particular, se excluyen las reclamaciones por daños, al margen de los daños a las mercancías adquiridas, las reclamaciones por lucro cesante y las reclamaciones que no se deriven de un defecto de las mercancías entregadas.

12.2 Con sujeción a la ley obligatoria, en otros casos, la responsabilidad de Geberit se limitará a los daños previsibles y habituales contemplados en el contrato que no superen el importe del pedido en cuestión.

12.3 En caso de que se excluya o limite la responsabilidad de Geberit, esta medida también será de aplicación a sus representantes, empleados, subcontratistas y agentes comerciales.

13. Reserva de propiedad. Avales.

13.1 Geberit conservará la propiedad de las mercancías suministradas hasta que se abone el pago total del correspondiente precio de compra y se liquiden la totalidad de las deudas pendientes por parte del comprador a Geberit (en adelante, "Mercancías Conservadas"). El comprador deberá adoptar todas las medidas necesarias para la protección de los derechos de propiedad de Geberit.

13.2 El comprador tan sólo podrá revender las Mercancías Conservadas en el transcurso normal de la actividad comercial y ello, con sujeción a sus términos y condiciones habituales.

13.3 En el momento del perfeccionamiento del contrato de venta con Geberit, el comprador cederá a Geberit todos los derechos de titularidad derivados, en el presente o en el futuro, de la reventa de las Mercancías Conservadas. Los derechos se considerarán un aval de las Mercancías Conservadas. El comprador no podría ceder de ningún otro modo dichos derechos pasivos. En la medida en que el comprador acuerde con sus clientes una relación basada en el mantenimiento permanente de una cuenta, la citada cesión hará referencia al saldo vigente en el momento en cuestión. El comprador todavía podrá cobrar los derechos pasivos de reventa de sus clientes o de tercerostras haber sido cedidos. Asimismo, la facultad de Geberit para cobrar los derechos no se verá alterada por lo anterior, sino que podrá solicitar que el comprador le informe sobre los derechos cedidos y sobre sus deudores, que le facilite toda la información por escrito que sea necesaria para el cobro y que le entregue los documentos pertinentes, así como que informe a los deudores por escrito acerca de la cesión de los derechos pasivos. No obstante, Geberit no asumirá la responsabilidad de cobrar los derechos ni la de solicitar la anterior información siempre y cuando no se produzcan los supuestos del apartado 5.5.

13.4 En los casos especificados en el apartado 5.5 y en caso de que el comprador incumpla las obligaciones del apartado 13.2, Geberit también podrá impedir la tramitación y la reventa de las Mercancías Conservadas con efectos inmediatos. Una declaración de rescisión del contrato por parte de Geberit también se considerará una anulación de la autorización para revender y cobrar los derechos de reventa. En estos casos, Geberit también podrá exigir la devolución inmediata de las Mercancías Conservadas por cuenta del comprador y con la exención de un derecho de reserva.

13.5 En caso de que no se pueda acordar con el comprador la reserva de propiedad de conformidad con la ley aplicable, se deberá considerar el establecimiento de un acuerdo en relación con un derecho de retención de las mercancías, de las mercancías tramitadas o de los derechos del precio de compra del comprador por la reventa de las mercancías. "Derecho de retención" significará que las mercancías se considerarán una garantía para Geberit hasta que el precio de compra se abone

completamente y hasta que el comprador pueda tramitar o revender las mercancías, únicamente con el consentimiento de Geberit.

14. Reexportación

Geberit destaca de forma explícita el hecho de que sus productos estén protegidos por varios derechos de propiedad intelectual en otros países. En consecuencia, el comprador deberá consultar a Geberit antes de realizar las exportaciones programadas.

15. Prohibición de cesión

15.1 El comprador tan sólo podrá ceder los derechos y las deudas dimanantes de contratos de venta a terceros con el consentimiento previo de Geberit.

15.2 El comprador no está autorizado a retener el precio de compra en virtud de ninguna reclamación que no dimane del contrato de entrega en cuestión.

16. Lugar de perfeccionamiento, jurisdicción y ley aplicable

16.1 El lugar de perfeccionamiento de todas las obligaciones dimanantes del contrato de venta deberá ser el lugar de confirmación del pedido por Geberit S.A.U.

16.2 El lugar de jurisdicción para cualesquier disputas dimanantes y relacionadas con el contrato de venta deberá ser el tribunal competente en relación con el domicilio de Geberit S.A.U. De forma alternativa, Geberit también podrá entablar cualesquier procedimientos judiciales en el tribunal competente en relación con el lugar principal de actividad principal del comprador.

16.3 El contrato de venta estará sujeto a las leyes de España.

17. Garantía

17.1 Además de la garantía del apartado 11, Geberit garantiza, en relación con los productos y los periodos indicados a continuación, que las mercancías entregadas están libres de cualesquier defectos relativos a la producción o el material.

Sistemas de instalación (Geberit Kombifix, Geberit Duofix) y cisternas empotradas Geberit	10 años
Geberit Monolith	10 años
Tubería y accesorios Geberit HDPE	10 años
Sistema Geberit Pluvia	10 años
Tubería y accesorios Geberit Silent-PP	10 años
Tubería y accesorios Geberit Mepla	10 años
Tubería y accesorios Geberit Mapress	10 años
Cisternas vistas Geberit 121, 123, 128 y 140	10 años
Válvulas para bañera, desagües y sifones	10 años
Pulsadores Geberit	5 años
Mecanismos Geberit	5 años
Sistemas de descarga electrónicos para inodoros y urinarios	3 años*
Grifos electrónicos y neumáticos para lavabos	3 años*
Geberit AquaClean	3 años*
Herramientas	3 años*
Juntas mecanismos Geberit	3 años*
Productos porcelana sanitaria	10 años
Mobiliario	3 años*
Tapas y asientos	3 años*
Platos de ducha acrílico	3 años*
Espejos Geberit	3 años*

* 2 años si el producto ha sido adquirido antes del 01.01.2022.

17.2 Los periodos de garantía se iniciarán a partir de la fecha de entrega al comprador.

17.3 Si los defectos de producción o de los materiales se producen durante el periodo de garantía, Geberit cumplirá sus

obligaciones de garantía por medio de la reparación de las mercancías defectuosas o mediante el suministro de piezas de repuesto sin gastos adicionales. Las reclamaciones adicionales contra Geberit basadas en esta garantía adicional se excluirán de forma explícita, si es posible, de conformidad con la ley aplicable.

- 17.4 En el momento del vencimiento del periodo de garantía, se excluirán todas las reclamaciones de garantía, en particular aquellas relativas a las mercancías que se hayan reparado o cambiado durante el periodo de garantía.
- 17.5 La garantía tan sólo será válida en virtud de las siguientes condiciones:
- la instalación se conforma a las normas escritas de la técnica de aplicación, según lo declarado por Geberit; y
 - las mercancías se han almacenado, instalado, mantenido y utilizado de forma correcta y profesional; y
 - las mercancías no se han modificado y, en particular, no se han retirado, cambiado ni añadido piezas; y
 - los sistemas se han fabricado únicamente con piezas originales de Geberit;
- 17.6 La garantía para el funcionamiento del sistema sifónico de evacuación para cubiertas Pluvia tan sólo será válida en virtud de las siguientes condiciones adicionales (al apartado 17.5):
- el sistema Pluvia de Geberit ha sido calculado por el personal especializado de Geberit con el programa original Pluvia de Geberit; y
 - la ejecución se corresponde con toda la información geométrica del cálculo; y
 - el sistema se ha fabricado únicamente con piezas originales de Geberit (tubos de desagüe, tuberías, sistema de fijación e instalación, etc.); y
 - el montaje del sistema ha sido realizado por empresas instaladoras autorizadas por Geberit con la correspondiente acreditación en vigor; y
 - la instalación se conforma a las normas escritas de técnica de aplicación publicadas por Geberit; y
 - el sistema se ha probado siguiendo las normas y reglamentos locales; y
 - las dimensiones del sistema instalado se han comprobado y comparado con el diseño y el cálculo inicial; y
 - la cubierta se ha construido de conformidad con las normas locales de conocimiento de construcción general; y
 - la cubierta debe disponer de tubos de desagüe directos de emergencia diseñados en relación con los volúmenes de exceso de agua previstos; y
 - el cálculo estático de la estructura de la cubierta incluye una carga máxima de agua, hasta el nivel de desbordamiento; y
 - el cálculo de la cubierta se basa en las normas locales y en las condiciones e intensidad de la lluvia; y
 - el flujo libre de agua en los tubos de desagüe sobre la cubierta se comprueba de forma periódica, al menos una vez al mes y después de lluvias o tormentas intensas.
- 17.7 Geberit no asumirá ninguna garantía en relación con la instalación del sistema Pluvia.
- 17.8 Siempre y cuando se demuestre que el sistema Pluvia correctamente instalado no funciona y que se cumplen todas las condiciones de garantía anteriores, Geberit cumplirá sus obligaciones de garantía mediante la reparación del Sistema Pluvia sin gastos adicionales. Se excluirán expresamente cualesquier reclamaciones adicionales del comprador contra Geberit basadas en su garantía adicional.

18. Independencia de las cláusulas

La invalidez o el carácter no ejecutable de cualesquier disposiciones de las condiciones anteriores no afectarán a la validez o fuerza ejecutoria del resto de disposiciones de las presentes condiciones.

Índice de referencias

Referencia	PVP (€)	UMV	Página	Referencia	PVP (€)	UMV	Página
124020000	626,90	1	116	111.044.00.1	103,70	1	345
124025000	650,60	1	116	111.044.00.1	103,70	1	30
124053000	232,30	1	114	111.045.00.1	109,40	1	345
124060000	198,30	1	116	111.045.00.1	109,40	1	30
124063000	226,80	1	116	111.060.00.1	418,20	1	316
124075000	358,30	1	116	111.064.00.1	57,10	1	346
124078000	382,80	1	116	111.350.00.5	498,30	1	311
124090000	492,20	1	116	111.374.00.5	373,10	12	310
124093000	522,30	1	116	111.375.00.5	720,80	1	312
124120000	778,20	1	116	111.432.00.2	177,30	1	321
124153000	232,30	1	114	111.487.00.2	184,80	1	323
124729000	142,80	1	115	111.493.00.1	251,30	1	324
124736000	104,80	1	114	111.512.00.2	274,10	1	327
124836000	104,80	1	114	111.535.00.1	325,10	1	328
200460000	411,30	1	150	111.537.00.2	274,10	1	329
200920000	424,10	1	152	111.556.00.1	456,70	1	322
201950000	398,50	1	148	111.558.00.1	448,20	1	325
204000000	289,20	1	149	111.561.00.1	542,80	1	326
204070000	385,50	1	148	111.580.00.1	510,20	1	338
211910000	437,00	1	151	111.581.00.1	519,70	1	339
228950000	289,20	1	155	111.587.00.1	466,00	1	336
229420000	289,20	1	155	111.589.00.1	484,00	1	337
231910000	349,70	1	157	111.591.00.1	440,00	1	340
231950000	315,00	1	158	111.593.00.1	453,00	1	341
234000000	285,60	1	156	111.616.00.1	372,30	1	332
236100000	400,40	1	448	111.617.00.1	429,70	1	335
551075000	30,40	1	463	111.676.00.1	393,40	1	333
571900000	130,20	1	154	111.686.00.1	275,40	1	334
571910000	185,30	1	154	111.791.00.1	418,20	12	313
573410000	169,60	1	461	111.815.00.1	28,00	8	344
574120000	122,70	1	153	111.847.00.1	57,60	1	347
574130000	184,40	1	153	111.848.00.1	50,20	1	346
574950000	204,10	1	153	111.863.00.1	411,80	1	347
590153000	92,30	1	305	111.868.00.1	96,60	1	345
109.043.00.1	299,50	1	369	111.941.00.1	356,40	1	344
109.790.00.1	194,70	1	368	111.942.00.1	396,00	1	345
110.001.00.1	334,50	1	354	111.943.00.1	462,00	1	345
110.011.00.1	334,50	1	355	111.944.00.1	528,00	1	345
110.020.00.1	334,50	1	356	111.945.00.1	607,10	1	345
110.374.00.5	296,00	1	352	115.050.21.2	355,10	1	388
110.793.00.1	315,20	1	353	115.050.BZ.2	346,50	1	388
111.003.00.1	418,20	1	314	115.052.21.2	355,10	1	389
111.013.00.1	23,30	1	344	115.052.BZ.2	346,50	1	389
111.030.00.1	418,20	1	315	115.062.21.1	89,60	1	387
111.041.00.1	86,40	1	345	115.062.BZ.1	80,00	1	387
111.041.00.1	86,40	1	30	115.063.21.1	89,60	1	387
111.042.00.1	92,20	1	345	115.063.BZ.1	80,00	1	387
111.042.00.1	92,20	1	30	115.080.01.1	194,00	1	393
111.043.00.1	98,00	1	345	115.080.11.1	148,40	1	393
111.043.00.1	98,00	1	30	115.080.14.1	187,60	1	393

Referencia	PVP (€)	UMV	Página	Referencia	PVP (€)	UMV	Página
115.080.16.1	208,40	1	393	115.641.GH.1	160,70	1	385
115.080.DW.1	162,40	1	393	115.650.00.1	559,10	1	378
115.080.JQ.1	223,10	1	393	115.650.JM.1	703,80	1	378
115.080.JT.1	173,10	1	393	115.650.JV.1	703,80	1	378
115.080.KH.1	189,50	1	393	115.650.JX.1	970,60	1	378
115.080.KJ.1	140,20	1	393	115.650.SI.1	625,50	1	378
115.080.KK.1	157,40	1	393	115.650.SJ.1	625,50	1	378
115.080.KM.1	157,40	1	393	115.651.00.1	559,10	1	378
115.081.GH.1	546,00	1	394	115.651.JM.1	703,80	1	378
115.081.JK.1	534,10	1	394	115.651.JV.1	703,80	1	379
115.081.JL.1	534,10	1	394	115.651.JX.1	970,60	1	379
115.081.SI.1	546,00	1	394	115.651.SI.1	625,50	1	379
115.081.SJ.1	563,60	1	394	115.651.SJ.1	625,50	1	379
115.082.00.1	161,50	1	395	115.652.00.1	559,10	1	379
115.082.SI.1	210,80	1	395	115.652.JM.1	703,80	1	379
115.085.01.1	194,00	1	392	115.652.JV.1	703,80	1	379
115.085.11.1	148,40	1	392	115.652.JX.1	970,60	1	379
115.085.14.1	187,60	1	392	115.652.SI.1	625,50	1	379
115.085.16.1	208,40	1	392	115.652.SJ.1	625,50	1	379
115.085.DW.1	162,40	1	392	115.670.00.2	559,10	1	382
115.085.JQ.1	223,10	1	392	115.670.11.2	559,10	1	382
115.085.JT.1	173,10	1	392	115.670.DW.2	559,10	1	382
115.085.KH.1	189,50	1	392	115.670.JM.2	703,80	1	382
115.085.KJ.1	144,10	1	392	115.670.JV.2	703,80	1	382
115.085.KK.1	157,40	1	392	115.670.JX.2	970,60	1	382
115.085.KM.1	155,90	1	392	115.670.QB.2	634,10	1	382
115.086.21.1	165,80	1	394	115.671.00.2	559,10	1	383
115.086.GH.1	165,80	1	394	115.671.11.2	559,10	1	383
115.087.00.1	194,00	1	395	115.671.DW.2	559,10	1	383
115.088.00.1	244,40	1	396	115.671.JM.2	703,80	1	383
115.201.11.1	337,60	1	460	115.671.JV.2	703,80	1	383
115.211.CD.1	722,30	1	461	115.671.JX.2	970,60	1	383
115.211.TD.1	722,30	1	461	115.671.QD.2	634,10	1	383
115.211.TF.1	722,30	1	461	115.672.00.2	559,10	1	384
115.335.00.1	89,80	1	397	115.672.11.2	559,10	1	384
115.336.00.1	136,20	1	398	115.672.DW.2	559,10	1	384
115.622.14.1	460,10	1	386	115.672.JM.2	703,80	1	384
115.622.FW.1	460,10	1	386	115.672.JV.2	703,80	1	384
115.622.JK.1	396,70	1	386	115.672.JX.2	970,60	1	384
115.622.JL.1	396,70	1	386	115.672.QF.2	634,10	1	384
115.622.JT.1	460,10	1	386	115.696.00.1	194,00	1	391
115.622.QB.1	580,40	1	386	115.697.00.1	244,40	1	391
115.622.QD.1	580,40	1	386	115.758.01.5	247,70	1	374
115.622.QF.1	580,40	1	386	115.758.14.5	252,00	1	374
115.622.SI.1	396,70	1	386	115.758.16.5	247,70	1	374
115.622.SJ.1	396,70	1	386	115.758.JQ.5	164,10	1	374
115.623.21.1	144,30	1	386	115.758.JT.5	252,00	1	374
115.623.QC.1	144,30	1	386	115.758.KH.5	129,30	1	374
115.640.GH.1	506,70	1	385	115.758.KJ.5	89,80	1	374
115.640.JK.1	495,90	1	385	115.758.KK.5	114,30	1	375
115.640.JL.1	495,90	1	385	115.758.KM.5	114,30	1	375
115.640.SI.1	506,70	1	385	115.758.SN.5	194,60	1	375
115.640.SJ.1	523,30	1	385	115.764.FW.1	164,90	1	390
115.641.21.1	165,80	1	385	115.766.00.1	142,30	1	390

Referencia	PVP (€)	UMV	Página	Referencia	PVP (€)	UMV	Página
115.766.SI.1	194,00	1	390	115.884.00.1	266,50	1	377
115.768.11.1	60,80	1	390	115.884.JK.1	315,40	1	377
115.768.21.1	83,40	1	390	115.884.JL.1	315,40	1	377
115.768.46.1	83,40	1	390	115.884.JM.1	411,10	1	377
115.770.11.5	74,30	1	374	115.884.JV.1	411,10	1	377
115.770.21.5	103,80	1	374	115.884.JX.1	678,00	1	377
115.770.DT.5	347,50	1	374	115.884.SI.1	319,20	1	377
115.770.DW.5	91,90	1	374	115.884.SJ.1	319,20	1	377
115.770.JQ.5	124,00	1	374	115.889.SN.1	222,00	1	377
115.770.KA.5	114,30	1	374	115.890.16.6	828,50	1	403
115.787.SN.5	221,80	1	375	115.890.DW.6	828,50	1	403
115.788.00.2	266,50	1	381	115.890.SN.6	782,10	1	403
115.788.11.2	255,40	1	381	115.893.14.1	246,50	1	381
115.788.21.2	394,40	1	381	115.893.45.1	3159,90	1	381
115.788.DW.2	255,40	1	381	115.893.JT.1	246,50	1	381
115.788.GH.2	394,40	1	381	115.893.KJ.1	195,60	1	381
115.788.JK.2	315,40	1	381	115.893.KX.1	251,60	1	381
115.788.JL.2	315,40	1	381	115.893.KY.1	251,60	1	381
115.788.JM.2	411,10	1	381	115.899.JQ.1	101,80	1	396
115.788.JV.2	411,10	1	381	115.899.KH.1	92,20	1	396
115.788.JX.2	678,00	1	381	115.899.KJ.1	64,70	1	396
115.788.SD.2	332,80	1	381	115.906.16.6	765,00	1	404
115.805.21.3	472,00	1	477	115.906.DW.6	765,00	1	404
115.831.00.1	91,10	1	482	115.906.SN.6	716,80	1	404
115.856.16.6	828,50	1	411	115.907.16.6	765,00	1	406
115.856.DW.6	828,50	1	411	115.907.DW.6	765,00	1	406
115.856.SN.6	782,10	1	411	115.907.JQ.6	634,70	1	406
115.860.00.1	246,20	1	482	115.907.KH.6	651,70	1	406
115.861.00.6	106,10	1	425	115.907.KJ.6	651,70	1	406
115.863.16.6	622,20	1	408	115.907.KK.6	651,70	1	406
115.863.SN.6	570,30	1	408	115.907.KM.6	651,70	1	406
115.882.01.1	188,40	1	376	115.907.SN.6	716,80	1	406
115.882.11.1	115,70	1	376	115.918.00.1	141,70	1	423
115.882.14.1	158,60	1	376	115.936.14.6	623,40	1	410
115.882.16.1	188,40	1	376	115.936.SN.6	625,40	1	410
115.882.DW.1	137,50	1	376	115.939.00.1	146,60	1	423
115.882.JQ.1	176,60	1	376	115.947.00.1	186,60	1	422
115.882.JT.1	158,60	1	376	115.956.14.6	731,80	1	413
115.882.KH.1	132,20	1	376	115.956.SN.6	734,20	1	413
115.882.KJ.1	91,60	1	376	116.001.00.1	111,50	1	480
115.882.KK.1	110,70	1	376	116.005.00.1	139,50	1	480
115.882.KM.1	110,70	1	376	116.011.11.5	215,90	1	471
115.882.SN.1	195,20	1	376	116.011.21.5	215,90	1	471
115.883.01.1	212,30	1	380	116.011.JQ.5	185,10	1	471
115.883.11.1	137,80	1	380	116.015.16.1	237,50	1	472
115.883.14.1	181,60	1	380	116.015.DW.1	237,50	1	472
115.883.16.1	212,30	1	380	116.015.JQ.1	237,50	1	472
115.883.DW.1	161,40	1	380	116.015.KH.1	265,10	1	472
115.883.JQ.1	197,80	1	380	116.015.KJ.1	265,10	1	472
115.883.JT.1	181,60	1	380	116.015.KK.1	265,10	1	472
115.883.KH.1	150,80	1	380	116.015.KM.1	265,10	1	472
115.883.KJ.1	114,50	1	380	116.015.SN.1	270,40	1	472
115.883.KK.1	134,00	1	380	116.016.00.1	391,80	1	475
115.883.KM.1	134,70	1	380	116.016.00.5	384,40	1	474

Referencia	PVP (€)	UMV	Página	Referencia	PVP (€)	UMV	Página
116.016.11.5	384,40	1	474	116.052.21.1	140,80	1	419
116.016.DW.5	384,40	1	474	116.053.GH.1	248,80	1	419
116.016.GH.5	547,60	1	474	116.053.KA.1	125,40	1	419
116.016.JK.5	437,10	1	474	116.053.KT.1	125,40	1	419
116.016.JL.5	437,10	1	474	116.053.KV.1	125,40	1	419
116.016.SD.5	461,40	1	474	116.054.21.1	140,80	1	418
116.017.16.1	240,90	1	473	116.055.16.1	143,00	1	417
116.017.DW.1	240,90	1	473	116.055.DW.1	131,40	1	417
116.017.JQ.1	240,90	1	473	116.055.JQ.1	131,40	1	417
116.017.KH.1	265,40	1	473	116.055.KH.1	134,50	1	417
116.017.KJ.1	265,40	1	473	116.055.KJ.1	120,70	1	417
116.017.KK.1	265,40	1	473	116.055.KK.1	189,80	1	417
116.017.KM.1	265,40	1	473	116.055.KM.1	134,50	1	417
116.021.11.5	755,50	1	467	116.056.16.1	143,00	1	418
116.021.21.5	755,50	1	467	116.056.DW.1	131,40	1	418
116.021.JQ.5	680,70	1	467	116.056.JQ.1	131,40	1	418
116.025.16.1	816,00	1	468	116.056.KH.1	134,50	1	418
116.025.DW.1	816,00	1	468	116.056.KJ.1	120,70	1	418
116.025.JQ.1	768,00	1	468	116.056.KK.1	189,80	1	418
116.025.KH.1	832,50	1	468	116.056.KM.1	134,50	1	418
116.025.KJ.1	845,40	1	468	116.059.00.1	26,80	1	462
116.025.KK.1	845,40	1	468	116.059.SN.1	80,10	1	462
116.025.KM.1	832,50	1	468	116.061.00.1	25,90	1	424
116.025.SN.1	796,40	1	468	116.069.FW.1	106,30	1	482
116.026.GH.1	964,80	1	470	116.070.00.1	575,20	1	452
116.026.QB.1	1286,40	1	470	116.071.00.1	543,20	1	459
116.026.QD.1	1286,40	1	470	116.072.00.1	1588,00	1	454
116.026.QF.1	1286,40	1	470	116.074.00.1	1918,70	1	456
116.027.16.1	849,60	1	469	116.076.00.1	659,00	1	475
116.027.JQ.1	782,80	1	469	116.077.00.1	659,00	1	476
116.027.KH.1	861,70	1	469	116.080.00.1	794,10	1	453
116.027.KJ.1	861,70	1	469	116.081.00.1	761,00	1	460
116.027.KM.1	861,70	1	469	116.082.00.1	1753,40	1	455
116.027.KX.1	861,70	1	469	116.084.00.1	2084,20	1	457
116.040.11.1	82,90	1	420	116.090.SG.6	1174,60	1	409
116.040.21.1	93,50	1	420	116.090.SM.6	1174,60	1	409
116.040.JQ.1	97,60	1	420	116.092.SG.6	1174,60	1	412
116.041.11.1	82,90	1	421	116.092.SM.6	1174,60	1	412
116.041.21.1	96,60	1	421	116.096.00.1	98,00	1	425
116.041.JQ.1	97,50	1	421	116.098.00.1	122,50	1	426
116.042.11.1	89,80	1	415	116.130.00.1	203,00	1	512
116.042.21.1	103,70	1	415	116.162.14.1	953,90	1	490
116.042.JQ.1	103,80	1	415	116.162.21.1	743,40	1	490
116.043.11.1	89,80	1	416	116.162.SN.1	1023,50	1	490
116.043.21.1	103,70	1	416	116.163.14.1	923,20	1	489
116.043.JQ.1	103,80	1	416	116.163.21.1	709,80	1	489
116.046.11.1	89,80	1	421	116.163.SN.1	992,90	1	489
116.047.11.1	89,80	1	422	116.166.14.1	1260,90	1	498
116.048.11.1	96,60	1	415	116.166.21.1	1081,50	1	498
116.049.11.1	96,60	1	416	116.166.SN.1	1330,50	1	498
116.051.GH.1	248,80	1	420	116.172.14.1	953,90	1	494
116.051.KA.1	125,40	1	420	116.172.21.1	743,40	1	494
116.051.KT.1	125,40	1	420	116.172.SN.1	1023,50	1	494
116.051.KV.1	125,40	1	420	116.173.14.1	923,20	1	489

Referencia	PVP (€)	UMV	Página	Referencia	PVP (€)	UMV	Página
116.173.21.1	709,80	1	489	119.504.11.1	38,20	1	440
116.173.SN.1	992,90	1	489	119.610.11.1	20,30	1	439
116.176.14.1	1260,90	1	501	119.611.16.1	140,70	1	440
116.176.21.1	1081,50	1	501	119.703.16.1	51,30	1	462
116.176.SN.1	1330,50	1	501	119.704.16.1	33,90	1	463
116.181.14.1	768,60	1	492	123.701.11.1	144,00	1	438
116.181.SN.1	838,20	1	492	128.006.11.5	247,50	1	437
116.182.14.1	783,90	1	492	128.309.11.5	180,20	1	436
116.182.21.1	556,50	1	492	128.317.11.5	180,20	1	436
116.182.SN.1	853,50	1	492	131.081.11.1	51,30	1	563
116.183.14.1	768,60	1	489	136.430.11.1	57,60	1	439
116.183.21.1	539,60	1	489	136.531.11.1	59,80	1	437
116.183.SN.1	838,20	1	489	136.915.21.1	31,00	35	431
116.186.14.1	1090,90	1	500	140.314.11.1	176,00	1	438
116.186.21.1	894,30	1	500	146.092.11.1	1600,00	1	10
116.186.SN.1	1160,50	1	500	146.202.11.1	4990,00	1	7
116.192.14.1	783,90	1	496	146.202.21.1	4990,00	1	7
116.192.21.1	556,50	1	496	146.212.11.1	5790,00	1	6
116.192.SN.1	853,50	1	496	146.212.21.1	5790,00	1	6
116.193.14.1	768,60	1	489	146.222.11.1	3140,00	1	8
116.193.21.1	539,60	1	489	146.222.21.1	3140,00	1	8
116.193.SN.1	838,20	1	489	146.222.JT.1	3560,00	1	8
116.196.14.1	1090,90	1	502	146.292.11.1	2800,00	1	9
116.196.21.1	894,30	1	502	146.292.FW.1	2800,00	1	9
116.196.SN.1	1160,50	1	502	146.292.SI.1	2800,00	1	9
116.263.14.1	829,90	1	487	146.292.SJ.1	2800,00	1	9
116.263.21.1	607,10	1	487	146.310.11.1	3140,00	1	11
116.263.SN.1	899,60	1	487	146.310.FW.1	3140,00	1	11
116.273.14.1	829,90	1	487	146.310.SI.1	3140,00	1	11
116.273.21.1	607,10	1	487	146.310.SJ.1	3140,00	1	11
116.273.SN.1	899,60	1	487	146.320.11.1	1950,00	1	12
116.282.14.1	876,00	1	504	147.020.00.1	84,90	1	16
116.282.21.1	657,80	1	504	147.030.11.1	108,80	1	16
116.282.SN.1	945,60	1	504	147.030.21.1	133,00	1	16
116.283.14.1	860,70	1	487	147.035.00.1	90,80	1	18
116.283.21.1	617,60	1	487	147.036.00.1	119,20	1	19
116.283.SN.1	930,30	1	487	147.038.SI.1	352,00	1	19
116.286.14.1	1182,90	1	508	147.038.SJ.1	352,00	1	19
116.286.21.1	995,70	1	508	147.040.00.1	12,20	1	22
116.286.SN.1	1252,60	1	509	147.041.SI.1	349,20	1	20
116.292.14.1	876,00	1	506	147.041.SJ.1	349,20	1	20
116.292.21.1	657,80	1	506	147.042.11.1	300,70	1	18
116.292.SN.1	945,60	1	506	147.043.00.1	38,40	1	16
116.293.14.1	860,70	1	487	147.045.00.1	38,50	1	20
116.293.21.1	640,80	1	487	147.047.00.1	39,00	1	23
116.293.SN.1	930,30	1	487	147.048.00.1	86,90	1	23
116.296.14.1	1182,90	1	510	147.049.00.1	196,50	1	18
116.296.21.1	995,70	1	510	147.072.00.1	68,80	1	24
116.296.SN.1	1252,60	1	510	150.247.00.1	64,60	1	551
116.425.11.1	52,10	1	511	150.265.14.1	18,40	1	554
116.426.11.1	104,10	1	512	150.266.16.1	34,40	1	554
118.003.11.1	10,30	10	441	150.266.KJ.1	34,40	1	554
118.026.11.1	21,60	10	369	150.552.21.1	68,40	1	552
118.026.21.1	30,20	10	369	150.559.00.1	51,60	1	554

Referencia	PVP (€)	UMV	Página	Referencia	PVP (€)	UMV	Página
150.563.00.1	45,80	1	553	152.439.46.1	50,60	1	563
150.583.21.1	66,00	1	553	152.441.46.1	50,40	1	563
150.684.21.1	49,10	10	551	152.465.00.1	16,80	10	565
150.689.21.1	49,10	10	552	152.489.16.1	12,80	1	462
150.712.21.6	208,30	1	548	152.768.11.1	39,20	10	567
150.712.21.6	208,30	1	302	152.950.11.1	27,50	1	562
150.713.21.6	236,50	1	549	152.957.11.1	22,20	1	566
150.713.21.6	236,50	1	302	152.958.11.1	36,70	1	566
150.765.21.6	102,70	1	549	154.052.00.1	185,90	1	526
150.765.21.6	102,70	1	302	154.053.00.1	105,20	1	527
150.766.21.6	131,40	1	550	154.150.00.1	244,90	1	519
150.767.21.6	131,40	1	550	154.152.00.1	234,90	1	520
150.824.21.6	90,10	1	546	154.153.00.1	100,90	1	520
150.824.21.6	90,10	1	302	154.310.00.1	31,70	1	527
150.825.21.6	118,30	1	547	154.311.00.1	175,00	1	527
150.825.21.6	118,30	1	302	154.312.00.1	175,00	1	528
151.034.14.1	45,60	1	556	154.316.00.1	38,70	1	524
151.034.21.1	48,70	10	556	154.335.11.1	89,80	1	540
151.034.21.1	48,70	10	55	154.335.14.1	104,30	1	540
151.035.14.1	45,60	1	556	154.335.21.1	114,90	1	540
151.035.21.1	48,70	10	556	154.336.FW.1	143,50	1	539
151.035.21.1	48,70	10	55	154.337.FW.1	179,50	1	540
151.107.11.1	17,00	1	555	154.338.00.1	110,90	1	541
151.108.11.1	16,60	20	555	154.339.00.1	179,50	1	541
151.108.21.1	49,30	20	555	154.340.FW.1	143,50	1	540
151.113.11.1	31,00	20	555	154.341.FW.1	185,20	1	540
151.116.11.1	50,30	1	557	154.342.00.1	143,50	1	539
151.116.11.1	50,30	1	55	154.440.39.1	700,60	1	524
151.117.11.1	48,20	1	557	154.440.KS.1	700,60	1	524
151.117.11.1	48,20	1	55	154.440.QC.1	700,60	1	524
151.120.11.1	83,40	1	558	154.441.39.1	903,00	1	524
151.120.21.1	102,00	1	558	154.441.KS.1	903,00	1	524
152.013.21.1	89,00	1	561	154.441.QC.1	903,00	1	524
152.013.21.1	89,00	1	113	154.446.KS.1	442,80	1	522
152.018.00.1	85,90	1	560	154.446.QC.1	569,30	1	522
152.018.00.1	85,90	1	55	154.447.KS.1	632,60	1	522
152.049.21.1	121,00	1	557	154.447.QC.1	759,10	1	522
152.049.21.1	121,00	1	113	154.450.00.1	335,50	1	521
152.050.21.1	93,40	1	558	154.450.KS.1	335,50	1	521
152.050.21.1	93,40	1	55	154.451.00.1	503,10	1	521
152.059.21.1	121,00	1	557	154.451.KS.1	503,10	1	521
152.059.21.1	121,00	1	113	154.453.00.1	645,70	1	521
152.070.21.1	57,10	1	559	154.453.KS.1	645,70	1	521
152.070.21.1	57,10	1	113	154.455.00.1	305,80	1	522
152.071.21.1	65,40	1	560	154.458.00.1	472,10	1	523
152.071.21.1	65,40	1	113	154.459.00.1	681,80	1	523
152.080.21.1	96,40	1	558	156.050.00.1	19,50	10	347
152.080.21.1	96,40	1	55	240.938.00.1	41,10	10	397
152.081.21.1	41,50	1	559	241.993.01.1	47,90	1	561
152.081.21.1	41,50	1	113	241.993.01.1	47,90	1	55
152.170.16.1	15,60	5	564	241.993.21.1	31,60	1	561
152.234.11.1	25,00	1	567	241.993.21.1	31,60	1	55
152.234.21.1	33,10	1	567	242.018.00.1	9,60	10	441
152.434.16.1	9,80	1	440	242.309.00.1	118,90	1	347

Referencia	PVP (€)	UMV	Página	Referencia	PVP (€)	UMV	Página
242.313.00.1	2,50	30	432	500.222.01.1	115,80	1	164
242.413.00.1	49,00	1	21	500.223.01.1	647,00	1	166
242.546.00.1	12,00	1	22	500.224.01.1	680,70	1	166
242.547.00.1	18,10	1	22	500.225.01.1	518,10	1	165
242.837.00.1	65,10	1	21	500.226.01.1	518,10	1	165
242.839.P0.1	53,30	1	17	500.229.01.1	154,30	1	165
242.999.00.1	48,30	1	24	500.237.01.1	194,50	1	184
243.168.00.1	15,20	1	385	500.238.01.1	146,10	1	184
243.173.00.1	56,00	1	21	500.239.01.1	133,40	1	185
243.272.00.1	51,40	1	369	500.240.01.1	181,60	1	185
243.625.00.1	10,20	1	511	500.249.00.2	212,90	1	165
243.635.00.1	10,20	1	511	500.249.01.1	268,80	1	165
243.636.00.1	10,20	1	511	500.250.01.1	351,90	1	165
243.637.00.1	10,20	1	511	500.251.01.1	345,40	1	165
243.638.00.1	10,20	1	511	500.252.01.1	351,90	1	165
243.970.00.1	56,90	1	399	500.253.01.1	518,10	1	165
244.120.00.1	34,00	1	389	500.254.01.1	265,70	1	447
244.900.00.1	6,20	1	399	500.256.01.1	119,50	1	164
244.999.00.1	35,20	1	427	500.259.01.1	132,00	1	165
245.451.11.1	97,00	1	33	500.260.01.1	134,50	1	197
245.464.JT.1	226,80	1	152	500.261.01.1	302,10	1	255
249.801.00.1	92,60	1	20	500.262.01.1	369,00	1	254
281.000.00.1	23,40	10	430	500.263.01.1	181,20	1	244
281.001.00.1	28,80	56	430	500.264.01.1	108,60	1	211
282.302.21.2	49,90	18	431	500.265.01.1	188,00	1	197
388.351.29.1	66,80	1	565	500.266.01.1	107,50	1	232
388.352.29.1	18,30	1	565	500.267.01.1	107,50	1	232
388.353.29.1	27,80	1	564	500.268.01.1	98,60	1	210
388.402.00.1	20,90	1	564	500.269.01.1	95,80	1	211
405.012.00.1	142,30	1	563	500.270.01.1	147,40	1	229
405.116.00.1	142,30	1	563	500.271.01.1	127,80	1	233
457.408.00.5	168,00	1	357	500.272.01.1	160,90	1	246
457.534.00.1	422,30	1	362	500.275.01.1	201,40	1	228
457.536.00.1	439,90	1	363	500.280.01.1	215,40	1	244
457.606.00.1	368,30	1	360	500.281.01.1	219,00	1	205
457.608.00.5	174,00	1	357	500.282.01.1	157,30	1	204
457.611.00.1	369,10	1	359	500.283.01.1	272,20	1	204
457.686.00.1	277,60	1	361	500.284.01.1	251,40	1	258
457.872.26.1	52,00	5	364	500.285.01.1	409,70	1	201
500.133.00.1	121,30	1	258	500.286.01.1	289,20	1	200
500.151.01.1	401,40	1	203	500.287.01.1	274,80	1	202
500.153.01.1	295,10	1	229	500.289.01.1	160,60	1	212
500.187.01.1	114,80	1	250	500.290.01.1	87,40	1	217
500.188.01.1	140,40	1	250	500.290.01.3	75,00	1	217
500.201.01.1	816,40	1	46	500.290.01.9	75,00	1	217
500.202.01.1	847,70	1	46	500.291.01.1	87,40	1	217
500.202.JT.1	867,50	1	46	500.292.01.1	147,40	1	250
500.203.00.1	984,70	1	69	500.294.01.1	73,80	1	190
500.204.00.1	1170,10	1	69	500.295.01.1	73,80	1	190
500.205.00.1	812,70	1	292	500.297.01.1	107,50	1	192
500.206.00.1	1051,50	1	294	500.297.01.8	92,30	1	192
500.207.00.1	1019,60	1	293	500.299.01.1	117,60	1	217
500.208.01.1	289,20	1	182	500.299.01.8	101,00	1	217
500.209.01.1	231,40	1	185	500.299.01.9	101,00	1	217

Referencia	PVP (€)	UMV	Página	Referencia	PVP (€)	UMV	Página
500.300.01.1	90,70	1	217	500.352.JR.1	665,70	1	174
500.300.01.3	77,90	1	217	500.353.00.1	740,90	1	174
500.300.01.8	77,90	1	217	500.353.JK.1	740,90	1	174
500.300.01.9	77,90	1	217	500.353.JL.1	740,90	1	174
500.301.01.1	80,60	1	216	500.353.JR.1	740,90	1	174
500.302.01.1	121,20	1	250	500.354.00.1	832,10	1	174
500.304.01.1	82,50	1	192	500.354.JK.1	832,10	1	174
500.305.01.1	97,00	1	192	500.354.JL.1	832,10	1	174
500.305.01.8	95,10	1	192	500.354.JR.1	832,10	1	174
500.305.01.9	85,80	1	192	500.355.00.1	1098,80	1	174
500.310.01.1	80,60	1	216	500.355.JK.1	1098,80	1	174
500.310.01.3	70,30	1	216	500.355.JL.1	1098,80	1	174
500.311.01.1	114,40	1	192	500.355.JR.1	1098,80	1	174
500.312.01.1	114,40	1	192	500.356.00.1	1098,80	1	175
500.315.01.1	83,10	1	192	500.356.JK.1	1098,80	1	175
500.315.01.9	75,00	1	192	500.356.JL.1	1098,80	1	175
500.316.01.1	53,70	1	216	500.356.JR.1	1098,80	1	175
500.318.01.1	60,50	1	239	500.357.00.1	612,40	1	177
500.319.01.1	60,50	1	239	500.357.JK.1	612,40	1	177
500.320.01.1	54,10	1	190	500.357.JL.1	612,40	1	177
500.322.01.1	60,50	1	216	500.357.JR.1	612,40	1	177
500.322.01.3	56,60	1	216	500.358.00.1	334,90	1	178
500.324.01.1	53,70	1	190	500.358.JK.1	330,30	1	178
500.326.01.1	60,50	1	191	500.358.JL.1	336,30	1	178
500.327.01.1	94,20	1	191	500.358.JR.1	320,20	1	178
500.328.01.1	67,30	1	218	500.359.00.1	427,00	1	177
500.329.01.1	60,50	1	193	500.359.JK.1	420,20	1	177
500.330.01.1	39,00	1	208	500.359.JL.1	426,20	1	177
500.331.01.1	48,70	1	208	500.359.JR.1	414,70	1	177
500.332.01.1	60,90	1	230	500.360.00.1	426,20	1	177
500.333.01.1	83,30	1	209	500.360.JK.1	420,20	1	177
500.334.01.1	95,90	1	231	500.360.JL.1	427,00	1	177
500.335.01.1	102,40	1	209	500.360.JR.1	414,70	1	177
500.336.01.1	115,40	1	231	500.361.00.1	518,10	1	176
500.337.01.1	54,80	1	209	500.361.JK.1	518,10	1	176
500.338.01.1	66,90	1	231	500.361.JL.1	518,10	1	176
500.339.01.1	128,10	1	210	500.361.JR.1	518,10	1	176
500.340.01.1	97,50	1	260	500.362.00.1	182,20	1	178
500.341.01.1	60,50	1	193	500.362.JK.1	182,20	1	178
500.342.01.1	67,30	1	218	500.362.JL.1	182,20	1	178
500.343.01.1	234,50	1	446	500.362.JR.1	182,20	1	178
500.344.01.1	206,80	1	446	500.363.00.1	392,60	1	172
500.349.01.1	203,00	1	243	500.363.JK.1	392,60	1	172
500.350.00.1	361,30	1	172	500.363.JL.1	392,60	1	172
500.350.JK.1	361,30	1	172	500.363.JR.1	392,60	1	172
500.350.JL.1	361,30	1	172	500.364.00.1	392,60	1	172
500.350.JR.1	361,30	1	172	500.364.JK.1	392,60	1	172
500.351.00.1	361,30	1	172	500.364.JL.1	392,60	1	172
500.351.JK.1	361,30	1	172	500.364.JR.1	392,60	1	172
500.351.JL.1	361,30	1	172	500.365.00.1	423,90	1	173
500.351.JR.1	361,30	1	172	500.365.JK.1	423,90	1	173
500.352.00.1	665,70	1	174	500.365.JL.1	423,90	1	173
500.352.JK.1	665,70	1	174	500.365.JR.1	423,90	1	173
500.352.JL.1	665,70	1	174	500.366.00.1	423,90	1	173

Referencia	PVP (€)	UMV	Página	Referencia	PVP (€)	UMV	Página
500.366.JK.1	423,90	1	173	500.518.01.1	1500,90	1	66
500.366.JL.1	423,90	1	173	500.518.43.1	1383,30	1	66
500.366.JR.1	423,90	1	173	500.519.00.1	964,60	1	69
500.368.01.1	133,20	1	247	500.520.00.1	761,90	1	69
500.377.01.2	276,40	1	243	500.521.00.1	826,30	1	69
500.379.01.1	296,80	1	183	500.522.00.1	933,80	1	69
500.393.01.1	277,20	1	200	500.523.00.1	65,10	1	71
500.409.01.1	306,00	1	154	500.524.00.1	109,90	1	70
500.478.01.1	262,50	1	245	500.525.00.1	83,10	1	70
500.483.01.1	243,90	1	234	500.526.00.1	87,70	1	70
500.486.01.1	291,00	1	257	500.527.00.1	88,10	1	70
500.489.01.1	316,00	1	230	500.528.01.1	223,10	1	56
500.500.01.1	579,50	1	71	500.529.01.1	224,70	1	56
500.501.01.1	505,30	1	72	500.530.01.1	354,70	1	56
500.502.00.1	482,70	1	62	500.531.01.1	592,40	1	56
500.502.01.1	515,30	1	62	500.532.01.1	616,70	1	56
500.502.43.1	472,90	1	62	500.533.01.1	633,40	1	57
500.503.00.1	984,70	1	67	500.534.01.1	657,80	1	57
500.503.01.1	1051,60	1	67	500.535.01.1	633,40	1	57
500.503.43.1	964,60	1	67	500.536.01.1	657,80	1	57
500.504.00.1	912,30	1	68	500.537.01.1	224,60	1	72
500.504.01.1	857,70	1	68	500.550.01.1	834,70	1	56
500.504.43.1	789,30	1	68	500.551.01.1	859,00	1	56
500.505.00.1	602,50	1	63	500.552.01.1	859,00	1	56
500.505.01.1	643,40	1	63	500.580.00.1	366,10	1	288
500.505.43.1	590,00	1	63	500.581.00.1	383,80	1	288
500.506.00.1	854,10	1	63	500.582.00.1	781,10	1	292
500.506.01.1	911,80	1	63	500.583.00.1	885,10	1	292
500.506.43.1	837,20	1	63	500.584.00.1	503,60	1	289
500.507.00.1	703,10	1	68	500.585.00.1	539,90	1	289
500.507.01.1	750,20	1	68	500.586.00.1	405,70	1	288
500.507.43.1	692,10	1	68	500.587.00.1	422,70	1	288
500.508.00.1	733,30	1	63	500.588.00.1	444,80	1	288
500.508.01.1	783,20	1	63	500.589.00.1	459,90	1	288
500.508.43.1	719,50	1	63	500.592.00.1	1426,90	1	295
500.509.00.1	1104,50	1	63	500.593.00.1	1010,30	1	294
500.509.01.1	1179,00	1	63	500.594.00.1	1218,90	1	295
500.509.43.1	1083,80	1	63	500.600.01.2	424,10	1	100
500.513.00.1	733,30	1	64	500.601.01.2	347,10	1	102
500.513.01.1	783,20	1	64	500.602.01.2	475,50	1	101
500.513.43.1	719,50	1	64	500.603.01.2	321,30	1	102
500.514.00.1	733,30	1	64	500.604.01.2	128,60	1	101
500.514.01.1	783,20	1	64	500.605.01.2	195,90	1	101
500.514.43.1	719,50	1	64	500.607.01.2	382,60	1	88
500.515.00.1	1104,50	1	65	500.607.16.1	382,60	1	88
500.515.01.1	1179,00	1	65	500.607.JK.2	382,60	1	88
500.515.43.1	1083,80	1	65	500.607.JL.2	382,60	1	88
500.516.00.1	1104,50	1	65	500.608.01.2	446,20	1	88
500.516.01.1	1179,00	1	65	500.608.16.1	446,20	1	88
500.516.43.1	1201,90	1	65	500.608.JK.2	446,20	1	88
500.517.00.1	924,30	1	65	500.608.JL.2	446,20	1	88
500.517.01.1	986,60	1	65	500.609.01.2	784,00	1	89
500.517.43.1	906,50	1	65	500.609.16.1	784,00	1	89
500.518.00.1	1405,80	1	66	500.609.JK.2	784,00	1	89

Referencia	PVP (€)	UMV	Página	Referencia	PVP (€)	UMV	Página
500.609.JL.2	784,00	1	89	500.633.01.2	567,40	1	84
500.610.01.2	822,10	1	89	500.634.01.2	567,40	1	84
500.610.16.1	822,10	1	89	500.635.01.2	179,60	1	80
500.610.JK.2	822,10	1	89	500.636.01.2	174,90	1	80
500.610.JL.2	822,10	1	89	500.637.01.2	924,20	1	93
500.611.01.2	879,50	1	89	500.637.16.1	924,20	1	93
500.611.16.1	879,50	1	89	500.637.JK.2	937,60	1	93
500.611.JK.2	879,50	1	89	500.637.JL.2	937,60	1	93
500.611.JL.2	879,50	1	89	500.638.01.2	1179,00	1	95
500.612.01.2	981,40	1	89	500.638.16.1	1179,00	1	95
500.612.16.1	981,40	1	89	500.638.JK.2	1196,00	1	95
500.612.JK.2	981,40	1	89	500.638.JL.2	1196,00	1	95
500.612.JL.2	981,40	1	89	500.639.01.2	573,70	1	97
500.613.01.2	1268,10	1	91	500.639.16.1	573,70	1	97
500.613.16.1	1268,10	1	91	500.639.JK.2	582,10	1	97
500.613.JK.2	1268,10	1	91	500.639.JL.2	573,70	1	97
500.613.JL.2	1268,10	1	91	500.640.01.2	262,50	1	85
500.614.01.2	675,70	1	90	500.641.01.2	401,50	1	85
500.614.16.1	675,70	1	90	500.642.01.2	573,70	1	85
500.614.JK.2	675,70	1	90	500.643.01.2	573,70	1	85
500.614.JL.2	675,70	1	90	500.644.00.2	1099,00	1	97
500.615.01.2	771,00	1	90	500.645.00.2	1212,10	1	97
500.615.16.1	771,00	1	90	500.646.00.2	1365,00	1	97
500.615.JK.2	771,00	1	90	500.647.JK.2	60,30	1	99
500.615.JL.2	771,00	1	90	500.648.00.2	93,20	1	99
500.616.01.2	866,60	1	90	500.649.01.2	228,70	1	98
500.616.16.1	866,60	1	90	500.649.16.1	234,70	1	98
500.616.JK.2	866,60	1	90	500.649.JK.2	231,50	1	98
500.616.JL.2	866,60	1	90	500.649.JL.2	246,50	1	98
500.617.01.2	184,90	1	98	500.657.00.2	186,90	1	99
500.617.16.1	184,90	1	98	500.658.00.2	165,30	1	99
500.617.JK.2	184,90	1	98	500.660.01.2	189,80	1	101
500.617.JL.2	184,90	1	98	500.670.01.1	187,40	1	153
500.618.01.2	720,30	1	96	500.676.00.1	54,40	1	179
500.618.16.1	720,30	1	96	500.677.00.1	47,40	1	179
500.618.JK.2	720,30	1	96	500.678.00.1	57,30	1	179
500.618.JL.2	720,30	1	96	500.681.01.1	213,70	1	276
500.619.01.2	987,90	1	94	500.682.01.1	213,70	1	276
500.619.16.1	987,90	1	94	500.683.00.2	416,80	12	181
500.619.JK.2	987,90	1	94	500.685.01.1	430,60	12	182
500.619.JL.2	987,90	1	94	500.687.01.1	183,70	1	184
500.620.01.2	231,40	1	81	500.688.01.1	171,40	1	185
500.621.01.2	230,70	1	81	500.690.01.1	510,40	1	47
500.622.01.2	382,60	1	82	500.690.JT.1	537,30	1	47
500.623.01.2	525,80	1	82	500.693.01.2	449,90	1	254
500.624.01.2	525,80	1	82	500.694.01.2	449,90	1	198
500.625.01.2	637,40	1	82	500.700.01.2	94,30	1	272
500.626.01.2	637,40	1	82	500.701.01.2	94,30	1	272
500.627.01.2	815,80	1	85	500.702.01.2	94,30	1	272
500.628.01.2	815,80	1	85	500.703.01.2	94,30	1	272
500.629.01.2	270,30	1	83	500.704.01.2	94,30	1	272
500.630.01.2	414,50	1	83	500.705.01.2	94,30	1	272
500.631.01.2	231,40	1	84	500.706.01.2	94,30	1	272
500.632.01.2	414,50	1	84	500.707.01.2	94,30	1	272

Referencia	PVP (€)	UMV	Página	Referencia	PVP (€)	UMV	Página
500.708.01.2	103,90	1	273	500.762.01.2	128,90	1	279
500.709.01.2	103,90	1	273	500.763.01.2	128,90	1	279
500.710.01.2	103,90	1	273	500.764.01.2	135,30	1	279
500.711.01.2	103,90	1	273	500.765.01.2	135,30	1	279
500.712.01.2	103,90	1	274	500.766.01.2	135,30	1	279
500.713.01.2	103,90	1	274	500.767.01.2	135,30	1	279
500.714.01.2	103,90	1	274	500.768.01.2	188,60	1	268
500.715.01.2	103,90	1	274	500.769.01.2	188,60	1	268
500.716.01.2	110,20	1	273	500.770.01.2	188,60	1	268
500.717.01.2	110,20	1	273	500.771.01.2	204,20	1	269
500.718.01.2	110,20	1	273	500.772.01.2	213,70	1	269
500.719.01.2	110,20	1	273	500.773.01.2	213,70	1	269
500.720.01.2	110,20	1	274	500.774.01.2	210,40	1	270
500.721.01.2	110,20	1	274	500.775.01.2	204,20	1	270
500.722.01.2	110,20	1	274	500.776.01.2	204,20	1	270
500.723.01.2	110,20	1	274	500.777.01.2	224,70	1	270
500.724.01.2	119,50	1	274	500.778.01.2	224,70	1	270
500.725.01.2	119,50	1	274	500.779.01.2	216,80	1	271
500.726.01.2	119,50	1	274	500.780.01.2	242,50	1	271
500.727.01.2	119,50	1	274	500.781.01.2	226,20	1	271
500.728.01.2	125,80	1	274	500.782.01.2	188,60	1	277
500.729.01.2	125,80	1	274	500.783.01.2	188,60	1	277
500.730.01.2	125,80	1	274	500.784.01.1	520,20	12	146
500.731.01.2	125,80	1	274	500.785.00.1	218,80	1	251
500.732.01.2	125,80	1	275	500.786.00.1	218,80	1	251
500.733.01.2	125,80	1	275	500.787.01.1	218,80	1	251
500.734.01.2	125,80	1	275	500.788.01.1	271,70	1	251
500.735.01.2	125,80	1	275	500.789.01.1	271,70	1	251
500.736.01.2	179,70	1	275	500.790.01.1	271,70	1	251
500.737.01.2	185,00	1	275	500.791.01.1	403,50	1	256
500.738.01.2	179,70	1	275	500.792.01.1	427,10	1	256
500.739.01.2	185,00	1	275	500.793.01.1	124,00	1	260
500.740.01.2	185,30	1	276	500.794.01.1	102,10	1	262
500.741.01.2	185,30	1	276	500.814.00.1	516,20	12	147
500.742.01.2	185,30	1	276	500.833.01.1	216,70	1	72
500.743.01.2	185,30	1	276	500.835.01.1	207,30	1	153
500.744.01.2	103,90	1	277	500.837.01.1	188,20	1	154
500.745.01.2	103,90	1	277	500.840.00.1	284,80	1	184
500.746.01.2	103,90	1	277	500.841.00.1	221,70	1	186
500.747.01.2	103,90	1	277	500.957.00.7	490,20	1	262
500.748.01.2	110,20	1	278	501.070.00.1	742,30	1	290
500.749.01.2	110,20	1	278	501.071.00.1	773,40	1	290
500.750.01.2	110,20	1	278	501.072.00.1	835,10	1	290
500.751.01.2	110,20	1	278	501.073.00.1	897,10	1	290
500.752.01.2	116,40	1	278	501.074.00.1	1020,60	1	290
500.753.01.2	116,40	1	278	501.156.00.1	57,10	1	285
500.754.01.2	116,40	1	278	501.157.00.1	62,90	1	285
500.755.01.2	116,40	1	278	501.159.00.1	831,00	1	282
500.756.01.2	128,90	1	278	501.160.00.1	831,00	1	282
500.757.01.2	128,90	1	278	501.162.00.1	831,00	1	282
500.758.01.2	128,90	1	278	501.163.00.1	831,00	1	282
500.759.01.2	128,90	1	278	501.165.00.1	926,40	1	282
500.760.01.2	128,90	1	279	501.166.00.1	926,40	1	282
500.761.01.2	128,90	1	279	501.168.00.1	926,40	1	282

Referencia	PVP (€)	UMV	Página	Referencia	PVP (€)	UMV	Página
501.169.00.1	926,40	1	282	501.508.00.1	181,00	1	241
501.171.00.1	1449,50	1	283	501.509.00.1	91,30	1	240
501.172.00.1	1449,50	1	283	501.511.00.1	102,00	1	240
501.174.00.1	1449,50	1	283	501.513.00.1	77,60	1	238
501.175.00.1	1449,50	1	283	501.517.00.1	94,00	1	238
501.177.00.1	1566,40	1	283	501.518.00.1	94,60	1	238
501.178.00.1	1566,40	1	283	501.519.00.1	91,90	1	240
501.180.00.1	1566,40	1	283	501.545.01.1	242,10	1	196
501.181.00.1	1566,40	1	283	501.546.01.1	257,10	1	228
501.183.00.1	1603,40	1	284	501.547.01.1	237,80	1	234
501.184.00.1	1603,40	1	284	501.548.00.1	68,10	1	238
501.186.00.1	1603,40	1	284	501.555.01.1	81,00	1	231
501.187.00.1	1603,40	1	284	501.556.01.1	129,40	1	231
501.189.00.1	1720,20	1	284	501.557.01.1	142,80	1	231
501.190.00.1	1720,20	1	284	501.558.01.1	80,50	1	261
501.192.00.1	1720,20	1	284	501.558.01.2	86,30	1	261
501.193.00.1	1720,20	1	284	501.559.01.1	109,20	1	259
501.232.00.1	545,70	1	219	501.560.01.1	109,40	1	259
501.233.00.1	559,70	1	219	501.574.00.1	120,40	1	165
501.234.00.1	510,80	1	219	501.578.01.1	102,10	1	233
501.235.00.1	521,40	1	219	501.655.00.1	376,30	1	451
501.236.00.1	553,40	1	219	501.657.00.8	434,10	1	459
501.237.00.1	567,90	1	219	501.660.01.1	185,50	1	152
501.238.00.1	542,20	1	219	501.661.00.1	347,00	1	145
501.239.00.1	542,20	1	219	501.663.JT.1	648,80	1	146
501.240.00.1	696,00	1	219	501.664.00.1	498,10	12	145
501.241.00.1	696,00	1	219	501.732.00.1	127,80	1	165
501.242.00.1	680,50	1	219	501.750.00.1	297,60	12	196
501.243.00.1	680,50	1	219	501.843.00.1	275,00	1	117
501.244.00.1	897,10	1	219	501.843.00.3	286,00	1	117
501.245.00.1	897,10	1	219	501.844.00.1	363,00	1	117
501.246.00.1	881,60	1	219	501.844.00.3	363,00	1	117
501.247.00.1	881,60	1	219	501.845.00.1	518,60	1	117
501.264.00.1	294,00	1	223	501.845.00.3	518,60	1	117
501.265.00.1	294,00	1	223	501.846.00.1	751,20	1	117
501.266.00.1	278,50	1	223	501.846.00.3	751,20	1	117
501.267.00.1	278,50	1	223	501.880.00.1	600,60	1	81
501.268.00.1	355,90	1	223	501.880.00.3	600,60	1	81
501.269.00.1	355,90	1	223	501.880.00.5	600,60	1	81
501.270.00.1	340,40	1	223	501.898.00.1	240,70	1	156
501.271.00.1	340,40	1	223	501.928.01.1	62,90	1	246
501.272.00.1	247,60	1	222	501.929.01.1	85,70	1	246
501.273.00.1	247,60	1	222	501.930.01.1	103,00	1	246
501.274.00.1	232,30	1	222	501.995.00.1	200,00	1	212
501.275.00.1	232,30	1	222	502.036.00.1	211,20	1	199
501.276.00.1	278,50	1	223	502.300.01.1	423,20	1	124
501.277.00.1	278,50	1	223	502.300.01.2	423,20	1	124
501.278.00.1	263,00	1	223	502.300.01.3	423,20	1	124
501.279.00.1	263,00	1	223	502.300.JH.1	423,20	1	124
501.280.00.1	62,10	1	224	502.300.JK.1	423,20	1	124
501.423.01.1	34,40	1	224	502.300.JL.1	423,20	1	124
501.448.00.1	118,60	1	241	502.300.JR.1	423,20	1	124
501.506.00.1	97,80	1	238	502.301.01.1	423,20	1	124
501.507.00.1	77,60	1	239	502.301.01.2	423,20	1	124

Referencia	PVP (€)	UMV	Página	Referencia	PVP (€)	UMV	Página
502.301.01.3	423,20	1	124	502.311.01.1	551,50	1	126
502.301.JH.1	423,20	1	124	502.311.01.2	551,50	1	126
502.301.JK.1	423,20	1	124	502.311.01.3	551,50	1	126
502.301.JL.1	423,20	1	124	502.311.JH.1	551,50	1	126
502.301.JR.1	423,20	1	124	502.311.JK.1	551,50	1	126
502.302.01.1	509,50	1	125	502.311.JL.1	551,50	1	126
502.302.01.2	509,50	1	125	502.311.JR.1	551,50	1	126
502.302.01.3	509,50	1	125	502.312.01.1	619,00	1	126
502.302.JH.1	509,50	1	125	502.312.01.2	619,00	1	126
502.302.JK.1	509,50	1	125	502.312.01.3	619,00	1	126
502.302.JL.1	509,50	1	125	502.312.JH.1	619,00	1	126
502.302.JR.1	509,50	1	125	502.312.JK.1	619,00	1	126
502.303.01.1	687,90	1	128	502.312.JL.1	619,00	1	126
502.303.01.2	687,90	1	128	502.312.JR.1	619,00	1	126
502.303.01.3	687,90	1	128	502.313.01.1	711,60	1	127
502.303.JH.1	687,90	1	128	502.313.01.2	711,60	1	127
502.303.JK.1	687,90	1	128	502.313.01.3	711,60	1	127
502.303.JL.1	687,90	1	128	502.313.JH.1	711,60	1	127
502.303.JR.1	687,90	1	128	502.313.JK.1	711,60	1	127
502.304.01.1	773,00	1	128	502.313.JL.1	711,60	1	127
502.304.01.2	773,00	1	128	502.313.JR.1	711,60	1	127
502.304.01.3	773,00	1	128	502.314.01.1	728,10	1	130
502.304.JH.1	773,00	1	128	502.314.01.2	728,10	1	130
502.304.JK.1	773,00	1	128	502.314.01.3	728,10	1	130
502.304.JL.1	773,00	1	128	502.314.JH.1	728,10	1	130
502.304.JR.1	773,00	1	128	502.314.JK.1	728,10	1	130
502.305.01.1	866,50	1	128	502.314.JL.1	728,10	1	130
502.305.01.2	866,50	1	128	502.314.JR.1	728,10	1	130
502.305.01.3	866,50	1	128	502.315.01.1	627,20	1	134
502.305.JH.1	866,50	1	128	502.315.01.2	643,90	1	134
502.305.JK.1	866,50	1	128	502.315.01.3	627,20	1	134
502.305.JL.1	866,50	1	128	502.315.JH.1	627,20	1	134
502.305.JR.1	866,50	1	128	502.315.JK.1	627,20	1	134
502.306.01.1	1127,10	1	129	502.315.JL.1	654,40	1	134
502.306.01.2	1127,10	1	129	502.315.JR.1	627,20	1	134
502.306.01.3	1127,10	1	129	502.316.01.1	835,00	1	132
502.306.JH.1	1127,10	1	129	502.316.01.3	835,00	1	132
502.306.JK.1	1127,10	1	129	502.316.JH.1	835,00	1	132
502.306.JL.1	1127,10	1	129	502.316.JK.1	835,00	1	132
502.306.JR.1	1127,10	1	129	502.316.JL.1	835,00	1	132
502.309.01.1	1161,10	1	131	502.316.JR.1	835,00	1	132
502.309.01.2	1161,10	1	131	502.317.01.1	835,00	1	133
502.309.01.3	1161,10	1	131	502.317.01.3	835,00	1	133
502.309.JH.1	1161,10	1	131	502.317.JH.1	835,00	1	133
502.309.JK.1	1161,10	1	131	502.317.JK.1	835,00	1	133
502.309.JL.1	1161,10	1	131	502.317.JL.1	835,00	1	133
502.309.JR.1	1161,10	1	131	502.317.JR.1	835,00	1	133
502.310.01.1	478,30	1	126	502.318.01.1	427,80	1	136
502.310.01.2	478,30	1	126	502.318.01.3	427,80	1	136
502.310.01.3	478,30	1	126	502.318.JH.1	427,80	1	136
502.310.JH.1	478,30	1	126	502.318.JK.1	427,80	1	136
502.310.JK.1	478,30	1	126	502.318.JL.1	427,80	1	136
502.310.JL.1	478,30	1	126	502.318.JR.1	427,80	1	136
502.310.JR.1	478,30	1	126	502.319.01.1	322,40	1	135

Referencia	PVP (€)	UMV	Página	Referencia	PVP (€)	UMV	Página
502.319.01.3	322,40	1	135	502.357.00.1	39,70	1	140
502.319.JH.1	322,40	1	135	502.357.01.1	23,60	1	140
502.319.JK.1	322,40	1	135	502.357.14.1	26,20	1	140
502.319.JL.1	322,40	1	135	502.357.JK.1	23,60	1	140
502.319.JR.1	322,40	1	135	502.357.JL.1	23,60	1	140
502.320.01.1	296,50	1	136	502.358.00.1	41,90	1	140
502.320.01.3	285,80	1	136	502.358.01.1	25,70	1	140
502.320.JH.1	285,80	1	136	502.358.14.1	28,50	1	140
502.320.JK.1	291,10	1	137	502.358.JK.1	25,70	1	140
502.320.JL.1	295,60	1	137	502.358.JL.1	25,70	1	140
502.320.JR.1	285,80	1	137	502.359.00.1	46,90	1	140
502.321.01.1	203,10	1	138	502.359.01.1	26,70	1	140
502.321.01.3	203,10	1	138	502.359.14.1	29,70	1	140
502.321.JH.1	203,10	1	138	502.359.JK.1	26,70	1	140
502.321.JK.1	203,10	1	138	502.359.JL.1	26,70	1	140
502.321.JL.1	203,10	1	138	502.360.00.1	54,60	1	140
502.321.JR.1	203,10	1	138	502.360.01.1	30,60	1	140
502.322.01.1	232,20	1	138	502.360.14.1	34,20	1	140
502.322.01.3	232,20	1	138	502.360.JK.1	30,60	1	140
502.322.JH.1	232,20	1	138	502.360.JL.1	30,60	1	140
502.322.JK.1	232,20	1	138	502.361.00.1	58,70	1	140
502.322.JL.1	232,20	1	138	502.361.01.1	32,70	1	140
502.322.JR.1	232,20	1	138	502.361.14.1	36,40	1	140
502.323.01.1	281,90	1	137	502.361.JK.1	32,70	1	140
502.323.01.3	277,60	1	137	502.361.JL.1	32,70	1	140
502.323.JH.1	271,50	1	137	502.362.00.1	83,10	1	140
502.323.JK.1	276,60	1	137	502.362.01.1	46,90	1	140
502.323.JL.1	271,50	1	137	502.362.14.1	52,20	1	140
502.323.JR.1	271,50	1	137	502.362.JK.1	46,90	1	140
502.324.01.1	372,10	1	135	502.362.JL.1	46,90	1	140
502.324.01.3	372,10	1	135	502.381.JT.1	654,90	1	147
502.324.JH.1	372,10	1	135	502.382.00.1	383,00	1	150
502.324.JK.1	372,10	1	135	502.384.00.1	221,50	1	157
502.324.JL.1	372,10	1	135	502.796.00.1	441,10	1	291
502.324.JR.1	372,10	1	135	502.797.00.1	499,10	1	291
502.325.01.1	384,00	1	135	502.798.00.1	568,80	1	291
502.325.01.3	384,00	1	135	502.799.00.1	650,00	1	291
502.325.JH.1	384,00	1	135	505.018.00.1	462,30	1	30
502.325.JK.1	384,00	1	135	505.019.00.1	462,30	1	30
502.325.JL.1	384,00	1	135	505.020.01.1	306,20	1	33
502.325.JR.1	384,00	1	135	505.020.01.2	459,20	1	33
502.328.00.1	35,90	1	139	505.020.01.3	584,30	1	33
502.328.01.3	31,30	1	139	505.020.01.4	667,80	1	33
502.328.JK.1	31,30	1	139	505.020.01.5	834,70	1	33
502.328.JL.1	31,30	1	139	505.020.01.6	264,40	1	33
502.355.01.2	1174,30	1	92	505.021.01.1	306,20	1	33
502.355.16.1	1174,30	1	92	505.021.01.2	459,20	1	33
502.355.JK.2	1174,30	1	92	505.021.01.3	584,30	1	33
502.355.JL.2	1174,30	1	92	505.021.01.4	667,80	1	33
502.356.00.1	35,60	1	140	505.021.01.5	834,70	1	33
502.356.01.1	22,40	1	140	505.021.01.6	264,40	1	33
502.356.14.1	24,90	1	140	505.022.01.5	834,70	1	33
502.356.JK.1	22,40	1	140	505.033.00.1	509,40	1	30
502.356.JL.1	22,40	1	140	505.034.00.1	509,40	1	30

Referencia	PVP (€)	UMV	Página	Referencia	PVP (€)	UMV	Página
505.035.00.1	675,50	1	30	505.077.00.2	845,50	1	38
505.036.00.1	746,90	1	30	505.077.00.3	927,40	1	38
505.037.00.1	813,80	1	30	505.077.00.4	958,00	1	38
505.038.00.1	813,80	1	30	505.077.00.5	822,30	1	38
505.039.00.1	858,20	1	31	505.077.00.6	822,30	1	38
505.042.00.1	858,20	1	31	505.077.00.7	822,30	1	38
505.043.00.1	858,20	1	32	505.077.00.8	882,30	1	38
505.044.00.1	858,20	1	32	505.078.00.1	725,00	1	37
505.045.00.1	905,20	1	31	505.078.00.2	653,10	1	37
505.046.00.1	905,20	1	31	505.078.00.3	652,60	1	37
505.047.00.1	1088,00	1	31	505.078.00.4	727,40	1	37
505.048.00.1	1088,00	1	31	505.078.00.5	595,50	1	37
505.049.00.1	1088,00	1	31	505.078.00.6	595,50	1	37
505.071.00.1	623,80	1	36	505.078.00.7	652,50	1	37
505.071.00.2	623,80	1	36	505.078.00.8	652,60	1	37
505.071.00.3	623,80	1	36	505.079.00.1	595,50	1	38
505.071.00.4	623,80	1	36	505.079.00.2	595,50	1	38
505.071.00.5	623,80	1	36	505.079.00.3	595,50	1	38
505.071.00.6	623,80	1	36	505.079.00.4	684,40	1	38
505.071.00.7	623,80	1	36	505.079.00.5	595,50	1	38
505.071.00.8	623,80	1	36	505.079.00.6	618,80	1	38
505.072.00.1	660,70	1	36	505.079.00.7	595,50	1	38
505.072.00.2	660,70	1	36	505.079.00.8	595,50	1	38
505.072.00.3	660,70	1	36	505.080.00.1	198,60	1	40
505.072.00.4	660,70	1	36	505.081.00.1	198,60	1	40
505.072.00.5	660,70	1	36	505.082.00.1	193,50	1	39
505.072.00.6	660,70	1	36	505.082.00.2	189,60	1	39
505.072.00.7	660,70	1	36	505.082.21.1	97,00	1	33
505.072.00.8	660,70	1	36	505.082.GH.1	97,00	1	33
505.073.00.1	740,10	1	36	505.083.00.1	835,00	1	39
505.073.00.2	740,10	1	36	505.083.00.2	835,00	1	39
505.073.00.3	740,10	1	36	505.083.00.3	835,00	1	39
505.073.00.4	740,10	1	36	505.083.00.4	835,00	1	39
505.073.00.5	740,10	1	36	505.083.00.5	835,00	1	39
505.073.00.6	740,10	1	36	505.083.00.6	835,00	1	39
505.073.00.7	740,10	1	36	505.083.00.7	835,00	1	39
505.073.00.8	740,10	1	36	505.083.00.8	835,00	1	39
505.074.00.1	794,00	1	36	505.261.00.1	826,40	1	34
505.074.00.2	794,00	1	36	505.261.00.2	826,40	1	34
505.074.00.3	794,00	1	36	505.261.00.3	826,40	1	34
505.074.00.4	794,00	1	36	505.261.00.4	826,40	1	34
505.074.00.5	794,00	1	36	505.261.00.5	826,40	1	34
505.074.00.6	794,00	1	36	505.261.00.6	826,40	1	34
505.074.00.7	794,00	1	36	505.261.00.7	826,40	1	34
505.074.00.8	794,00	1	36	505.261.00.8	826,40	1	34
505.075.00.1	853,50	1	36	505.262.00.1	911,90	1	34
505.075.00.2	853,50	1	36	505.262.00.2	911,90	1	34
505.075.00.3	853,50	1	36	505.262.00.3	911,90	1	34
505.075.00.4	853,50	1	36	505.262.00.4	911,90	1	34
505.075.00.5	853,50	1	36	505.262.00.5	911,90	1	34
505.075.00.6	853,50	1	36	505.262.00.6	911,90	1	34
505.075.00.7	853,50	1	36	505.262.00.7	911,90	1	34
505.075.00.8	853,50	1	36	505.262.00.8	911,90	1	34
505.077.00.1	926,90	1	38	505.263.00.1	1025,90	1	34

Referencia	PVP (€)	UMV	Página	Referencia	PVP (€)	UMV	Página
505.263.00.2	1025,90	1	34	505.824.00.2	2369,00	1	44
505.263.00.3	1025,90	1	34	505.824.00.7	2158,80	1	44
505.263.00.4	1025,90	1	34	505.825.00.1	2483,30	1	44
505.263.00.5	1025,90	1	34	505.825.00.2	2505,00	1	44
505.263.00.6	1025,90	1	34	505.825.00.7	2437,40	1	44
505.263.00.7	1247,20	1	34	505.841.00.1	161,20	1	45
505.263.00.8	1025,90	1	34	505.841.00.2	178,70	1	45
505.264.00.1	1082,80	1	34	505.841.00.3	112,10	1	45
505.264.00.2	1082,80	1	34	505.842.00.1	153,00	1	45
505.264.00.3	1082,80	1	34	505.842.00.2	170,30	1	45
505.264.00.4	1082,80	1	34	505.842.00.3	120,00	1	45
505.264.00.5	1082,80	1	34	505.843.00.1	177,40	1	45
505.264.00.6	1082,80	1	34	505.843.00.2	177,30	1	45
505.264.00.7	1082,80	1	34	505.843.00.3	130,50	1	45
505.264.00.8	1082,80	1	34	505.844.00.1	183,00	1	45
505.265.00.1	1253,80	1	35	505.844.00.2	179,40	1	45
505.265.00.2	1253,80	1	35	505.844.00.3	143,60	1	45
505.265.00.3	1253,80	1	35	505.845.00.1	165,00	1	45
505.265.00.4	1253,80	1	35	505.845.00.2	165,00	1	45
505.265.00.5	1253,80	1	35	505.845.00.3	156,80	1	45
505.265.00.6	1253,80	1	35	550.750.00.1	411,20	1	298
505.265.00.7	1253,80	1	35	550.751.00.1	469,70	1	298
505.265.00.8	1253,80	1	35	550.752.00.1	587,20	1	298
505.800.00.1	1621,40	1	41	550.754.00.1	425,80	1	299
505.800.00.2	1914,50	1	41	550.755.00.1	434,50	1	299
505.800.00.7	1683,00	1	41	550.757.00.1	455,00	1	299
505.801.00.1	1897,00	1	41	550.759.00.1	469,70	1	299
505.801.00.2	1700,80	1	41	550.760.00.1	499,10	1	299
505.801.00.7	1683,00	1	41	550.761.00.1	513,80	1	299
505.802.00.1	2119,20	1	42	550.763.00.1	528,40	1	299
505.802.00.2	2111,90	1	42	550.764.00.1	557,80	1	299
505.802.00.7	1833,80	1	42	550.765.00.1	645,90	1	299
505.803.00.1	2326,10	1	42	550.766.00.1	601,90	1	299
505.803.00.2	2236,30	1	42	550.768.00.1	616,50	1	299
505.803.00.7	1996,30	1	42	550.769.00.1	645,90	1	299
505.804.00.1	2330,20	1	42	550.770.00.1	734,00	1	299
505.804.00.2	2357,20	1	42	550.771.00.1	690,00	1	299
505.804.00.7	2158,80	1	42	550.773.00.1	704,60	1	299
505.805.00.1	2564,20	1	42	550.774.00.1	734,00	1	299
505.805.00.2	2603,20	1	42	550.775.00.1	822,00	1	299
505.805.00.7	2437,40	1	42	550.776.00.1	734,00	1	299
505.820.00.1	1880,90	1	43	550.777.00.1	742,80	1	299
505.820.00.2	1887,70	1	43	550.778.00.1	748,70	1	299
505.820.00.7	1683,00	1	43	550.779.00.1	778,00	1	299
505.821.00.1	1613,60	1	43	550.790.00.1	807,30	1	299
505.821.00.2	1613,60	1	43	554.001.01.1	561,10	1	303
505.821.00.7	1683,00	1	43	554.002.01.1	532,40	1	303
505.822.00.1	2052,90	1	44	554.003.01.1	562,20	1	304
505.822.00.2	1936,60	1	44	554.004.01.1	609,00	1	304
505.822.00.7	1833,80	1	44	554.005.01.1	655,80	1	304
505.823.00.1	2231,50	1	44	554.014.01.1	535,00	1	303
505.823.00.2	2284,20	1	44	554.015.01.1	600,00	1	303
505.823.00.7	1996,30	1	44				
505.824.00.1	2353,10	1	44				

Geberit S.A.U.
Plaza Europa, 2-4, 6ª Planta
08902 L'Hospitalet de Llobregat

Tel. 900 23 24 25
info.iberia@geberit.com

www.geberit.es

Sujeto a cambios sin previo aviso. La información que contiene este documento debe ser entendida como una descripción general de las diversas opciones técnicas disponibles.
Las especificaciones concretas de cada producto tienen que ser detalladas individualmente al cierre de cada proyecto, contrato o pedido.

ES-000.000.05.7 © 02.2023 Geberit S.A.U.