

DECORACIÓN





Columnas
Página 2



Luz Indirecta
Página 25



Escocias Lisas
Página 40 - 41



Cúpulas y otros
Páginas 50 - 51



Chimeneas
Página 3



Canets
Páginas 26 - 31



Molduras Decoradas
Página 42



Bustos
Páginas 52 - 53



Librerías
Páginas 4 - 8



Florones
Páginas 32 - 35



Frisos
Página 43



Placas Techo Fijo
Página 54



Arcos
Páginas 9 - 22



Improntas
Página 35



Molduras Lisas
Páginas 44 - 45



Escudos
Página 54



Escalones Múltiples
Página 23



Aplicques Luz
Página 36



**Molduras Techo-Pared
y Complementos**
Páginas 46 - 47



**Techos Lisos Continuos
y Guía de Instalación**
Páginas 55 - 56



Techo Combinado
Página 24



Escocias Decoradas
Páginas 37 - 39




**Bandejas, Cortineros
y Oscuros**
Páginas 48 - 49

Quedan reservados todos los derechos sobre textos e imágenes del presente catálogo. El incumplimiento de esta norma quedará sujeta a su resolución en los tribunales de Valencia.

Este capitel puede ser utilizado como mesa (ver pág. 31).

▼ **Capitel Grande**
Ref.: 081133




► **Fuste**
Ref.: 081134



▲ **Base**
Ref.: 081135


► **Jónica Estriada**
Ref.: 081113



▲ **Compuesta Estriada**
Ref.: 081117
Lisa Ref.: 081116



▲ **Jónica Lisa**
Ref.: 081115
Estriada Ref.: 081114



▲ **Dórica Lisa**
Ref.: 081110
Estriada Ref.: 081111

▼ **Compuesta Estriada**
Ref.: 081122



▼ **Pedestal Cuadrado nº 2**
Ref.: 081121



▼ **Pedestal Cuadrado nº 1**
Ref.: 081120



► **Jónica Lisa**
Ref.: 081112



Otras medidas, consultar con departamento comercial.

Columnas



Toscana Lisa
Ref.: 081109

Estriada partida
Ref.: 081101-2-3-4

Estriada truncada
Ref.: 081105-6-7-8



Columna mesa 90
Ref.: 081136

Columna mesa 73
Ref.: 081131

Columna mesa 42
Ref.: 081132

Chimenea nº 1
Ref.: 081301



Chimeneas



Chimenea nº 2
Ref.: 081302

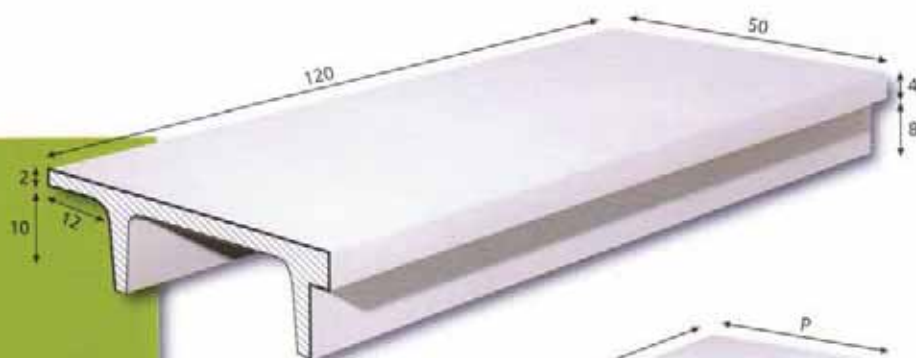


Librerías




◀ **Librería estilo 1**
 Construida con estanterías de 30 y 40 x 4 x 120 cm.

Zócalo ▶
 Ref.: 050151




Estantería Moldurada ▶


Ref.:	P
050220	20
050230	30
050240	40
050250	50



Estantería ▶

Ref.:	P
050120	20
050125	25
050130	30
050135	35
050140	40
050145	45
050150	50





Pilastra Capitel Ref.: 080303
Alargadera Base-Capitel Ref.: 080309
Pilastra Base Ref.: 080305

▼ **Librería estilo 2** Construida con estanterías molduradas, arcos estantería Ø 100 cm., pilastra base y pilastra capitel de 8 x 80 cm.



◀ **Librería estilo 2** Construida con estanterías molduradas, arcos estantería Ø 80 cm., pilastra base y pilastra capitel de 4 x 80 cm.



- ◀ **Librería estilo 3**
Construida con estanterías molduradas de 4 x 30 x 120, capiteles cornisa de 11,5 x 21,3 x 8,7, pilastra base y pilastra capitel de 8 x 81 y cornisa librería de 11,5 x 6,5 x 100.



▲
Pilastra Arco Decorado
Ref.: 080314




▲
Librería estilo 4 Construida con pilastras arco decorado y con arco decorado.



Librerías

Arco Decorado
nº1. Ref.: 080311
nº2. Ref.: 080312

▼
nº1. 115,4 - nº2. 96,8



Librerías



▲ Puerta Junquillo

Código	Puertas	↓	↔
341260	2	55	60
341270	2	55	70
341280	2	55	80
341290	2	55	90
341140	1	55	40
341150	1	55	50



▲ Puerta Plafón

Código	Puertas	↓	↔
342260	2	55	60
342270	2	55	70
342280	2	55	80
342290	2	55	90
342140	1	55	40
342150	1	55	50



▲ Puerta Lamas

Código	Puertas	↓	↔
343260	2	55	60
343270	2	55	70
343280	2	55	80
343290	2	55	90
343140	1	55	40
343150	1	55	50



▲ Vitrina Provenzal

Provenzal	↓	↔
344201	90	40
344202	90	70
344203	160	40
344204	160	70



Vitrina Doble Provenzal ▲

Doble Provenzal	↓	↔
345201	90	40
345202	90	70
345203	160	40
345204	160	70



▲ Vitrina Recta

Recta	↓	↔	Arco
346201	90	40	347201
346202	90	70	347202
346203	100	50	347203
346204	100	80	347204
346205	160	40	347205
346206	160	50	347206
346207	160	70	347207
346208	160	80	347208



▲ Vitrina Arco



▲ Cajonera Junquillo

Código	Cajones	↓	↔	↗
349001	2	30	60	39
349002	2	30	70	39
349003	4	55	60	39
349004	4	55	70	39



▲ Cajonera Plafón

Código	Cajones	↓	↔	↗
348001	2	30	60	39
348002	2	30	70	39
348003	4	55	60	39
348004	4	55	70	39

Acabados en blanco, roble y pino.

Arcos



▲ Arco nº 1
Ref.: 080201


Cortando el arco por igual de los dos extremos, podemos reducir su anchura hasta un mínimo de 82 cm.




Canet nº 6
Ref.: 07080906

▼ Arco nº 2
Ref.: 080202

Cortando el arco por igual de los dos extremos, podemos reducir su anchura hasta un mínimo de 82 cm.



▲ Pilastra estriada nº 1
Ref.: 07080500



◀ Pilastra Estriada nº 3
Ref.: 07080503


◀ Pilastra con Flor nº 1
Ref.: 07080501

◀ Pilastra con Flor nº 2
Ref.: 080502

Arco nº 3
con pilastra estriada nº 3
Ref.: 080203

Cortando el arco por igual de los dos extremos, podemos reducir su anchura hasta un mínimo de 88 cm.

Arco Combinado ▼




Pilastra Flor nº 1
Ref.: 07080501

Canet nº 1
49,8 x 15 x 23,7
Ref.: 080901

Canet nº 2
34,5 x 17,5 x 8,3
Ref.: 07080902

Pilastra Estriada nº 3
Ref.: 07080503

Arcos



▲ Arco nº 3
con base y capitel pilastra nº6.
Ref.: 080203



▲ Pilastro nº 6 Ref.: 07080506
▲ Pilastro Capitel nº 6 Ref.: 081026
▲ Pilastro Base nº 6 Ref.: 081016



▲ Alargadera nº 7 Ref.: 07080607
▲ Pilastro Columna nº 7 Ref.: 07080507

Arco nº 3, con pilastra columna nº 7 y alargadera nº 7.
Ref.: 080203



Arcos



Base Arco n° 4
Ref.: 081054



Arco n° 4
Ref.: 080204



La pilastra n° 4 permite ensanchar el arco tanto como se desee. También se puede acortar hasta 140 cm. cortándolo por la parte central.

Arco nº 5 ▶
Ref.: 080205



La alargadera nº 5 permite ensanchar el arco tanto como se desee.

Base Arco nº 5 ▲
Ref.: 081055



Medio Arco nº 5 ▲
Ref.: 080205



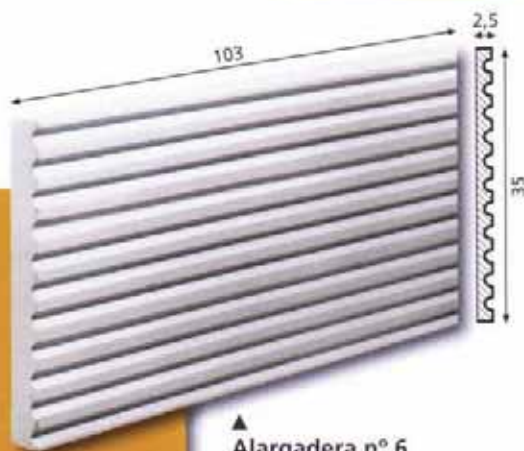
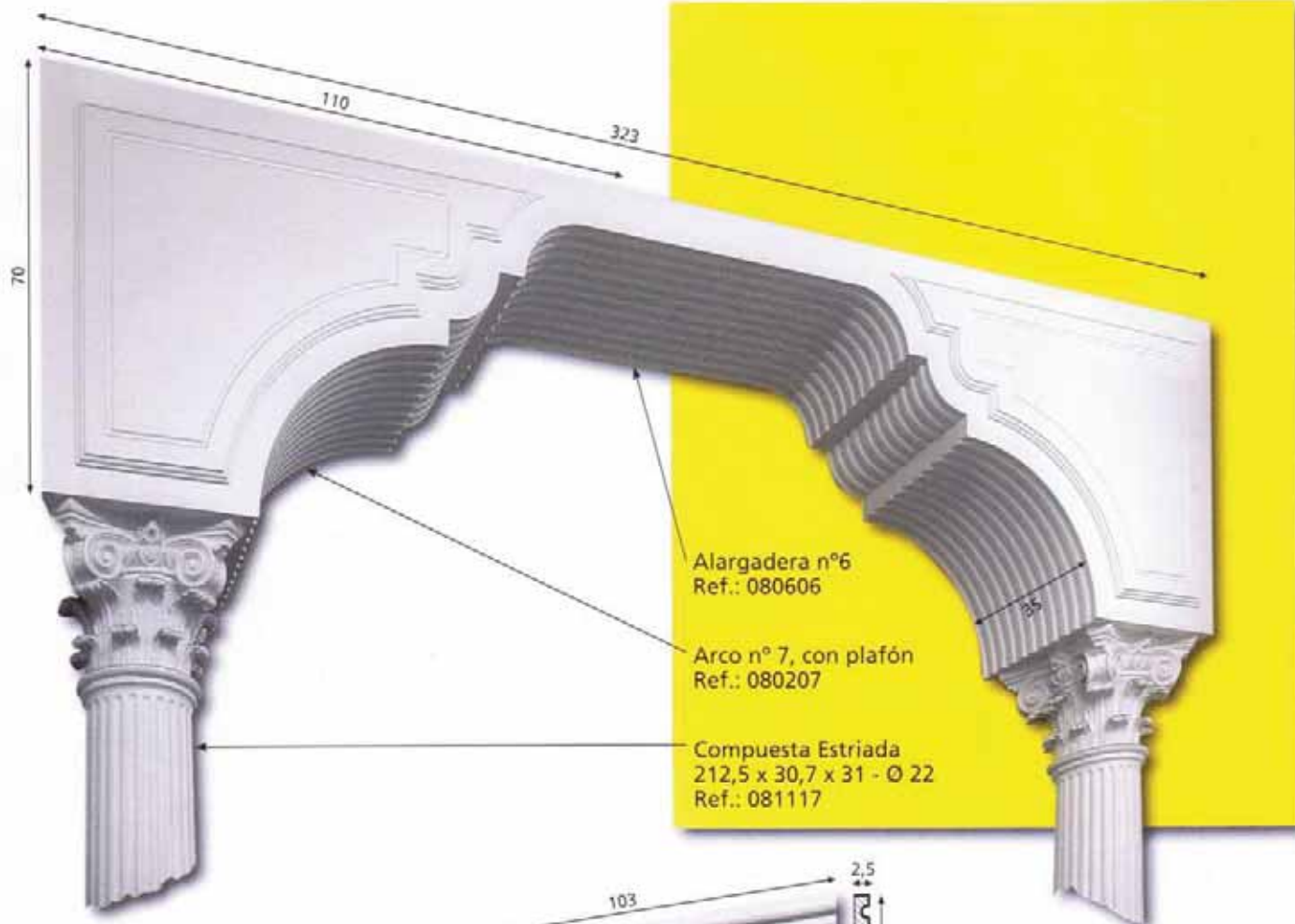
Alargadera nº 5
Ref.: 080605




Pilastra Doble nº 5 ▶
Ref.: 080555

◀ **Doble Canet nº 5**
Ref.: 080955






▲ **Alargadera nº 6**
Ref.: 080606



▲ **Medio Arco nº 7**
Ref.: 080207



▲ **Medio Arco nº 6**
Ref.: 080206

Arcos



▲ **Arco nº 8**
Ref.: 080208

Cortándolo de los dos extremos, este arco se puede reducir en anchura hasta un mínimo de 130 cm.



▲ **Canet nº 10**
Ref.: 07080910




▲ **Pilastra nº 8**
Ref.: 07080508

Nota: Este arco se puede montar con las pilastras base y capitel nº 9 (ver página 16).


Nota: Este arco se puede montar con la pilastra nº 8 y el canet nº10 (ver página 15).

Alargadera nº 9 ▶
Ref.: 080609



Arco nº 9 ▼
Ref.: 080209

Cortándolo de los dos extremos, este arco se puede reducir en anchura hasta un mínimo de 120 cm.



Pilastra Capitel nº 9
Ref.: 07080559



Pilastra Base nº 9 ▶
Ref.: 07080509



Arco nº 10
Ref.: 080210

Cortándolo de los dos extremos, este arco se puede reducir en anchura hasta un mínimo de 90 cm.

Canet nº 29
Ref.: 080929

Pilastra nº 10
Ref.: 080510

Arcos



Cortándolo de los dos extremos, este arco se puede reducir en anchura hasta un mínimo de 110 cm.

Arco nº 11
Ref.: 080211



Arcos




▲ Arco nº 12
Ref.: 080212

Cortándolo de los dos extremos, este arco se puede reducir en anchura hasta un mínimo de 90 cm.

▶ Canet nº 18
Ref.: 080918



Arco n° 13
Ref.: 080213



Este arco puede alargarse todo lo que se desee, utilizando pilastra y cortándolo de los dos extremos, se puede reducir en anchura hasta un mínimo de 150 cm.







Arcos



Arco nº 14
Ref.: 080214

Cortándolo de los dos extremos, este arco se puede reducir en anchura hasta un mínimo de 100 cm.



Pilastra nº 16
Ref.: 080516



Pilastra nº 17
Ref.: 080517



Canet nº 31
Ref.: 080931






Arcos

Cortándolo de los dos extremos, este arco se puede reducir en anchura hasta un mínimo de 118 cm.



Arco nº 15
Ref.: 080215



Pilastra nº 18
Ref.: 080518



Pilastra nº 19
Ref.: 080519



Pilastra nº 20
Ref.: 080520



Canet nº 2
Ref.: 07080902


Escalón Múltiple 5x5x5



Ángulo Convexo Escalón Múltiple
Ref.: 080106



Ángulo Cóncavo Escalón Múltiple
Ref.: 080105



Escalón Múltiple 6x4
Ref.: 070304

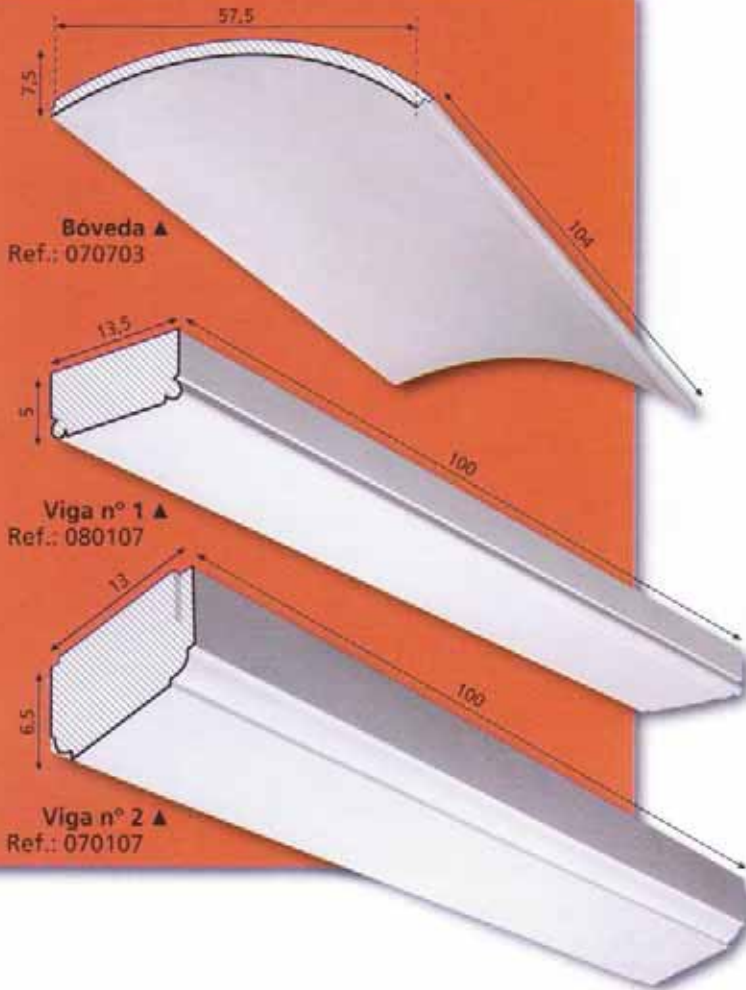


Escalón Múltiple 10x5
Ref.: 070302



Escalones Múltiples

Techo Combinado



Boveda ▲
Ref.: 070703

Viga nº 1 ▲
Ref.: 080107

Viga nº 2 ▲
Ref.: 070107



▲ Canet nº 3
Ref.: 07080903




Techo Combinado ►
Bóvedas
Vigas
Canets




◀ **Bandeja Luz Indirecta**
Ref.: 070451

Ángulo Cóncavo Bandeja Luz Indirecta
Ref.: 080103

Ángulo Convexo Bandeja Luz Indirecta
Ref.: 080104



◀ **Media Caña Luz Indirecta**
Ref.: 070452



▲ **Ángulo Cóncavo Media Caña Luz Indirecta**
Ref.: 080101




▲ **Ángulo Convexo Media Caña Luz Indirecta**
Ref.: 080102

Luz Indirecta nº2 ▶
Ref.: 020502



Luz Indirecta



N° 4
Ref.: 080904



N° 5
Ref.: 080905



N° 3
Ref.: 07080903



N° 6
Ref.: 07080906



N° 2
Ref.: 07080902



N° 9
Ref.: 080909



N° 8
Ref.: 080908



Canets



N° 1 ▶
Ref.: 080901



N° 12 ▶
Ref.: 080912




N° 10 ▶
Ref.: 07080910



▲ N° 7
Ref.: 080907



N° 11 ▶
Ref.: 080911



► N° 20
Ref.: 07080920



Canets



Nº 24
Ref.: 080924



Nº 31
Ref.: 080931



Nº 21
Ref.: 07080921



Canet nº 18
Ref.: 080918

Nº 23
Ref.: 080923



Nº 29
Ref.: 080929



Nº 30
Ref.: 080930

Nº 22
Ref.: 07080922





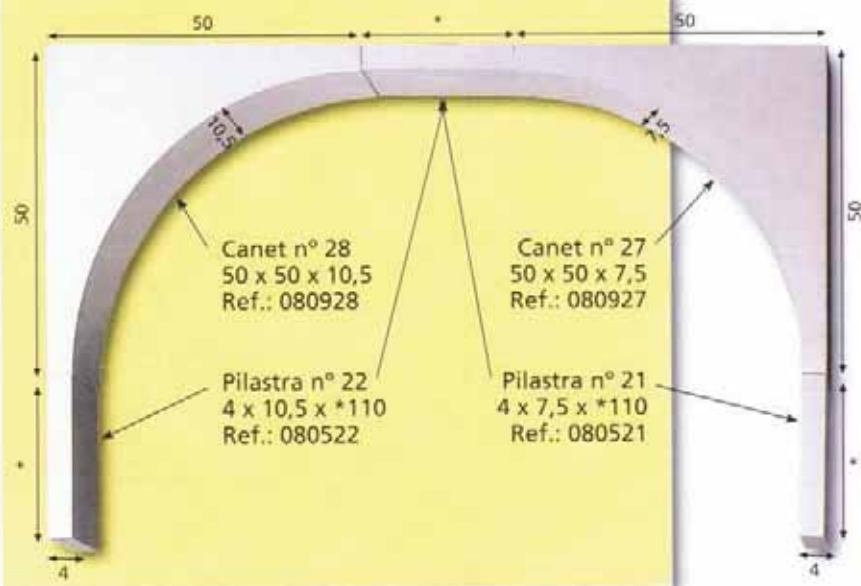
Canets y Consolas

Nº 25
Ref.: 080925



Nº 26
Ref.: 080926

Arco combinado con canets 27 ó 28 y pilastra 21 ó 22



Canet nº 28
50 x 50 x 10,5
Ref.: 080928

Canet nº 27
50 x 50 x 7,5
Ref.: 080927

Pilastra nº 22
4 x 10,5 x *110
Ref.: 080522

Pilastra nº 21
4 x 7,5 x *110
Ref.: 080521

Consola nº 1
Ref.: 081501

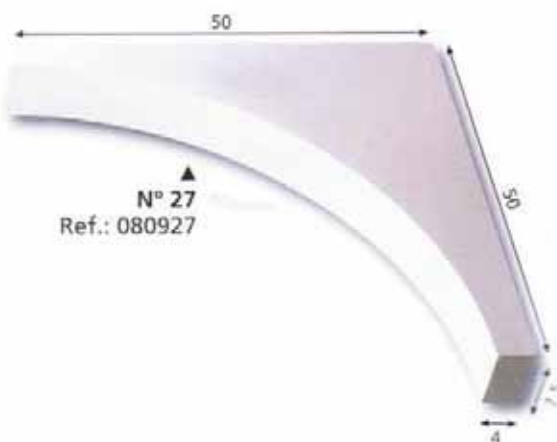



Consola nº 2
Ref.: 081502

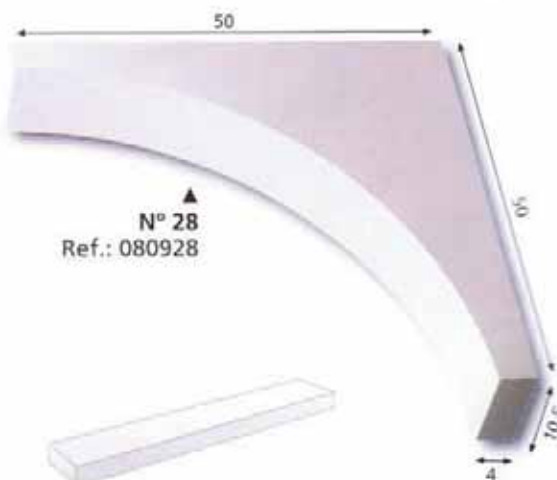


◀ Pilastra nº 23
Ref.: 080523

Esta pilastra puede formar arcos
junto con los canets nº 25 y 26.

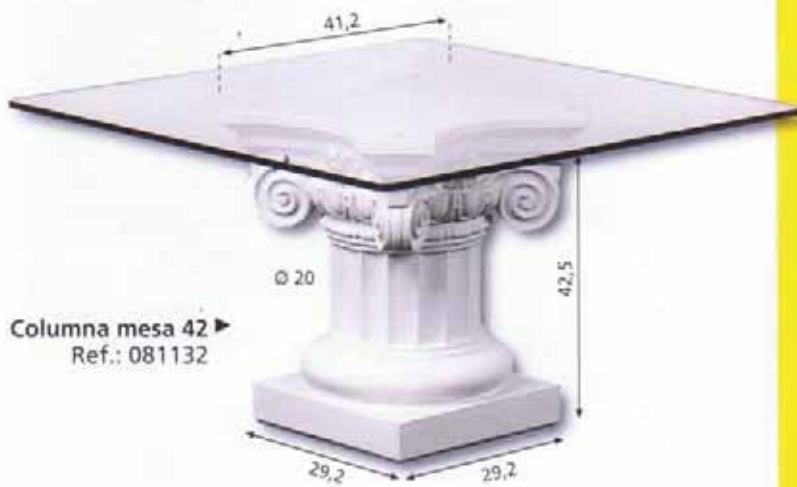


Nº 27
Ref.: 080927



Nº 28
Ref.: 080928

Pilastra nº 21- 4 x 7,5 x 110 - Ref.: 080521
Pilastra nº 22- 4 x 10,5 x 110 - Ref.: 080522



Columna mesa 42
Ref.: 081132



Canet nº 24
Ref.: 080924



Capitel grande
Ref.: 081133



Columna mesa 90
Ref.: 081136



▲
Florón nº 1
Ø 40 cm.
Ref.: 070501



▲
Florón nº 2
Ø 37 cm.
Ref.: 070502



▲
Florón nº 21
Ø 30 cm.
Ref.: 08070521



▲
Florón nº 22
Ø 30 cm.
Ref.: 08070522



▲
Florón nº 3
Ø 50 cm.
Ref.: 070503



▲
Florón nº 4
Ø 55 cm.
Ref.: 070504



▲
Florón nº 5
Ø 50 cm.
Ref.: 070505



▲
Florón nº 6
Ø 34 cm.
Ref.: 070506



▲
Florón nº 7
Ø 50 cm.
Ref.: 070507



▲
Florón nº 8
Ø 50 cm.
Ref.: 070508

▼
Florón nº 9
Ø 49 cm.
Ref.: 070509



▲
Florón nº 10
Ø 57 cm.
Ref.: 070510



▲
Florón nº 11
Ø 60 cm.
Ref.: 070511



Florones



◀ Florón nº 12
Ø 64 cm.
Ref.: 070512



Florón nº 20 ▶
Ø 42 cm.
Ref.: 08070520



Florón nº 13
Ø 72 cm.
Ref.: 070513



▲ Florón nº 16
Ø 79 cm.
Ref.: 070516



▲ Florón nº 15
Ø 78 cm.
Ref.: 070515



▲ Florón nº 17
Ø 89 cm.
Ref.: 070517



▲ Florón nº 18
Ø 95 cm.
Ref.: 070518



▲
Florón n° 19
Ø 51 cm.
Ref.: 070519



▲
Florón n° 24
Ø 53 cm.
Ref.: 070524



◀
Florón n° 25
Ø 53 cm.
Ref.: 070525

Florón n° 23
Ø 35 cm.
Ref.: 08070523
▼



Florón 26
Ø 48 cm.
Ref.: 08070526
▼



Florones



▲
Florón nº 27
Ø 40 cm.
Ref.: 08070527



▲
Florón 28
Ø 43 cm.
Ref.: 08070528

Impronta nº 1(I)
Ø 60 cm.
Ref.: 081801




Impronta nº 2(D)
Ø 60 cm.
Ref.: 081802



Improntas





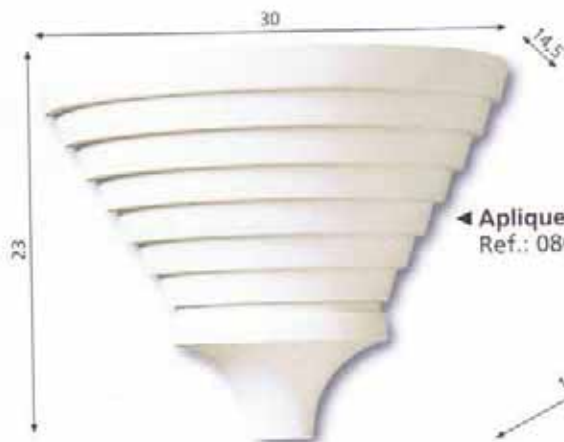

Apliques Luz



Aplique n° 2
Ref.: 080112



Aplique n° 3
Ref.: 080113



Aplique n° 4
Ref.: 080114

Aplique n° 6
Ref.: 080116



Aplique n° 7
Ref.: 070706



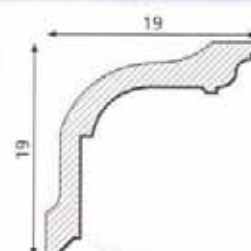
Aplique n° 8
Ref.: 080118

Escocias Decoradas

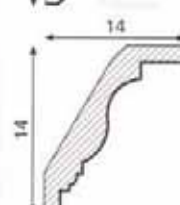


Escocia nº 7
 Ref.: 070407
 Moldura Techo nº 1
 Ref.: 020151
 Escuadra nº 5
 Ref.: 070605

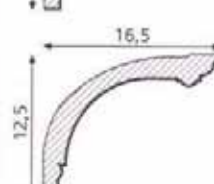
Escocia nº 7 ▶
 Ref.: 070407



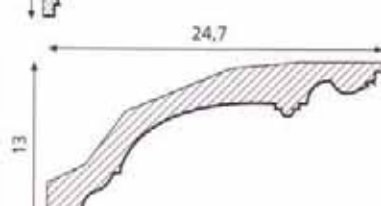

Escocia nº 6 ▶
 Ref.: 020406



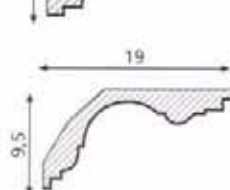
Escocia nº 8 ▶
 Ref.: 080408



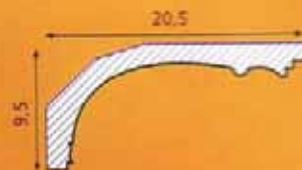
Escocia nº 10 ▶
 Ref.: 080410




Escocia nº 11 ▶
 Ref.: 080411



Escocia nº 12 ▶
Ref.: 070412




Escocia nº 13 ▶
Ref.: 080413



Escocia nº 14 ▶
Ref.: 080414




Escocia nº 15 ▶
Ref.: 080415



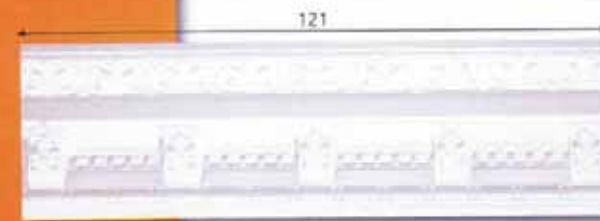
◀ Escocia nº 16
Ref.: 070416



◀ Escocia nº 17
Ref.: 080417



◀ Escocia nº 18
Ref.: 070418



◀ Escocia nº 20
Ref.: 070420

Escocias Decoradas



◀ Escocia nº 21
Ref.: 070421



◀ Escocia nº 22
Ref.: 070422



◀ Escocia nº 23
Ref.: 070423



◀ Escocia nº 24
Ref.: 070424



◀ Escocia nº 25
Ref.: 070425



◀ Escocia nº 19
Ref.: 070419




◀ Escocia nº 29
Ref.: 070429



◀ Escocia nº 30
Ref.: 070430



▲ Escocia Lisa nº 1
Ref.: 020401



▲ Escocia Lisa nº 2
Ref.: 020402




▲ Escocia Lisa nº 3
Ref.: 020403



▲ Escocia Lisa nº 4
Ref.: 020404


Escocias Lisas



▲
Escocia Lisa nº 5
Ref.: 020405

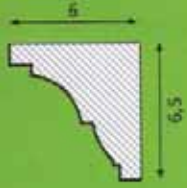


▲
Escocia Lisa nº 6
Ref.: 020406

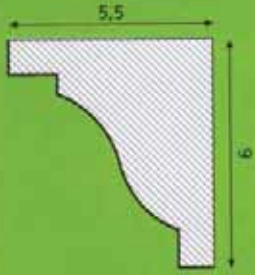


▲
Escocia Lisa nº 9
Ref.: 020409

Molduras Decoradas



◀ Hojitas
Ref.: 020162



◀ Ramitos
Ref.: 020161



◀ Nº 7
Ref.: 020107

▶ Nº 24
Ref.: 020124



▶ Nº 25
Ref.: 020125



▶ Nº 26
Ref.: 020126



▶ Nº 27
Ref.: 020127





Frisos

Friso librería ▶
Ref.: 07080302



Friso Vegetal ▶
Ref.: 020163



Friso nº 1 ▶
Ref.: 070901




Friso nº 2 ▶
Ref.: 080160
(12 x 5)




Friso nº 3 ▶
Ref.: 080161
(10 x 3)




Friso nº 8 ▶
Ref.: 080160/8



Friso nº 9 ▶
Ref.: 080160/9




Friso nº 10 ▶
Ref.: 080160/10



Molduras Lisas



Nº 1
Ref.: 020101



Nº 2
Ref.: 020102



Nº 3
Ref.: 020103



Nº 4
Ref.: 020104



Nº 5
Ref.: 020105



Nº 6
Ref.: 020106



Nº 8
Ref.: 020108



Nº 9
Ref.: 020109



Nº 10
Ref.: 020110





Molduras Techo-Pared y Complementos



Moldura Techo nº 0
Ref.: 070200



Ref.:08070651/25
Ref.:070651/30
Ref.:08070651/36
Ref.:070651/51

Aro Techo nº 1



Escuadra nº 5
Ref.: 070605



Escuadra nº 4 ▼
Ref.: 070604



Moldura Techo nº 1 ▲
Ref.: 020151



Escuadra nº 3 ▶
Ref.: 070603



Escuadra nº 2
izquierda
y derecha
Ref.: 070602

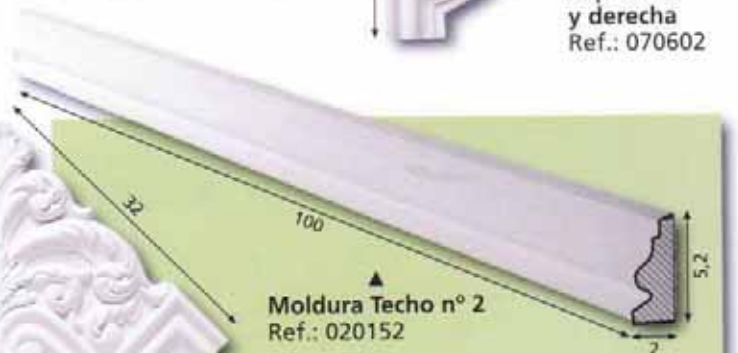


Ref.:08070652/35
Ref.:08070652/51

Aro Techo nº 2



Escuadra nº 1 ▲
Ref.: 070601




Moldura Techo nº 2
Ref.: 020152




Ref.:08070653/23
Ref.:08070653/31
Ref.:08070653/40

Aro Techo nº 3

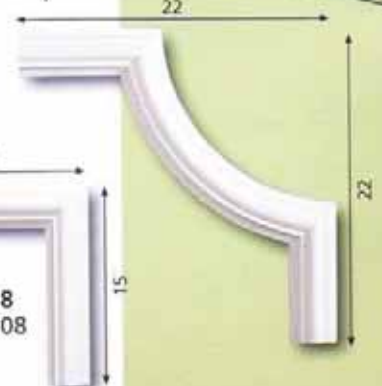
Escuadra nº 9
Ref.: 08070609



Escuadra nº 8
Ref.: 08070608

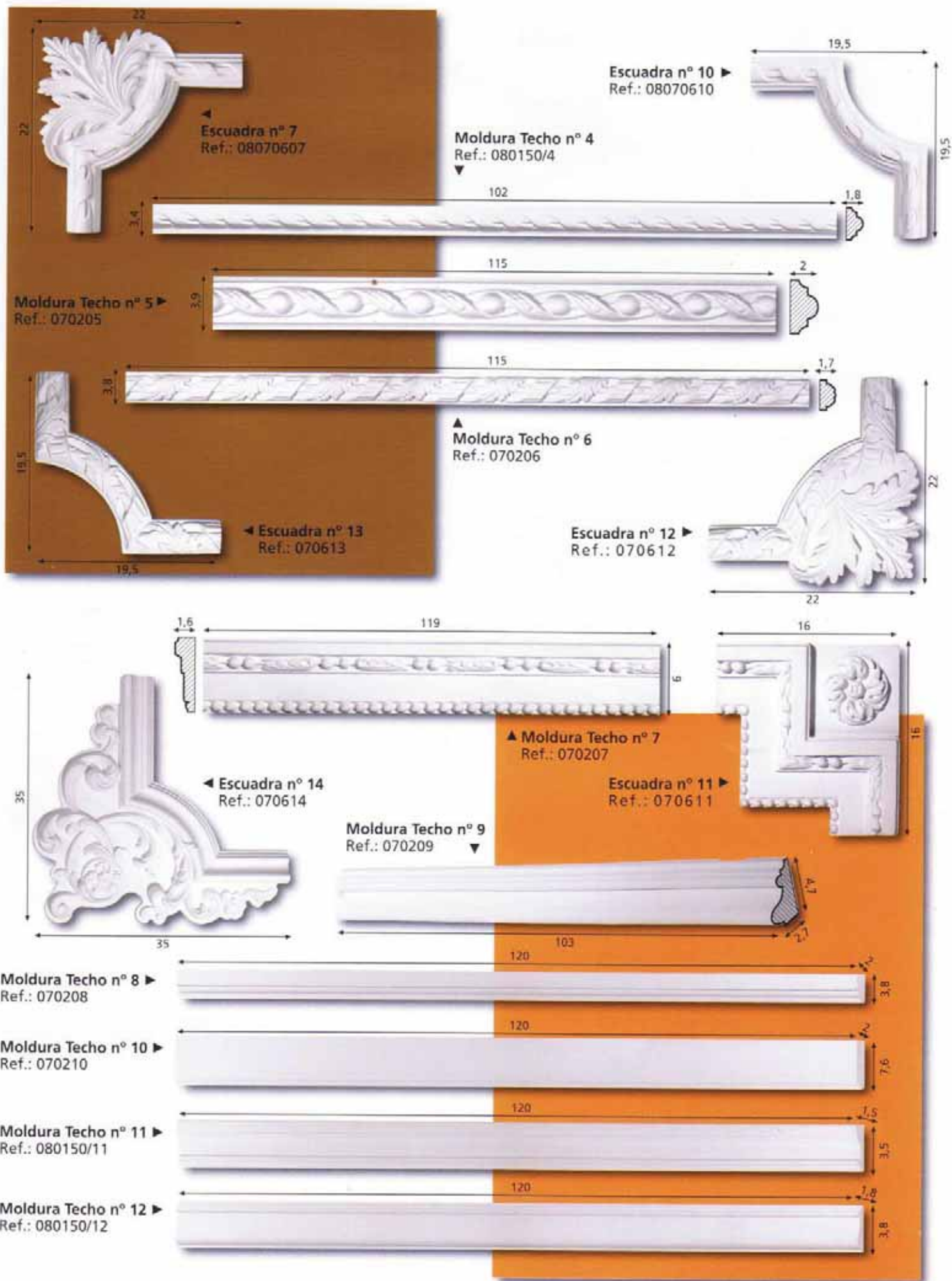


Moldura Techo nº 3
Ref.: 080150/3



Escuadra nº 6 ▼
Ref.: 08070606







Bandejas, Cortineros y Oscuros



Tira lisa
Ref.: 020211

Oscuro 3x5 ▶
Ref.: 020201



Oscuro 4x4x10
Ref.: 020203

Oscuro 4x4x4
Ref.: 020202




Oscuro 4x4x30 ▶
Ref.: 020204



Bandeja ▶
Ref.: 030120
Ref.: 030130
Ref.: 030140

Cortinero nº 0 ▶
Ref.: 020300



◀ Cortinero nº 1
Ref.: 020301



Cortinero nº 2 ▶
Ref.: 020302



◀ Cortinero con Gota
Ref.: 040135
Ref.: 040140





Cúpulas y otros

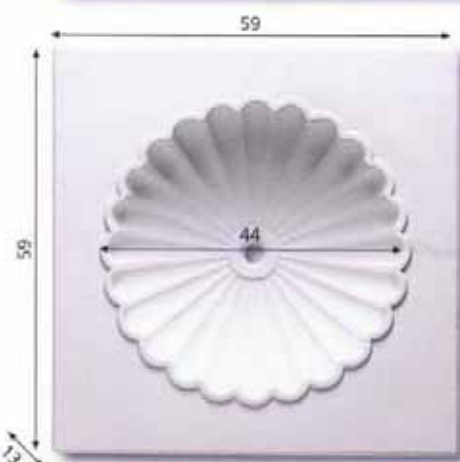
Hornacina Lisa nº 2 ▼
Ref.: 081602



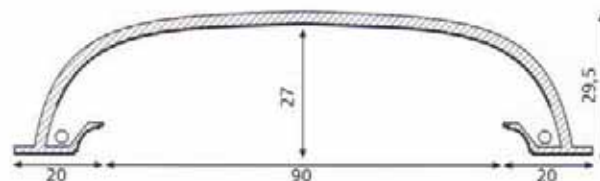
Hornacina Decorada ▼
Ref.: 081603



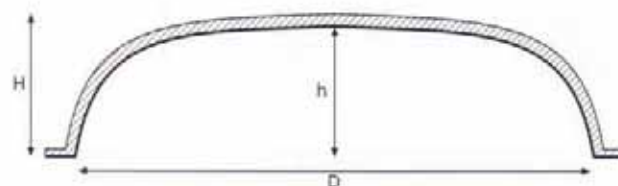
Hornacina Lisa nº 1 ▼
Ref.: 081601



◀ Cúpula Estriada
Ref.: 080805




◀ Cúpula
Ø 120 cm. con luz indirecta Ref.: 080804



◀ Cúpula

	h	H	D
Ø 45 con aro Ref.: 080801	12	14	49 cm.
Ø 65 = Ref.: 080802	12	14	69 cm.
Ø 100 = Ref.: 080803	14	16	104 cm.



Rejilla Ventilación nº 1
Ref.: 08070702

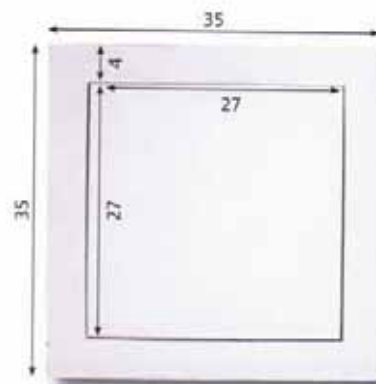
Se puede utilizar para techos registrables



120


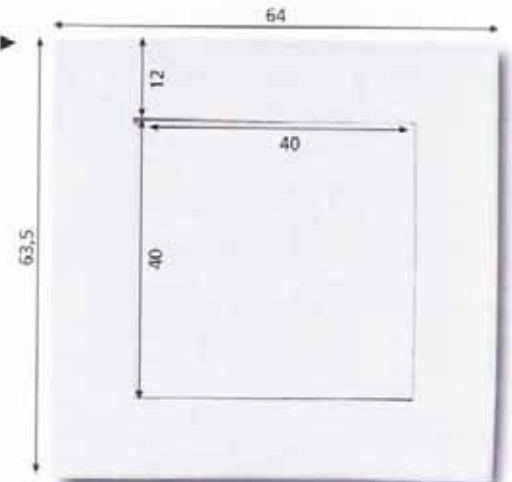


Focnopilar circular
35 Ref.: 060101
50 Ref.: 060102



Tapa de registro nº 2
Ref.: 070301

Tapa de registro nº 1
Ref.: 070300



Rejilla Ventilación nº 2
Ref.: 070701



Rosetón nº 2
Ref.: 081702

Rosetón nº 1
Ref.: 081701

Ø 12



Rosetón nº 3
Ref.: 081703

Rosetón nº 4
Ref.: 081704

Ø 4,4




Ø 4,7



Bustos



▶ Apolo
Ref.: 081407



◀ Afrodita
Ref.: 081403



◀ David
Ref.: 081401

▶ Venus de Medici
Ref.: 081402



Torso Masculino ▶
Ref.: 081406



▼ Venus de Milo
Ref.: 081404



◀ Torso Femenino
Ref.: 081405






Placas Techo Fijo



Lisa ▶
104 x 60
Ref.: 010101



◀ Perforada
60 x 60
Ref.: 010531
◀ Semiperforada
60 x 60
Ref.: 010537



Lisa biselada ▶
60 x 60
Ref.: 010501



Escudos




F.C. Barcelona ▶
Ref.: 07081454



◀ Valencia C.F.
Ref.: 07081451



R. Madrid ▶
Ref.: 07081457



At. Bilbao ▶
Ref.: 07081452

◀ At. Madrid
Ref.: 07081453

Nueva Placa para Techo Liso Continuo



Sección



PLACA HUECA TRADICIONAL

Tiene la ventaja de un mayor espesor en el canto y una estructura nervada, de un espesor mayor que el alma de la placa pero menor que el canto, lo que aumenta la resistencia a la flexotracción con un menor peso.

Sección



PLACA MACIZA TRADICIONAL

Su ventaja es que se puede cortar con facilidad en pequeñas tiras y que la estopada se puede fijar en toda la placa.

NUEVA PLACA: LAS VENTAJAS DE LA HUECA Y DE LA MACIZA EN UN ÚNICO PRODUCTO.

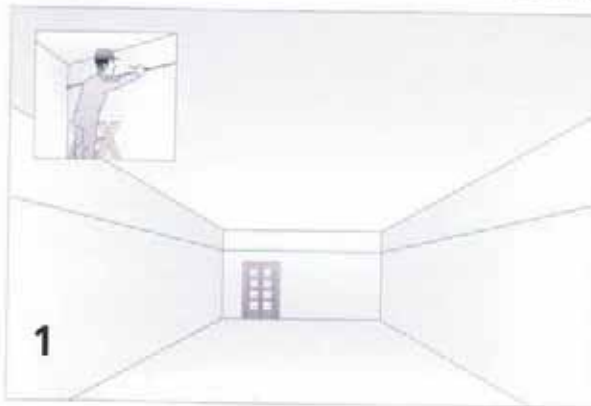
Sección



Tiene las ventajas de la hueca y de la maciza o raseada. La estructura nervada, es mejor que la de la placa hueca tradicional, ya que la altura de los nervios es mayor, igualando la altura de la costilla de la placa, por lo que su resistencia a la flexotracción es más elevada. La estructura nervada, en lugar de ser lisa está raspada, lo que permite el anclaje de la estopada en cualquier punto de los nervios. Se puede cortar a pequeñas tiras como la placa maciza raseada, sin los conocidos pandeos de esta.

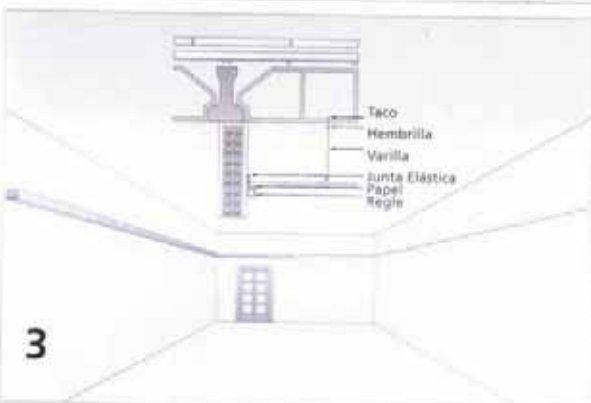
Guía de Instalación de Techos Continuos

La correcta instalación de los techos, permite absorber las tensiones debidas a movimientos estructurales y asentamientos de obra, eliminándose las fisuras y grietas.



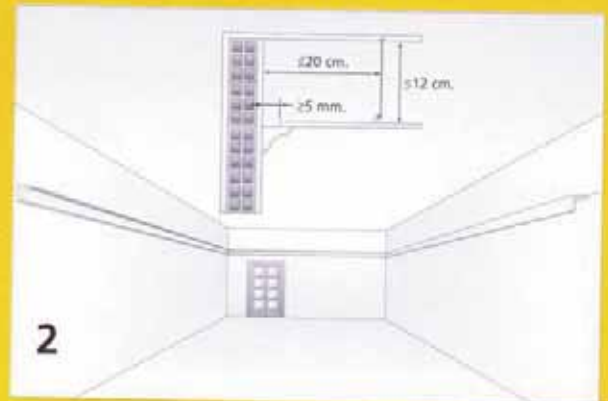
1. Antes de Instalar

Antes de empezar a instalar las placas, hay que marcar en la pared, y en todo el perímetro de la habitación, una línea: el nivel al cual debe quedar el techo.



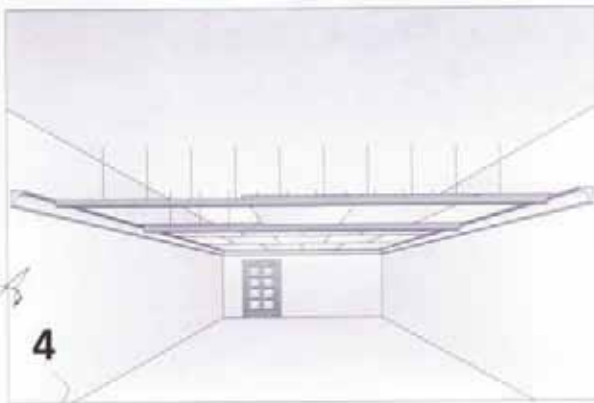
2. Separación del techo con elementos prefabricados

La separación de las paredes se puede resolver con molduras, escocias, frisos, etc. La placa irá apoyada y separada de la pared 5 mm. sin sujetarla.



3. Separación del techo con junta elástica

Se colocará una banda elástica de poliestireno sobre la cual irá atestada la placa. Colocadas las placas, el relleno perimetral y la junta con la placa, se tapanán con cinta de papel.



4

4. Colocación de las placas

Hay que disponer los puntales y los regles y proceder al replanteo de las placas.

Las placas se colocan a matajunta.

Es imprescindible exigir 2 reglas de avance para garantizar el final del fraguado de la pella (también llamado pegote).



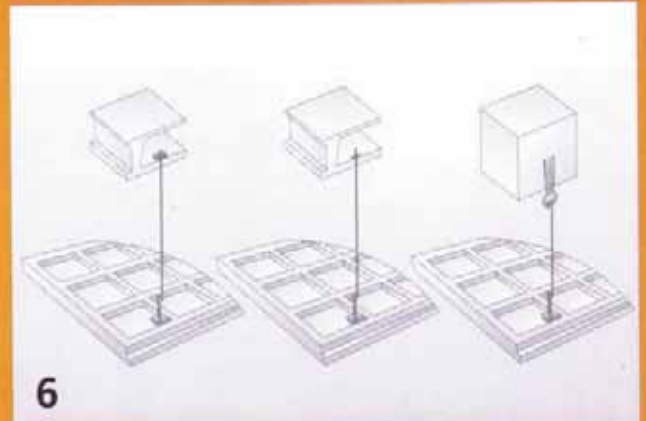
5

5. Amasado de la escayola
Se amasará a saturación, hasta que la escayola quede enrasada con el agua, procediendo primero a su amasado y, después, a batir la masa.

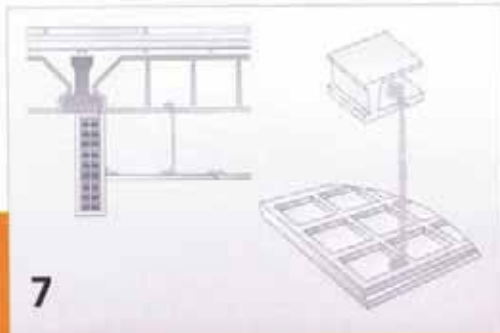
6. Fijación de placas al forjado con tirantes de acero galvanizado

Se deberá disponer, al menos, de 3 sujeciones por m² de placa.

La varilla debe tener un diámetro nunca inferior a 2,7 mm. Esta varilla se doblará 90° sobre la placa y se unirá a ésta mediante fibras vegetales amasadas con pasta de escayola, sobre los ganchos de la placa



6




7

7. Fijación de placas al forjado con tirantes de fibras vegetales

Se deberá disponer, al menos, de 3 sujeciones por m² de placa.

El tirante, constituido por una mezcla de fibras vegetales y escayola y con un diámetro no superior a 2-3 centímetros, se anclará al forjado y a la placa de escayola, sobre los ganchos de la placa.

Estos tirantes se utilizan siempre que la distancia entre el forjado y el falso techo sea inferior a 25 cm.



8

8. Unión entre las placas y acabado

Con fibras vegetales y pasta de escayola se formarán cordones finos y planos que cubrirán todo el perímetro de las placas.

En paños grandes se realizarán juntas de dilatación, para las que se empleará una masilla elástica base escayola.

Se rellenarán las uniones de las placas, siendo aconsejable el enlucido con una capa de escayola de espesor inferior a 1 mm.



9

9. Lo que hay que evitar

- No sujetar JAMÁS las placas a las paredes mediante estopadas
- No atestar la placa a la pared, dejando al menos una separación de 5 mm. Lo que conseguiremos, apoyando sobre moldura u otro elemento prefabricado o mediante junta elástica.
- Aumentar la cantidad de agua con que se amasa la escayola, porque provoca una mayor retracción de la pasta y, como consecuencia, fisuras en las placas.
- Retirar los regles y puntales de apoyo demasiado pronto, antes de que la pasta esté fraguada (lo que requiere unos 25 minutos).





ESCAYOLAS

El alterón[®]

Fábrica y Oficinas: Antigua Ctra. Nal. 340, Km. 867

Tel. 96 244 08 84 • Fax: 96 244 05 48

46292 MASSALAVÉS (Valencia - España)

Tel. Internacional: 34 - 96-244 08 84

Fax Internacional: 34 - 96-244 05 48

WEB: www.elalteron.com

Email: elalteron@elalteron.com

Distribuidor