



EBARA

www.ebara.es

BEST BOX

**SISTEMAS DE ELEVACIÓN DE AGUAS RESIDUALES
Automáticos con 1 bomba en Acero Inoxidable.**

Grupos automáticos de elevación de aguas parcialmente cargadas, formados por un depósito en polietileno de alta densidad y una bomba BEST ONE (acero inoxidable) de nuestro catálogo. Adecuados para la recogida de aguas de lavabos, duchas y garages y su elevación hasta el alcantarillado en aplicaciones domésticas. Paso de sólidos hasta 10 mm (Versión Vortex con paso de sólidos hasta 20 mm).

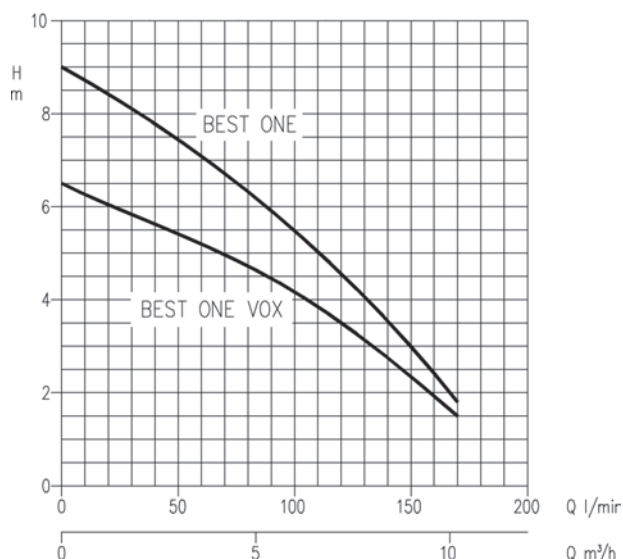


BEST BOX (Lavabo - Ducha)

- Depósito de polietileno de alta densidad
- Salida normalizada 1" 1/4
- Entrada / Salida suplementarias
- Respiradero con sistema anti-desbordamiento
- Cable 5 m. con enchufe tipo Shuko
- Sistema de apertura para intervenciones rápidas
- Tapa estanca
- Sistema de protección de bomba por bajo nivel de agua (en modelo Ducha)
- Equipado con bomba BEST ONE, admite paso de sólidos hasta Ø 10 mm.
- Peso con bomba incluida: 8,5 kg.
- Volumen: 30 l.

BEST BOX (Garage)

- Depósito de polietileno de alta densidad
- Rejilla en PVC alta resistencia
- Cubeta de desarenar
- Banda de reforzamiento interno
- Salida normalizada 1" 1/4
- Respiradero
- Cable 5 m. con enchufe tipo Shuko
- Equipado con bomba BEST ONE Vox (Vortex), admite paso de sólidos hasta Ø 20 mm.
- Peso con bomba incluida: 12 kg.
- Volumen: 30 l.





EBARA

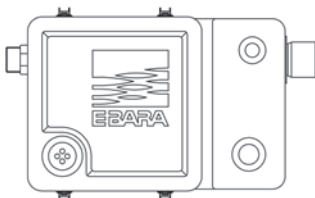
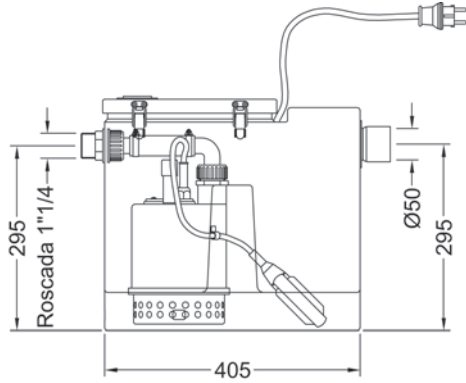
www.ebara.es

BEST BOX

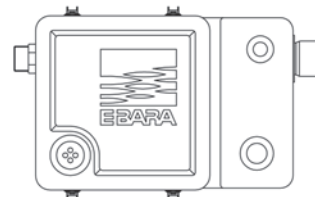
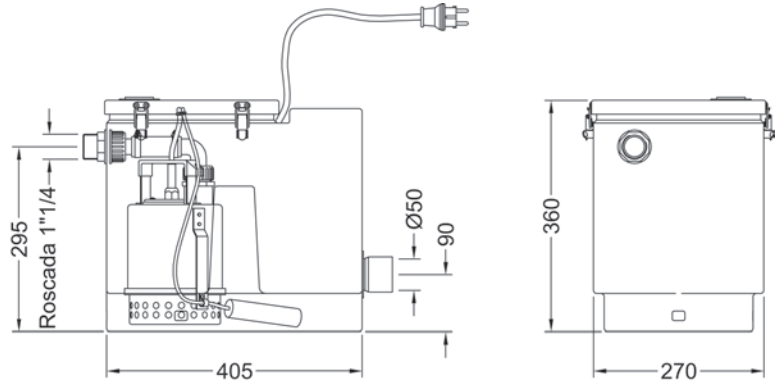
SISTEMAS DE ELEVACIÓN DE AGUAS RESIDUALES
Automáticos con 1 bomba en Acero Inoxidable.

DIMENSIONES

BEST BOX LAVABO



BEST BOX DUCHA



BEST BOX GARAGE

